

**Material przygotowany na**

## **Komisję Zdrowia, Rodziny i Polityki Społecznej**

Informacja nt. przestrzegania standardów opieki i wychowania w całodobowych placówkach opiekuńczo-wychowawczych oraz zaspokajania potrzeb bytowych, zdrowotnych, edukacyjnych i kulturalno-rekreacyjnych wychowanków.

Przeciętny miesięczny koszt utrzymania jednego wychowanka w placówkach, dzienna stawka żywieniowa, ilość zatrudnionych osób w poszczególnych placówkach, roczny budżet dla placówek opiekuńczo-wychowawczych na terenie miasta.

**Sierpień 2021**

**Centrum Obsługi Placówek Opiekuńczo-Wychowawczych w Sosnowcu  
Placówki Opiekuńczo-Wychowawcze od nr 1 do 11 w Sosnowcu**

## SPIS TREŚCI:

I.	Informacje ogólne	str. 3
II.	Standardy opieki i wychowania, zaspokajanie potrzeb wychowanków	str. 3
III.	Stereotypy dotyczące Placówek	str. 10
IV.	Koszt utrzymania wychowanka w Placówce	str. 11
V.	Wydatki	str. 16
VI.	Zatrudnienie	str. 26
VII.	Kierunki działania – inwestowanie w kapitał ludzki	str. 30
VIII.	Galeria zdjęciowa	str. 31

## **I. INFORMACJE OGÓLNE**

Powstanie obecnie funkcjonujących Placówek Opiekuńczo-Wychowawczych i Centrum Obsługi Placówek Opiekuńczo-Wychowawczych poprzedziła likwidacja Centrum Opiekuńczo-Wychowawcze Pomocy Dziecku i Rodzinie na mocy Uchwały nr 145/VI/2019 z dnia 28.03.2019 r. Rady Miejskiej w Sosnowcu. W miejsce zlikwidowanej ww. jednostki budżetowej utworzono 11 Placówek Opiekuńczo-Wychowawczych (POW) od nr 1 do nr 11 oraz Centrum Obsługi Placówek Opiekuńczo-Wychowawczych, będących odrębnymi jednostkami budżetowymi. Uchwały od nr 146/VI/2019 do nr 168/VI/2019 z dnia 28.03.2019 r.

Centrum oraz Placówki realizują zadania określone obowiązującą ustawą z dnia 9 czerwca 2011 r. o wspieraniu rodziny i systemie pieczy zastępczej (Dz. U. z 2020, poz. 821) oraz na podstawie Rozporządzenia Ministra Pracy i Polityki Społecznej z dnia 22 grudnia 2011 r., w sprawie instytucjonalnej pieczy zastępczej (Dz. U. z 2011, Nr 292, poz. 1720).

Przedmiotem działalności naszych jednostek jest zapewnienie dzieciom pozbawionym częściowo lub całkowicie opieki rodzicielskiej całodobowej, ciągłej lub okresowej opieki i wychowania, rozumianej jako zaspokojenie potrzeb życiowych dziecka, co najmniej na poziomie obowiązującego standardu opieki i wychowania.

## **II. STANDARDY OPIEKI I WYCHOWANIA, ZASPOKAJANIE POTRZEB WYCHOWANKÓW**

W Sosnowcu funkcjonuje 11 Placówek Opiekuńczo – Wychowawczych zlokalizowanych w różnych dzielnicach naszego miasta oraz Centrum Obsługi Placówek Opiekuńczo – Wychowawczych przy ul. Piwnika – Ponurego 9.

Placówki opiekuńczo – wychowawcze mieszczą się w lokalach mieszkalnych i są koedukacyjne, o charakterze socjalizacyjnym. Nadrzędnym ich celem jest zapewnienie całodobowej opieki dzieciom trwale lub okresowo pozbawionym opieki rodziny własnej, prowadzenie działań zmierzających do wychowania dziecka w środowisku rodzinnym, przygotowanie młodzieży do samodzielnego życia po opuszczeniu placówki.

Placówki dysponują łącznie 120 miejscami dla dzieci powyżej 10 roku życia. Do placówek kierowane są dzieci z Sosnowca, a w przypadku wolnych miejsc w placówce możliwe jest przyjęcie dziecka z innego powiatu. Wychowankowie przyjmowani są na podstawie postanowienia Sądu. Istnieje możliwość przyjęcia dziecka wymagającego natychmiastowej opieki bez skierowania np. doprowadzonego przez policję lub inne służby, na wniosek rodziców, dziecka lub osoby trzeciej - tzw. przyjęcie interwencyjne.

Zwolnienie dziecka z placówki odbywa się wyłącznie na podstawie postanowienia Sądu lub usamodzielnienia wychowanka.

**Wykaz placówek opiekuńczo – wychowawczych w Sosnowcu uwzględniając ich lokalizację oraz liczbę miejsc statutowych**

Lp	Nazwa placówki	Adres	Dzielnica	Liczba miejsc
1.	Placówka Opiekuńczo-Wychowawcza nr 1	Sosnowiec ul. Piwnika Ponurego 9	Pogoń	14
2.	Placówka Opiekuńczo-Wychowawcza nr 2	Sosnowiec ul. 3 Maja 5/6-9	Centrum	10
3.	Placówka Opiekuńczo-Wychowawcza nr 3	Sosnowiec ul. Niwecka 22/I/15	Dańdówka	8
4.	Placówka Opiekuńczo-Wychowawcza nr 4	Sosnowiec ul. Pawia 11/39	Stary Sosnowiec	6
5.	Placówka Opiekuńczo-Wychowawcza nr 5	Sosnowiec ul. 3 Maja 5/5	Centrum	10
6.	Placówka Opiekuńczo-Wychowawcza nr 6	Sosnowiec ul. Szczecińska 11 B	Pogoń	13
7.	Placówka Opiekuńczo-Wychowawcza nr 7	Sosnowiec ul. Szczecińska 11 A	Pogoń	11
8.	Placówka Opiekuńczo-Wychowawcza nr 8	Sosnowiec ul. Szczecińska 11 C	Pogoń	12
9.	Placówka Opiekuńczo-Wychowawcza nr 9	Sosnowiec ul. Koszalińska 51	Zagórze	13
10.	Placówka Opiekuńczo-Wychowawcza nr 10	Sosnowiec ul. Koszalińska 53	Zagórze	14
11.	Placówka Opiekuńczo-Wychowawcza nr 11	Sosnowiec ul. Niwecka 22/I/16	Dańdówka	9

Placówki opiekuńczo – wychowawcze w Sosnowcu osiągnęły pełną standaryzację opieki i wychowania. W 2019 r. uzyskały zezwolenie Wojewody Śląskiego na prowadzenie całodobowej placówki opiekuńczo – wychowawczej oraz zostały wpisane do rejestru tychże placówek w województwie śląskim.

Mieszkania, w których znajdują się placówki są bardzo dobrze wyposażone i przygotowane dla dzieci w wieku szkolnym. Pokoje mieszkalne są przeważnie 2-3 osobowe, urządzone zgodnie z indywidualnymi oczekiwaniami dzieci, z miejscem do nauki oraz meblami zapewniającymi przechowywanie własnych rzeczy wychowanka. Pokój dzienny wraz z kuchnią stanowi bardzo

dobre zaplecze do przygotowania wspólnych posiłków, spędzania razem wolnego czasu oraz przyjmowania gości. Sanitariaty zapewniają intymność i prywatność każdemu z wychowanków. Mieszkańcy placówek dbają o mienie i troszczą się o to, aby czas spędzony w placówce był ciekawy i atrakcyjny.

Na dzień 30.07.2021 r w sosnowieckich placówkach przebywa 112 dzieci. Na bieżąco otrzymujemy zapytania Sądu Rodzinnego o możliwość umieszczenia małoletnich w placówce w drodze zabezpieczenia, w toczących się postępowaniach poprzez postanowienie sądowe. W każdym przypadku udzielamy stosownej odpowiedzi i wskazujemy konkretną placówkę gotową przyjąć dziecko. Czas realizacji tego postanowienia wynosi zazwyczaj od około 2 tygodni do kilku miesięcy, w zależności od okoliczności toczącego się postępowania w Sądzie.

Na chwilę obecną na umieszczenie w instytucjonalnej pieczy zastępczej oczekuje 18 dzieci. Dla 16 z nich zostały już wskazane konkretne placówki, natomiast 2 oczekuje na wskazanie. W kwestii liczby dzieci oczekujących do przyjęcia zauważamy tendencję wzrostową na przestrzeni ostatnich lat.

**Liczba małoletnich oczekujących do umieszczenia w placówkach opiekuńczo – wychowawczych  
w Sosnowcu na mocy postanowienia Sądu w okresie  
listopad 2019 – lipiec 2021**

<b>Wybrane losowo miesiące danego roku</b>	<b>Ilość dzieci oczekujących</b>
01.11.2019	2 dzieci
01.01.2020	1 dziecko
01.03.2020	2 dzieci
01.05.2020	2 dzieci
01.07.2020	5 dzieci
01.09.2020	4 dzieci
01.11.2020	6 dzieci
01.01.2021	8 dzieci
01.03.2021	7 dzieci
01.05.2021	12 dzieci
01.07.2021	15 dzieci
26.07. 2021	18 dzieci

Ustawa o wspieraniu rodziny i systemie pieczy zastępczej wskazuje, iż w placówkach są umieszczane dzieci powyżej 10 roku życia. Młodsze mogą być umieszczone z uwagi na pobyt ich matki lub ojca oraz w innych wyjątkowych przypadkach, szczególnie gdy przemawia za tym stan zdrowia lub dotyczy rodzeństwa.

Na dzień 30.07.2021 r w naszych placówkach przebywa łącznie 22 dzieci poniżej 10 roku życia. Ich pobyt w większości przypadków jest wynikiem interwencji policji oraz

brakiem miejsc w rodzinnej pieczy zastępczej, choć zdarza się również, że Sąd Rodzinny zwraca się z zapytaniem o umieszczenie małego dziecka w placówce.

Wśród 22 dzieci młodszych, 13 wychowanków przebywa w placówkach ze swoim starszym rodzeństwem (również z uwagi na rodzeństwo przyrodnie), a pobyt 9 dzieci uwarunkowany jest brakiem możliwości umieszczenia w rodzinnej pieczy zastępczej.

Analizując czas pobytu młodszych dzieci w placówkach jest on zróżnicowany. Pobyt w instytucjonalnej pieczy zastępczej do 6 miesięcy obejmuje 6 dzieci, między 6- 12 miesięcy – 4 dzieci, między 1-2 lata – 5 dzieci, między 2-3 lata 3 dzieci, a powyżej 3 lat – 1 dziecko.

Mimo intensywnej pracy pedagogicznej z rodziną, niestety nie zaistniały przesłanki, aby małe dzieci, które przebywają naprawdę długo w placówce mogły powrócić do rodziny biologicznej. Często bywa tak, że w pierwszym okresie pobytu dziecka rodzina bardzo intensywnie deklaruje podjęcie działań zmierzających do poprawy sytuacji życiowej i odzyskania dziecka. Z czasem zauważa, że dziecko należycie jest zaopiekowane, nie dzieje mu się krzywda, zmniejsza się ilość kontaktów, powracają stare przyzwyczajenia i aktywność rodzin minimalizuje się. Niektóre nawet unikają kontaktów z placówką.

Analizując liczebność wychowanków w placówkach opiekuńczo – wychowawczych w ostatnim czasie zauważalna jest zwiększająca się tendencja pobytu dzieci poniżej 10 roku życia w instytucjonalnej pieczy zastępczej.

Głównym zadaniem placówek jest zaspokajanie niezbędnych potrzeb bytowych, rozwojowych, emocjonalnych, religijnych umieszczonych dzieci, a także zapewnienie właściwej opieki i kształcenia wychowanków.

Organizowane są indywidualne i grupowe zajęcia dla wychowanków które mają na celu zaspokojenie potrzeb psychicznych, zapobieganie deprivacji emocjonalnej, łagodzenie lęków i stresów związanych z oderwaniem od środowiska rodzinnego, stymulację ogólnorozwojową, organizację czasu wolnego, rozwijanie uzdolnień i pasji, naukę współdziałania w grupie, integrację, rozwijanie wrażliwości artystycznej.

Opiekę nad dziećmi sprawuje personel z wymaganymi kwalifikacjami. Wychowawcą może zostać osoba, która ukończyła studia wyższe na kierunku pedagogika lub na innym kierunku, ale uzupełnione studiami podyplomowymi zgodnie z wytycznymi obowiązującej nas ustawy. W każdej z placówek zatrudnieni są wychowawcy (między 5 a 6 etatów), a spośród nich wyłoniony wychowawca koordynator, który organizuje pracę w placówce oraz czuwa na prawidłowym funkcjonowaniu grupy. Wychowawcy są odpowiedzialni za prowadzenie wraz z dziećmi gospodarstwa domowego. Razem współdziałają oraz dzielą obowiązki w zakresie utrzymania czystości, gotowania, zakupów spożywczych, odzieżowych czy środków czystości, dbają o realizację obowiązku szkolnego, stan zdrowia dziecka, rozwijanie pasji i zainteresowań, przygotowanie do samodzielności oraz tworzenie życzliwej atmosfery i poczucia bezpieczeństwa. Niejednokrotnie dyżur wychowawczy jest pełniony pojedynczo i wiąże się z ogromnym trudem zorganizowania i wypełnienia tych wszystkich zadań. Tym bardziej,

że każde dziecko ma indywidualne potrzeby, wiek dzieci jest mocno zróżnicowany, a wielu naszych wychowanków to dzieci z zaburzeniami zachowania i emocji, objętych leczeniem psychiatrycznym i terapią oraz zdemoralizowanych.

Wychowawcy wspierani są przez psychologa, pedagoga i pracownika socjalnego. Każdy ze specjalistów ma pod opieką 3 lub 4 placówki. Pedagog i psycholog prowadzą zajęcia specjalistyczne dotyczące adaptacji do nowych warunków, stymulacji rozwoju dziecka, zajęcia korekcyjno – kompensacyjne dla wychowanków z deficytami rozwojowymi oraz zajęcia dla wychowanków wykazujących zaburzenia w zachowaniu (m.in. zachowania agresywne, autoagresywne, deprywacja emocjonalna). Specjaliści towarzyszą dziecku w konsultacjach psychiatrycznych, zajęciach terapeutycznych, badaniach w PPP czy OZSS, reprezentują interes wychowanka w szkołach, sądach, wspomagają pracę wychowawcy.

Mimo intensywnej pracy pedagogicznej nie zawsze jesteśmy w stanie zapobiec pogłębiającemu się niedostosowaniu społecznemu czy poradzić sobie z coraz większymi zaburzeniami dzieci i musimy szukać pomocy na zewnątrz. Poniżej tabela ukazująca współpracę z instytucjami specjalistycznymi zlokalizowanymi nie zawsze w województwie śląskim.

**Liczba wychowanków korzystająca ze specjalistycznej pomocy  
w latach 2019 – 2021**

<b>Rodzaj instytucji</b>	<b>2019 r.</b>	<b>2020 r.</b>	<b>2021 r. (na 30.06)</b>
Poradnia Psychiatryczna	20	35	34
Szpital Psychiatryczny	10	14	5
Terapia Specjalistyczna	12	17	26
Młodzieżowy Ośrodek Socjoterapii	10	12	8
Młodzieżowy Ośrodek Wychowawczy	15	12	6
Zakład Poprawczy	2	1	0
<b>Dzieci wspierane poza placówką w danym roku</b>	<b>69</b>	<b>91</b>	<b>79</b>

Należy też wspomnieć o tym, że jako placówki staramy się także otoczyć naszych wychowanków należytą opieką medyczną podstawową oraz specjalistyczną, zgodnie z ich potrzebami. Średnio rocznie przeprowadzamy łącznie ponad 700 konsultacji medycznych m.in. u takich lekarzy jak pediatra, neurolog, pulmonolog, kardiolog, gastrolog, endokrynolog, audiolog, reumatolog, okulista, ginekolog, stomatolog.

### Wykaz konsultacji medycznych wychowanków w latach 2018 – 2020

	<b>2018 r.</b>	<b>2019 r.</b>	<b>2020 r.</b>
Liczba konsultacji pediatrycznych	278	246	197
Liczba konsultacji u specjalistów	486	627	472
<b>Suma</b>	<b>764</b>	<b>873</b>	<b>669</b>

Nasi wychowankowie mają dużo trudności edukacyjnych z uwagi na wcześniejsze zaniedbania edukacyjne. Mimo to, dzięki wsparciu, mobilizacji i pomocy duży odsetek z nich uzyskuje promocje do następnej klasy. Dane pokazuje tabela poniżej.

### Osiągnięcia szkolne wychowanków placówek w latach 2018 – 2021

<b>Rok (stan na 30.06)</b>	<b>Liczba dzieci szkolnych</b>	<b>Liczba otrzymanych promocji szkolnych</b>	<b>Wskaźnik procentowy</b>
2018 r.	124	111	<b>89,5 %</b>
2019 r.	103	89	<b>86,4%</b>
2020 r.	111	98	<b>88,3%</b>
2021 r.	103	92	89,3%

W placówkach prowadzona jest również intensywna praca z rodziną biologiczną dotycząca zrozumienia powodów umieszczenia dziecka w placówce, mobilizacji rodziców do zmiany ich dotychczasowego życia i podjęcia przez nich starań umożliwiających odzyskanie dziecka. W każdym przypadku staramy się nawiązać kontakt z rodziną, rozeznaczyć ich sytuację oraz problemy życiowe, mobilizować do zmian życiowych i walki z problemami poprzez rozmowy i wizyty w ich środowisku naturalnym oraz podtrzymywać więzi emocjonalne i rozpoznawać potrzeby dziecka na terenie placówki. Są rodziny, które mimo kryzysu w rodzinie i początkowej niechęci udaje nam się namówić do podjęcia współpracy z placówką, choć ta współpraca jest często zróżnicowana pod względem systematyki i konsekwentnego postępowania.

### Zestawienie rodzin biologicznych współpracujących w latach 2018 – 2020

	<b>Liczba rodzin współpracujących</b>	<b>Liczba dzieci, które powróciły do domu</b>	<b>Wskaźnik procentowy</b>
2018 r.	26	12	<b>46,2%</b>
2019 r.	49	7	<b>14,3%</b>
2020 r.	64	18	<b>28,1%</b>

Placówki Opiekuńczo – Wychowawcze w Sosnowcu starają się zagospodarować czas wolny wychowanków w sposób atrakcyjny i zgodny z pomysłami dzieci. Dzięki



zaangażowaniu naszych pracowników oraz pomocy osób z zewnątrz wychowankowie mogą uczestniczyć w wycieczkach, korzystać z pływalni, lodowiska, brać udział w spektaklach teatralnych, kinowych, uczestniczyć w zorganizowanych zajęciach sportowych, plastycznych, muzycznych. Personel wraz z wychowankami przygotowuje i organizuje wszystkie ważniejsze święta i uroczystości – Dzień Dziecka, Wigilia, Andrzejki, Mikołajki, urodziny dzieci, Boże Narodzenie, Wielkanoc, a także takie atrakcje jak wieczór karaoke, filmowy czy spotkania grillowe.

Wychowankowie dzięki dobrej współpracy uczestniczą w meczach drużyny Zagłębie Sosnowiec. Od wielu lat wspiera nas Michał Wiśniewski, który systematycznie spotyka się z naszymi dziećmi, zaprasza na koncerty, wręcza upominki. Ma bardzo dobry kontakt z naszymi wychowankami, gdyż sam kiedyś mieszkał w placówce i rozumie doskonale ich sytuację oraz emocje.

Wakacje letnie nasze dzieciaki spędzają na koloniach. Co roku wyjeżdżają do ciekawych miejsc, by poznać nasz piękny kraj i odpocząć po szkolnych trudach.

**Zestawienie dzieci uczestniczących w zorganizowanym wypoczynku letnim  
w latach 2018 – 2021**

	<b>Liczba uczestników</b>	<b>Miejscowość</b>
<b>2018 r.</b>	73 dzieci	Niechorze
<b>2019 r.</b>	71 dzieci	Sianożęty/Ustronie Morskie
<b>2020 r.</b>	34 dzieci	Ustroń / Wisła
<b>2021 r</b>	84 dzieci	Ustroń

Ponadto od kilku lat współpracujemy z Agencją Artystyczną Gabriela Models z Jaworzna, która sponsoruje naszym wychowankom dodatkowo wypoczynek letni w postaci obozów tematycznych. Na obozy sponsorowane wyjeżdżają dzieci, które wykazały się w ciągu roku wzorową postawą i w ten sposób chcemy je wyróżnić i dalej motywować. W tym roku 16 wychowanków uczestniczy w wypoczynku zorganizowanym przez sponsora w Międzyzdrojach, Mrzeżynie i Rymanowie Zdrój.

Placówki podejmują wszelkie działania i starania, aby okres pobytu naszych wychowanków w placówkach był jak najkrótszy. Nadrzędnym celem wszystkich działań zawsze jest dobro dziecka i możliwość zaspokojenia jego potrzeb. Personel placówek dokłada wszelkich starań, aby pobyt dziecka był jak najbardziej zbliżony do warunków domowych, aby czuło się ono bezpieczne i zaopiekowane. Staramy się je wspierać na każdym kroku i walczyć ze wszystkimi przeciwnościami, wymaga to ogromnego zaangażowania i empatii wszystkich dorosłych. W przypadku każdego wychowanka próbujemy kształtować właściwe postawy społeczne oraz przygotowujemy do samodzielności, wzmacniamy jego poczucie wartości oraz troszczymy się o relacje z najbliższymi. Mimo różnych trudności dziecko musi wiedzieć, że zawsze może na nas liczyć.

### Ruch wychowanków Placówek w latach 2018-2021.

	2018 r.	2019 r.	2020 r.	2021 r. (stan na 30.06)
<b>Liczba dzieci w placówkach (stan na 31.12)</b>	111	116	110	109
<b>Liczba dzieci przyjętych</b>	28	46	35	22
<b>Liczba dzieci skreślonych w tym:</b>	48	41	41	23
powrót do domu	12	7	18	9
rodz. zastępcza	5	6	3	4
rodz. adopcyjna	0	0	0	0
pełnoletnie/dom	9	6	6	3
m. chronione	18	12	7	4
Pełnoletnie/ucieczka	2	9	4	2
inne	2	1	3	1

### III. STEREOTYPY DOTYCZĄCE PLACÓWEK

W opiece nad dzieckiem pozbawionym opieki rodziców biologicznych spotykamy się z pewnymi utartymi przekonaniem, które wielokrotnie utrudniają nam realizację powierzonego zadania.

Najczęstszym stereotypem jest przekonanie, iż wychowankowie domu dziecka są biednymi sierotami, które trzeba wspierać wszystkim, co nam przyjdzie do głowy. Nic bardziej mylnego. Większość naszych wychowanków ma kontakty z własnymi rodzinami, z różną częstotliwością, ale spotykają się. Tylko kilkoro dzieci jest sierotami naturalnymi, ich rodzice nie żyją. Tak jak każdy nastolatek nasze dzieci dbają o swój wygląd i ubranie. Lubią wyglądać modnie, mieć swój styl i ubierać się w rzeczy, które odpowiadają im samym. Chcą decydować same o wyborze fasonu, kolorze czy marce. Nie zawsze ubrania i rzeczy przynoszone do placówki przez osoby z zewnątrz spełniają oczekiwania dzieci. Szczególnie te poplamione, rozerwane, które przeleżały jakiś czas na strychu czy piwnicy oraz te, których pozbywamy się w czasie porządków świątecznych. Wielokrotnie ludzie obrażają się słysząc, że nie chcemy przyjmować używanej odzieży. Nie rozumieją, że dzieci chcą coś swojego, coś nowego. Odnośnie innych przedmiotów oraz sprzętu, które mają być podarowane z potrzeby serca, najlepiej skontaktować się wcześniej z placówką, aby dowiedzieć się czy nie mamy tego w nadmiarze, a może są rzeczy, z których bardziej skorzystałyby nasze dzieci.

Problemem, z którym borykają się nasi wychowankowie to naznaczenie, przypięcie etykiety „dziecka z bidula”, a co za tym idzie zasada iż „na pewno jest winny lub gorszy”. Dzieci odczuwają, że są inaczej traktowane czy to w środowisku szkolnym czy w innych grupach, do których przynależą. Często nawet nie przez rówieśników ale przez samych

doroślých. Jakiegokolwiek zdarzenie w ich otoczeniu to zawsze pojawia się ta sama wątpliwość czy aby sprawcą nie jest ten z placówki. I tu pojawia się pytanie jak wzmocnić poczucie wartości młodego człowieka skoro cały czas wystawiane jest ono na ciężką próbę.

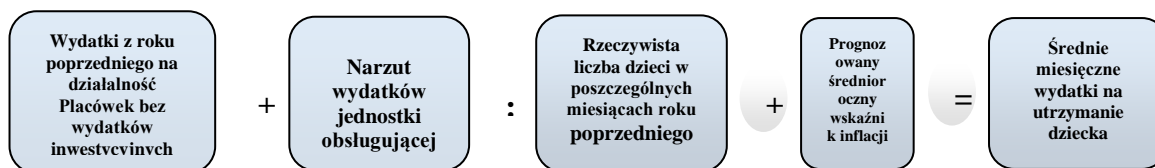
Warto również wiedzieć, iż wychowankom placówek trudno okazać na zewnątrz wdzięczność za mniejszy czy większy gest skierowany w ich stronę. Ciężki bagaż doświadczeń, który dźwigają nasi wychowankowie niejednokrotnie nie pozwala okazywać im jakiegokolwiek słabości, a tym samym wdzięczności za coś co dostali od drugiego człowieka (w szczególności dorosłego). Niejednokrotnie na pierwszy rzut oka ma się wrażenie, że wychowankom nie zależy, że odczuwają wobec ofiarodawcy niechęć. To o wiele bardziej złożony problem. Osoby, których wychowanek nie zna dobrze i nie ufa im, nie mogą oczekiwać jawnych oznak radości. Pewien dystans wychowanków do osób dorosłych to kolejny czynnik, który jako personel próbujemy pokonać.

#### IV. KOSZT UTRZYMANIA WYCHOWANKA W PLACÓWCE

##### Średnie miesięczne wydatki na utrzymanie dziecka w Placówkach Opiekuńczo-Wychowawczych

Zarządzeniem Prezydenta Miasta Sosnowca nr 101z dnia 15.03.2021 zostały ustalone średnie miesięczne wydatki na utrzymanie dziecka zgodnie z art.196 ustawy o wspieraniu rodziny i systemie pieczy zastępczej (tekst jednolity Dz.U. z 2020 poz.821.) i ogłoszone w Dzienniku Urzędowym Województwa Śląskiego pod poz. 1977 dnia 22.03.2021 r.

Schemat obliczania wydatków na utrzymanie jest następujący:



Wysokość wydatków w poszczególnych placówkach prezentują dane poniżej;

##### Placówka Opiekuńczo-Wychowawcza nr 1.

Placówka Opiekuńczo-Wychowawcza nr 1 mieści się na piętrze budynku przy ul. Piwnika Ponurego 9.

Parter budynku zajmuje Centrum Obsługi Placówek Opiekuńczo-Wychowawczych, które obsługuje placówki opiekuńczo-wychowawcze.

Lokal mieszkalny o powierzchni użytkowej 271,90 m<sup>2</sup> oraz lokal użytkowy o powierzchni 288,90m<sup>2</sup>, decyzją 16/2020 z dnia 13.02.2020 zostały przekazane w trwały zarząd.

Placówka zgodnie z Decyzją Wojewody zabezpiecza miejsca dla 14 wychowanków.

Na dzień 31 grudnia 2020 r. na stanie placówki było 13 wychowanków, a na dzień 30 czerwca br. 9 wychowanków.

$$\begin{array}{ccccccc} \boxed{416.820,38} & + & \boxed{285.649,59} & : & \boxed{\begin{array}{c} 165,61 \\ (13,80 \times 12 \text{ m-cy}) \end{array}} & + & \boxed{1,8\%} & = & \boxed{4.318,15} \end{array}$$

### **Placówka Opiekuńczo-Wychowawcza nr 2.**

Placówka Opiekuńczo-Wychowawcza nr 2 mieści się na piętrze kamienicy przy ul. 3 Maja 5 m 6-9

Lokal mieszkalny o powierzchni użytkowej 156,07m<sup>2</sup> (mieszkalnej 87,67 m<sup>2</sup>) zajmowany jest przez jednostkę na podstawie porozumienia w sprawie użyczenia, zawartego na czas nieoznaczony z zasobów Miejskiego Zakładu Zasobów Lokalowych.

Placówka zgodnie z Decyzją Wojewody zabezpiecza miejsca dla 10 wychowanków.

Na dzień 31 grudnia 2020 r. na stanie placówki było 10 wychowanków, a na dzień 30 czerwca br. 8 wychowanków.

$$\begin{array}{ccccccc} \boxed{409.167,40} & + & \boxed{193.808,42} & : & \boxed{\begin{array}{c} 112,33 \\ (9,36 \times 12 \text{ m-cy}) \end{array}} & + & \boxed{1,8\%} & = & \boxed{5.464,62} \end{array}$$

### **Placówka Opiekuńczo-Wychowawcza nr 3.**

Placówka Opiekuńczo-Wychowawcza nr 3 mieści się na parterze budynku przy ul. Niweckiej 22/I m 15

Lokal mieszkalny o powierzchni użytkowej 110,14 m<sup>2</sup> (mieszkalnej 78,71 m<sup>2</sup>) zajmowany jest przez jednostkę na podstawie umowy najmu, zawartej na czas nieoznaczony z zasobów Miejskiego Zakładu Zasobów Lokalowych

Placówka zgodnie z Decyzją Wojewody zabezpiecza miejsca dla 8 wychowanków.

Na dzień 31 grudnia 2020 r. na stanie placówki było 8 wychowanków, a na dzień 1 lipca br. 8 wychowanków.

$$\begin{array}{ccccccc} \boxed{384.054,36} & + & \boxed{165.078,63} & : & \boxed{95,80} & + & \boxed{1,8\%} & = & \boxed{5.835,05} \\ & & & & (7,98 \times 12 \text{ m-cy}) & & & & \end{array}$$

#### **Placówka Opiekuńczo-Wychowawcza nr 4.**

Placówka Opiekuńczo-Wychowawcza nr 4 mieści się na piętrze budynku (blok) przy ul. Pawiej 11 m39 Lokal mieszkalny o powierzchni mieszkalnej 69,34 m<sup>2</sup>, zajmowany jest przez jednostkę na podstawie umowy użyczenia, zawartej w roku 2019 na czas nieoznaczony z Gminą Sosnowiec.

Placówka zgodnie z Decyzją Wojewody zabezpiecza miejsca dla 6 wychowanków.

Na dzień 31 grudnia 2020 r. na stanie placówki było 5 wychowanków, a na dzień 1 lipca br. 6 wychowanków.

$$\begin{array}{ccccccc} \boxed{321.929,64} & + & \boxed{119.158,04} & : & \boxed{69,18} & + & \boxed{1,8\%} & = & \boxed{6.490,68} \\ & & & & (5,77 \times 12 \text{ m-cy}) & & & & \end{array}$$

#### **Placówka Opiekuńczo-Wychowawcza nr 5.**

Placówka Opiekuńczo-Wychowawcza nr 5 mieści się na piętrze kamienicy przy ul. 3 Maja 5 m 5 Lokal mieszkalny o powierzchni użytkowej 119,52 m<sup>2</sup>, zajmowany jest przez jednostkę na podstawie porozumienia w sprawie użyczenia, zawartej na czas nieokreślony z zasobów Miejskiego Zakładu Zasobów Lokalowych.

Placówka zgodnie z Decyzją Wojewody zabezpiecza miejsca dla 10 wychowanków.

Na dzień 31 grudnia 2020 r. na stanie placówki było 10 wychowanków, a na dzień 1 lipca br. 10 wychowanków.

$$\begin{array}{ccccccc} \boxed{401.581,47} & + & \boxed{198.753,73} & : & \boxed{115,28} & + & \boxed{1,8\%} & = & \boxed{5.301,42} \\ & & & & (9,61 \times 12 \text{ m-cy}) & & & & \end{array}$$

### Opiekuńczo-Wychowawcza nr 6.

Placówka Opiekuńczo-Wychowawcza nr 6 mieści się na piętrze budynku przy ul. Szczecińskiej 11. Parter budynku zajmuje Placówka Opiekuńczo-Wychowawcza nr 7 i placówka nr 8.

Nieruchomość gruntowa wraz z nieruchomościami lokalowymi, decyzją 65/2019 z dnia 10.11.2019 została przekazana w trwały zarząd.

Placówka zajmuje lokal B o powierzchni użytkowej 476,46 m<sup>2</sup>.

Placówka zgodnie z Decyzją Wojewody zabezpiecza miejsca dla 13 wychowanków.

Na dzień 31 grudnia 2020 r. na stanie placówki było 13 wychowanków, a na dzień 1 lipca br. 13 wychowanków.

$$\begin{array}{ccccccc} \boxed{444.502,62} & + & \boxed{260.452,21} & : & \boxed{150,98} & + & \boxed{1,8\%} & = & \boxed{4.753,13} \\ & & & & (12,58 \times 12 \text{ m-cy}) & & & & \end{array}$$

### Placówka Opiekuńczo-Wychowawcza nr 7.

Placówka Opiekuńczo-Wychowawcza nr 7 mieści się na parterze budynku przy ul. Szczecińskiej 11.

Nieruchomość gruntowa wraz z nieruchomościami lokalowymi, decyzją 65/2019 z dnia 10.11.2019 została przekazana w trwały zarząd.

Placówka zajmuje lokal A o powierzchni użytkowej 185,92 m<sup>2</sup>.

Placówka zgodnie z Decyzją Wojewody zabezpiecza miejsca dla 11 wychowanków.

Na dzień 31 grudnia 2020 r. na stanie placówki było 8 wychowanków, a na dzień 1 lipca br. 10 wychowanków.

$$\begin{array}{ccccccc} \boxed{382.150,85} & + & \boxed{198.518,25} & : & \boxed{115,08} & + & \boxed{1,8\%} & = & \boxed{5.136,52} \\ & & & & (9,59 \times 12 \text{ m-cy}) & & & & \end{array}$$

### Placówka Opiekuńczo-Wychowawcza nr 8.

Placówka Opiekuńczo-Wychowawcza nr 8 mieści się na parterze budynku przy ul. Szczecińskiej 11.

Nieruchomość gruntowa wraz z nieruchomościami lokalowymi, decyzją 65/2019 z dnia 10.11.2019 została przekazana w trwały zarząd.

Placówka zajmuje lokal C o powierzchni użytkowej 244,17 m<sup>2</sup>.

Placówka zgodnie z Decyzją Wojewody zabezpiecza miejsca dla 12 wychowanków.

Na dzień 31 grudnia 2020 r. na stanie placówki było 11 wychowanków, a na dzień 1 lipca br. 11 wychowanków.

$$435.003,27 + 232.664,35 : 134,92 \text{ (11,24 x12 m-cy)} + 1,8\% = 5.037,77$$

#### **Placówka Opiekuńczo-Wychowawcza nr 9.**

Placówka Opiekuńczo-Wychowawcza nr 9 mieści się w budynku przy ul. Koszalińskiej 51. Nieruchomość gruntowa wraz z budynkiem o funkcji mieszkalnej, decyzją 44/2019 z dnia 17.09.2019 została przekazana w trwały zarząd.

Powierzchnia użytkowa 538,90 m<sup>2</sup> (kondygnacja parteru 242,40 m<sup>2</sup>, kondygnacja piętra 296,50m<sup>2</sup>).

Placówka zgodnie z Decyzją Wojewody zabezpiecza miejsca dla 13 wychowanków.

Na dzień 31 grudnia 2020 r. na stanie placówki było 11 wychowanków, a na dzień 1 lipca br. 13 wychowanków.

$$464.322,89 + 263.278,06 : 152,62 \text{ (12,72 x12 m-cy)} + 1,8\% = 4.853,12$$

#### **Placówka Opiekuńczo-Wychowawcza nr 10.**

Placówka Opiekuńczo-Wychowawcza nr 10 mieści się w budynku przy ul. Koszalińskiej 53.

Nieruchomość gruntowa wraz z budynkiem o funkcji mieszkalnej, decyzją 44/2019 z dnia 17.09.2019 została przekazana w trwały zarząd.

Powierzchnia użytkowa 339,30 m<sup>2</sup>.

Placówka zgodnie z Decyzją Wojewody zabezpiecza miejsca dla 14 wychowanków.

Na dzień 31 grudnia 2020 r. na stanie placówki było 13 wychowanków, a na dzień 1 lipca br. 12 wychowanków.

$$426.560,02 + 252.445,50 : 146,33 \text{ (12,19 x12 m-cy)} + 1,8\% = 4.723,83$$

### Placówka Opiekuńczo-Wychowawcza nr 11.

Placówka Opiekuńczo-Wychowawcza nr 11 mieści się na piętrze budynku przy ul. Niweckiej 22/I m 16.

Lokal mieszkalny o powierzchni użytkowej 116,96 m<sup>2</sup> (mieszkalnej 85,71 m<sup>2</sup>) zajmowany jest przez jednostkę na podstawie umowy najmu, zawartej na czas nieokreślony z zasobów Miejskiego Zakładu Zasobów Lokalowych w Sosnowcu.

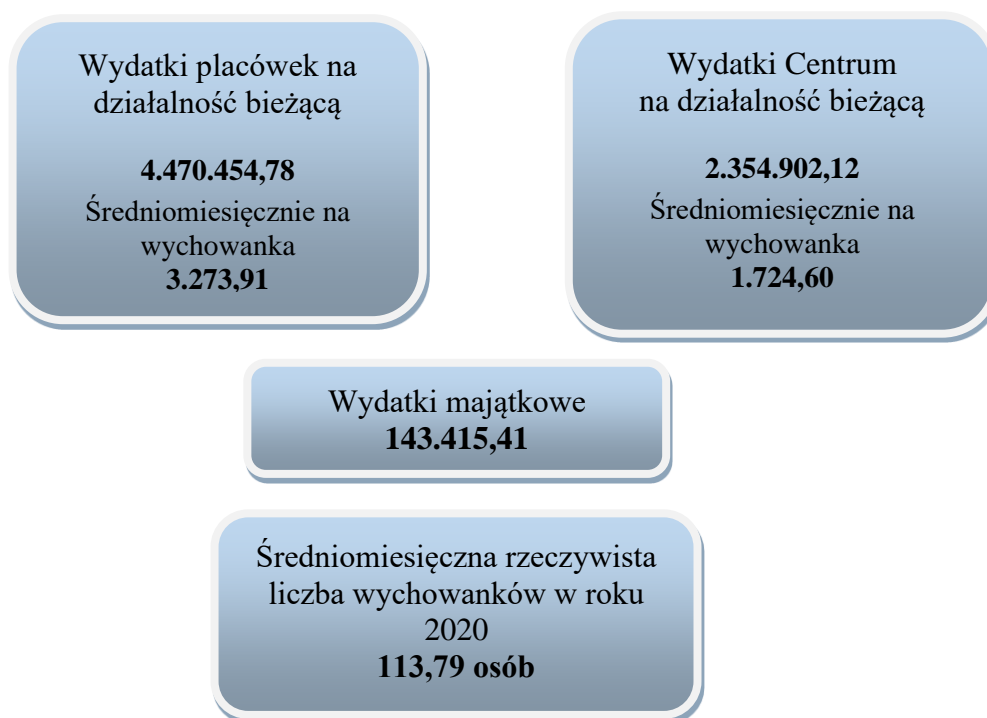
Placówka zgodnie z Decyzją Wojewody zabezpiecza miejsca dla 9 wychowanków.

Na dzień 31 grudnia 2020 r. na stanie placówki było 8 wychowanków, a na dzień 1 lipca br. 9 wychowanków.

$$\begin{array}{ccccccc} \boxed{384.361,88} & + & \boxed{185.095,34} & : & \boxed{107,34} & + & \boxed{1,8\%} & = & \boxed{5.400,45} \\ & & & & (8,95 \times 12 \text{ m-cy}) & & & & \end{array}$$

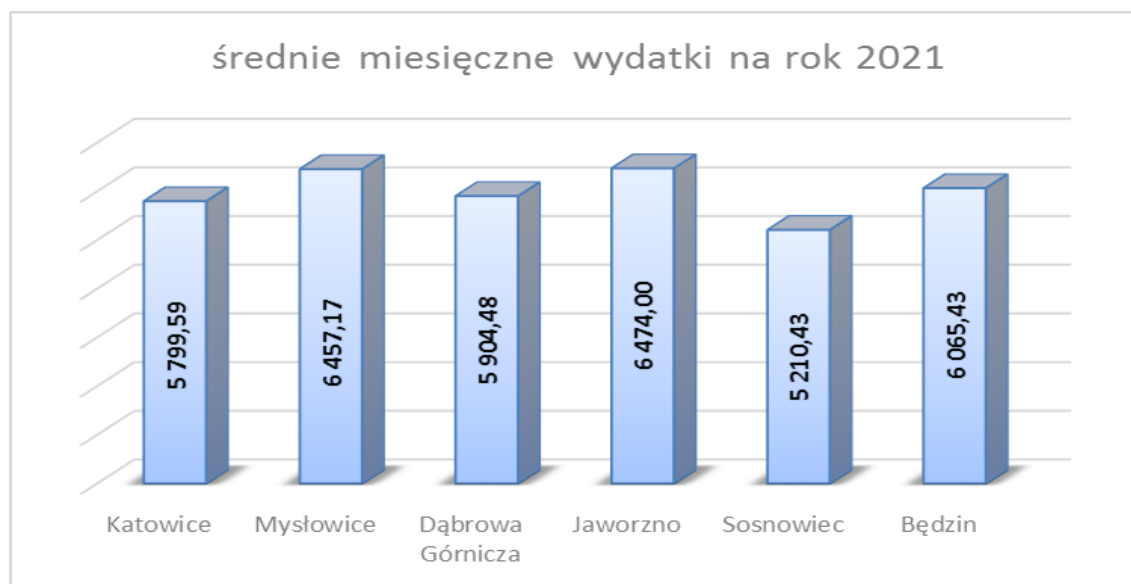
## V. WYDATKI

Wydatki z roku 2020 na działalność placówek opiekuńczo-wychowawczych w Sosnowcu, będące podstawą ustalenia średnich wydatków, w ujęciu łącznym przedstawiają się następująco:



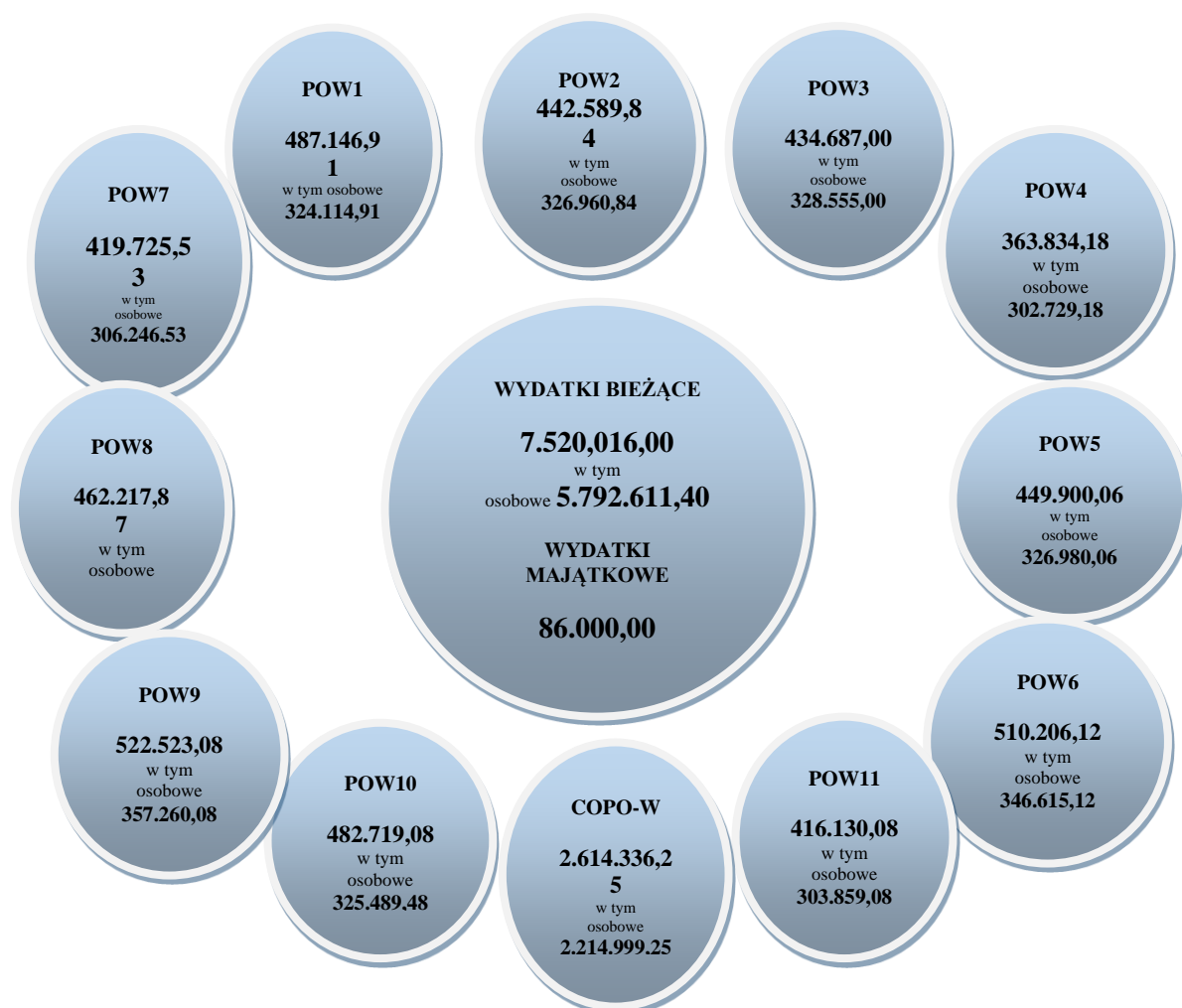


Uśrednione średnie wydatki ze wszystkich sosnowieckich placówek opiekuńczo-wychowawczych, na tle placówek z miast ościennych prezentuje wykres poniżej.



## PLAN FINANSOWY NA ROK 2021 WYDATKÓW BUDŻETOWYCH

Plan finansowy wydatków na rok 2021 na działalność placówek opiekuńczo wychowawczych i Centrum w Sosnowcu prezentuje się następująco:



## Wydatki statutowe

Wydatki statutowe stanowią średnio 22% w ogólnym budżecie Centrum i obsługiwanych placówek. Do grupy tych wydatków zaliczamy wydatki, które bezpośrednio związane są z wychowaniem, takie jak odzież, artykuły higieny osobistej, leki, żywność, kieszonkowe, usługi w zakresie oświaty i wychowania, a także wydatki pośrednie takie jak media (woda, odprowadzanie ścieków, energia elektryczna i ciepła, gaz) oraz podatki i opłaty, takie jak chociażby podatek od nieruchomości, opłaty za odpady komunalne, czynsz za najem nieruchomości, ubezpieczenia.

Wielkość wydatków statutowych w poszczególnych placówkach prezentują dane zestawione w formie tabelarycznej poniżej:

Wydatki statutowe 85510- działalność placówek	Plan wg stanu na 30.06.2021	wydatki 2021 (do 30.06.2021)	Plan wg stanu na 31.12.2020	wydatki 2020 (do 30.06.2020)	wydatki 2020 (do 31.12.2020)
	<b>1 720 442,60</b>	<b>842 671,65</b>	<b>1 651 986,94</b>	<b>776 344,16</b>	<b>1 504 331,08</b>
<b>w tym:</b>					
<b>POW1</b>	162 777,00	69 231,07	147 900,70	68 147,60	138 188,95
<b>POW2</b>	115 405,00	58 554,61	117 924,00	59 986,48	105 705,78
<b>POW3</b>	105 908,00	53 656,55	100 296,00	46 258,63	92 167,65
<b>POW4</b>	60 881,00	25 337,06	62 066,00	27 676,76	56 358,56
<b>POW5</b>	122 686,00	51 588,57	106 697,00	47 505,55	93 809,51
<b>POW6</b>	163 336,00	76 849,40	150 017,90	69 995,28	142 867,85
<b>POW7</b>	113 224,00	57 518,52	115 252,20	54 185,46	105 045,38
<b>POW8</b>	133 161,00	65 331,60	133 978,00	63 189,42	122 905,73
<b>POW9</b>	165 008,00	78 941,07	151 233,00	74 750,41	140 404,06
<b>POW10</b>	156 974,60	71 006,24	133 977,00	64 953,17	125 616,80
<b>POW11</b>	112 016,00	51 286,90	124 807,00	53 261,45	118 837,91
<b>COPOW</b>	309 066,00	183 370,06	307 838,14	146 433,95	262 422,90

Średnią miesięczną liczbę wychowanków prezentuje tabela poniżej:

średnia liczba wychowanków	średnia miesięczna liczba wychowanków w 2021 (wg danych do 30.06.2021)	średnia miesięczna liczba wychowanków w 2020 (wg danych do 30.06.2020)	średnia miesięczna liczba wychowanków w 2020 (wg danych do 31.12.2020)	zmiana 2021/2020 (wartościowo)	zmiana 2021/2020 (%)
	<b>107,39</b>	<b>116,48</b>	<b>113,79</b>	<b>-9,09</b>	<b>-7,81%</b>
<b>w tym:</b>					
POW1	9,57	14,00	13,80	-4,43	-31,64%
POW2	9,90	9,99	9,36	-0,09	-0,95%
POW3	7,85	8,14	7,98	-0,29	-3,60%
POW4	5,01	5,80	5,77	-0,79	-13,57%
POW5	9,52	9,73	9,61	-0,21	-2,11%
POW6	12,55	12,16	12,58	0,39	3,21%
POW7	9,97	10,57	9,59	-0,60	-5,69%
POW8	10,50	11,45	11,24	-0,95	-8,30%
POW9	12,33	13,00	12,72	-0,67	-5,15%
POW10	12,07	12,64	12,19	-0,57	-4,53%
POW11	8,12	9,00	8,95	-0,88	-9,78%
COPOW	0,00	0,00	0,00	0,00	0,00%

Rokrocznie działalność placówek wspierają darczyńcy. W roku 2020 na rzecz placówek przekazano środki higieny osobistej, odzież, środki żywnościowe, drobne wyposażenie kuchenne o wartości 17.924,24 zł oraz duży sprzęt AGD (tj. pralka, lodówka, piekarnik, odkurzacze), konsole i meble o wartości 27.353,00 zł. Łączna wartość pomocy rzeczowej wyniosła 45.277,24 zł. W roku ubiegłym otrzymano również wsparcie pieniężne w wysokości 12.000,00 zł. Środki te zostały przeznaczone na doposażenie kuchni i aneksu kuchennego w POW11 przy ul. Niweckiej.

Na materiały dydaktyczne, przybory szkolne inne wyposażenie szkolne placówki ze środków własnych, w roku 2020 wydały łącznie kwotę 3.092,08 zł. Natomiast z programu „Dobry Start” kwota wydatkowanych pieniędzy na ten cel wyniosła 29.400,00 zł.

W roku 2020 placówki skorzystały również ze wsparcia w ramach projektu „*Wsparcie dzieci umieszczonych w pieczy zastępczej w okresie epidemii COVID-19*”, realizowanego w ramach programu Operacyjnego Wiedza Edukacja Rozwój lata 2014-2020 – Działanie 2.8. Rozwój usług społecznych świadczonych w środowisku lokalnym, PI 9iv: Ułatwienie dostępu do przystępnych cenowo, trwałych oraz wysokiej jakości usług,

w tym opieki zdrowotnej usług socjalnych świadczonych w interesie ogólnym wg Umowy PSVI.943.70.28.2020

- środki otrzymane na realizację projektu: 421.259,00 zł.
- Środki wydatkowane: 385.125,10 zł
- Środki niewydatkowane: 36.133,90 zł.

lp	pozycja kosztorysowa umowy PSVI.943.70.28.2020	plan	wykonanie	Różnica (plan-wykonanie)
1	Zakup sprzętu komputerowego z oprogramowaniem oraz sprzętu multimedialnego	376.709,00	360.931,60	15.777,40
2	Zakup środków ochrony indywidualnej	24.550,00	11.270,18	13.279,82
3	Wyposażenie miejsc kwarantanny	20.000,00	12.923,32	7.076,68
	<b>razem</b>	<b>421.259,00</b>	<b>385.125,10</b>	<b>36.133,90</b>

W ramach projektu zakupiono:

pozycja 1. kosztorysu do umowy PSVI.943.70.28.2020						
sprzęt komputerowy z oprogramowaniem						
	plan		rzeczywiste wykonanie		różnica	
	Szt.	wartość	Szt.	wartość	Szt.	wartość
<b>laptop + oprogramowanie</b>	100	299 900,00	100	289 665,00	0	10 235,00
sprzęt audiowizualny						
	plan		rzeczywiste wykonanie		różnica	
	Szt.	wartość	Szt.	wartość	Szt.	wartość
<b>urządzenia wielofunkcyjne</b>	28	29 092,00	28	28 929,60	0	162,40
<b>sluchawki nauszne</b>	100	21 900,00	100	18 100,00	0	3 800,00
<b>radioodtwarzacze CD</b>	22	5 478,00	22	4 948,00	0	530,00
<b>telewizory</b>	11	20 339,00	11	19 289,00	0	1 050,00
<b>razem pozycja 1 kosztorysu</b>	<b>261</b>	<b>376 709,00</b>	<b>261</b>	<b>360 931,60</b>	<b>0</b>	<b>15 777,40</b>
pozycja 2. kosztorysu do umowy PSVI.943.70.28.2020						
środki ochrony indywidualnej						
	plan		rzeczywiste wykonanie		różnica	
	Szt.	wartość	Szt.	wartość	Szt.	wartość
<b>maseczki</b>	1150	2 300,00	1150	777,98	0	1 522,02
<b>rękawiczki</b>	5750	5 750,00	5700	2 770,20	50	2 979,80
<b>plyn dezynfekcyjny</b>	1100	16 500,00	1100	7 722,00	0	8 778,00
<b>razem pozycja 2 kosztorysu</b>	<b>8000</b>	<b>24 550,00</b>	<b>7950</b>	<b>11 270,18</b>	<b>50</b>	<b>13 279,82</b>
pozycja 3. kosztorysu do umowy PSVI.943.70.28.2020						

wyposażenie miejsc kwarantanny						
	plan		rzeczywiste wykonanie		różnica	
	Szt.	wartość	Szt.	wartość	Szt.	wartość
łóżko z materacem	4	4 000,00	4	4 142,00	0	-142,00
biurko	2	720,00	2	558,00	0	162,00
krzesło do biurka	2	600,00	2	240,00	0	360,00
szafa	2	1 600,00	2	998,00	0	602,00
komoda	4	1 200,00	4	996,00	0	204,00
szafka nocna	4	600,00	4	516,00	0	84,00
pościel i prześcieradła	4	400,00	4	299,92	0	100,08
koldra i poduszka	4	800,00	4	755,96	0	44,04
koc	4	200,00	4	251,64	0	-51,64
pralko-suszarka	1	2 600,00	1	2 099,00	0	501,00
lampa nocna	4	200,00	4	60,00	0	140,00
telewizor	1	2 500,00	0	0,00	1	2 500,00
komputer z oprogramowaniem.	1	2 600,00	0	0,00	1	2 600,00
ozonator	1	1 200,00	1	449,00	0	751,00
mata dezynfekcyjna	1	150,00	1	80,00	0	70,00
środek nasączający do maty	1	200,00	1	60,00	0	140,00
dozownik płynów	1	300,00	1	160,00	0	140,00
termometr bezdotykowy	1	130,00	2	259,80	-1	-129,80
lodówka	0	0,00	2	998,00	-2	-998,00
razem pozycja 3 kosztorysu	<b>42</b>	<b>20 000,00</b>	<b>43</b>	<b>12 923,32</b>	<b>-1</b>	<b>7 076,68</b>

Wydatki w zakresie oświaty i wychowania prezentuje tabela poniżej:

Wydatki statutowe usługi w zakresie oświaty i wychowania ( w tym opłaty za ośrodki szkolno-wychowawcze, bilety)	wydatki 2021 (do 30.06.2021)	wydatki 2020 (do 30.06.2020)	wydatki 2020 (do 31.12.2020)
	<b>31 673,49</b>	<b>28 219,64</b>	<b>58 552,49</b>
<b>w tym:</b>			
<b>POW1</b>	900,00	2 920,98	4 396,98
<b>POW2</b>	4 203,00	2 386,00	4 178,00
<b>POW3</b>	2 754,45	3 955,64	5 699,13
<b>POW4</b>	2 391,00	530,01	2 513,68
<b>POW5</b>	3 975,00	4 201,74	9 321,63
<b>POW6</b>	342,00	1 649,80	3 431,80
<b>POW7</b>	5 398,00	506,00	4 831,60
<b>POW8</b>	3 710,14	2 433,15	4 358,45
<b>POW9</b>	2 543,80	4 639,00	6 619,90
<b>POW10</b>	4 518,10	2 358,94	7 777,94
<b>POW11</b>	938,00	2 638,38	5 423,38
<b>COPOW</b>	0,00	0,00	0,00

Celem realizacji potrzeb w zakresie rekreacji i wypoczynku placówki korzystają także ze środków świadczenia wychowawczego 500+. Są to środki pozabudżetowe.

Dyrektorzy placówek opiekuńczo-wychowawczych mogą wnioskować o świadczenia wychowawcze dla wychowanków dopiero od 1 lipca 2019 roku.

W ramach środków z dodatku w wysokości świadczenia wychowawczego tzw. 500+, w roku 2020 wychowankowie placówek skorzystali z 12 - dniowego wyjazdu kolonijnego w góry.

Łączna wartość kosztów pobytu wyniosła 52.240,00 zł., z czego ze świadczenia wychowawczego 500+ pokryto kwotę 35.240,00 zł., a z bonu turystycznego była to wartość 17.000,00. Ilość wychowanków korzystających 34 osoby.

Podobnie, jak w roku ubiegłym również w roku 2021 wychowankowie placówek skorzystają z letniego wypoczynku. Zgodnie z podpisanymi umowami koszt pobytu na 10 dniowym turnusie wynosi 1.570,00 zł za osobę i zostanie sfinansowany ze świadczenia wychowawczego oraz z bonu turystycznego. Szacowana wartość kosztów wyniesie 149.150,00 zł. Ostateczna rzeczywista wysokość środków przeznaczonych na to zadanie będzie znana po rozliczeniu zadania pod koniec sierpnia br. Planowana ilość uczestników 95.

W roku 2020 z tytułu świadczenia wychowawczego tzw. 500+, przyznane wychowankom placówek z wniosku dyrektora środki wyniosły 648.951,80 zł.

W roku 2021 wartość otrzymanych świadczeń do dnia 30 czerwca 2021 wyniosła 304.524,41 zł. Zgodnie z zarządzeniem dyrektora środki te gromadzone są na wydzielonym rachunku i stanowią przede wszystkim wsparcie finansowe dla wychowanków opuszczających placówki. Część z tych środków jest przeznaczana na pokrycie wydatków, takich jak chociażby wyjazdy na kolonie, specjalistyczne leczenie, kursy prawa jazdy itp. Takie przypadki są rozpatrywane indywidualnie.

## **Media**

Pośród wydatków statutowych istotną pozycją są opłaty za media, czynsze podatki, oraz inne obligatoryjne opłaty, jak chociażby odpis na ZFSS. Większość z tych wydatków ma charakter stały, chociażby czynsze opłaty abonamentowe za korzystanie z mediów.

W zależności od ilości wychowanków wpływają one na średni koszt pobytu, im więcej wychowanków tym niższe średnie koszty.

W strukturze wydatków statutowych wydatki te stanowią do 30 czerwca 2021 r. 48,50%, a w tym samym okresie roku ubiegłego 48,32%.

Tabela poniżej prezentują wysokość tych wydatków.

Wydatki statutowe MEDIA (woda, ścieki, energia elektryczna, ciepła, gaz)	wydatki 2021 (do 30.06.2021)	wydatki 2020 (do 30.06.2020)	wydatki 2020 (do 31.12.2020)
	<b>166 707,01</b>	<b>147 530,93</b>	<b>274 063,13</b>
<b>w tym:</b>			
<b>POW1</b>	17 087,29	15 837,92	31 885,77
<b>POW2</b>	7 432,55	10 998,91	15 390,79
<b>POW3</b>	8 622,16	7 305,99	14 327,90
<b>POW4</b>	1 091,83	853,67	1 896,57
<b>POW5</b>	9 435,78	8 152,95	12 571,55
<b>POW6</b>	26 132,38	21 160,78	42 649,99
<b>POW7</b>	13 691,83	11 032,83	22 371,44
<b>POW8</b>	18 010,52	14 694,83	29 705,77
<b>POW9</b>	28 495,64	23 806,94	41 259,78
<b>POW10</b>	19 850,78	16 623,81	29 164,74
<b>POW11</b>	8 586,48	8 424,66	16 514,25
<b>COPOW</b>	8 269,77	8 637,64	16 324,58

## Żywnienie

Bardzo istotną pozycją są również wydatki jakie placówki przeznaczają na zakup artykułów żywnościowych, z których samodzielnie przygotowują posiłki.

Obecnie dzienna stawka żywieniowa we wszystkich placówkach wynosi 14 zł/na osobę.

Wysokość tej stawki została wprowadzona od miesiąca grudnia ubiegłego roku. Do końca listopada wysokość stawki wynosiła 13 zł/na osobę.

Zgodnie z zarządzeniem wewnętrznym stawka liczona jest na każdego wychowanka przebywającego w placówce. Nie pobiera się stawki na wychowanków przebywających w Młodzieżowych Ośrodkach Wychowawczych bądź w Ośrodkach Socjoterapii, jak również dla wychowanków na długotrwałych ucieczkach.

W ujęciu tabelarycznym poniżej zestawiono wydatki na zakup żywności (bez dzieci przebywających poza placówkami).

Wydatki statutowe ŻYWNOSĆ 85510- działalność placówek	Plan wg stanu na 30.06.2021	wydatki 2021 (do 30.06.2021)	Plan wg stanu na 31.12.2020	wydatki 2020 (do 30.06.2020)	wydatki 2020 (do 31.12.2020)
	<b>448 140,00</b>	<b>217 277,89</b>	<b>431 806,00</b>	<b>214 528,36</b>	<b>424 180,38</b>
<b>w tym:</b>					
<b>POW1</b>	55 440,00	22 867,21	54 940,00	26 543,84	54 362,92
<b>POW2</b>	36 960,00	21 204,54	38 910,00	20 805,96	37 987,03
<b>POW3</b>	32 340,00	15 933,63	30 030,00	12 989,89	29 952,36
<b>POW4</b>	23 100,00	9 770,99	24 500,00	10 938,88	23 627,78
<b>POW5</b>	36 960,00	15 866,10	32 395,00	14 799,81	31 107,60
<b>POW6</b>	50 820,00	27 671,25	48 118,00	22 826,42	47 470,54
<b>POW7</b>	27 720,00	17 524,16	35 830,00	20 499,87	35 540,64
<b>POW8</b>	50 820,00	20 849,81	43 744,00	21 830,66	42 853,20
<b>POW9</b>	46 200,00	22 809,92	42 590,00	20 859,77	41 592,92
<b>POW10</b>	50 820,00	24 731,66	44 139,00	23 372,79	43 352,96
<b>POW11</b>	36 960,00	18 048,62	36 610,00	19 060,47	36 332,43
<b>COPOW</b>	0,00	0,00	0,00	0,00	0,00

## Wydatki osobowe

Wydatki osobowe stanowią średnio 78% wydatków bieżących placówek. Na wydatki w tej grupie składają się wynagrodzenia, wynagrodzenia z tytułu 13-tej pensji oraz pochodne tj. składki ZUS, a od roku 2021 r. również opłaty do PPK . W tabeli poniżej zestawiono wydatki w podziale na poszczególne placówki, jak również w przeliczeniu na wychowanka.

W roku 2020 wypłacono nagrody jubileuszowe o wartości 31.071,45 zł. oraz odprawy emerytalne w wysokości 78.480,00 zł.

W roku 2021 planowane wielkości to; nagrody jubileuszowe 60.595,21 oraz odprawy emerytalne 42.480,00 zł. Do czerwca br. wypłacono odprawy emerytalne w wysokości 20.160,00 zł. oraz jubileusze w wysokości 17.880,00 zł.

W tabeli poniżej zaprezentowano wydatki osobowe za rok 2021 oraz za rok 2020.

Wydatki osobowe 85510- działalność placówek	Plan wg stanu na 30.06.2021	wydatki 2021 (do 30.06.2021)	Plan wg stanu na 31.12.2020	wydatki 2020 (do 30.06.2020)	wydatki 2020 (do 31.12.2020)
	<b>5 792 611,40</b>	<b>2 822 882,06</b>	<b>5 649 373,06</b>	<b>2 293 693,59</b>	<b>5 314 030,89</b>
<b>w tym:</b>					
<b>POW1</b>	324 114,91	147 746,57	303 058,00	120 605,89	278 631,43
<b>POW2</b>	326 960,84	160 165,78	327 180,00	131 004,91	303 413,65
<b>POW3</b>	328 555,00	170 490,07	317 307,72	124 123,90	291 820,41
<b>POW4</b>	302 729,18	150 942,16	281 465,29	108 508,69	265 505,15



<b>POW5</b>	326 980,06	162 561,93	332 262,58	131 149,61	307 729,89
<b>POW6</b>	346 615,12	169 314,62	323 822,03	126 512,41	301 586,80
<b>POW7</b>	306 246,53	150 485,25	301 810,23	117 113,92	277 037,50
<b>POW8</b>	328 801,87	162 332,27	341 592,83	142 230,40	312 097,54
<b>POW9</b>	357 260,08	179 773,92	349 272,00	142 610,06	323 873,23
<b>POW10</b>	325 489,48	162 486,74	325 923,21	132 045,14	300 897,62
<b>POW11</b>	303 859,08	150 007,47	287 289,94	113 760,18	265 473,27
<b>COPOW</b>	2 214 999,25	1 056 575,28	2 158 389,23	904 028,48	2 085 964,40

W tabeli powyżej widać, że wydatki z roku bieżącego w stosunku do tego samego okresu z roku ubiegłego są wyższe o 23%. To przede wszystkim efekt skorzystania w roku ubiegłym z ulgi w opłacaniu składek ZUS na podstawie ustawy o szczególnych rozwiązaniach związanych z zapobieganiem, przeciwdziałaniem i zwalczaniem COVID-19, innych chorób zakaźnych oraz wywołanych nimi sytuacji kryzysowych oraz niektórych innych ustaw, za okres od marca do maja 2020 (wartość ulgi zaprezentowano w tabelach poniżej), ustawowych zmian wynagrodzenia minimalnego, wyższych wydatków z tytułu 13-tej pensji, wyższych wydatków z tytułu odpraw i jubileuszy w I półroczu 2021 r. w stosunku do analogicznego okresu roku ubiegłego oraz sukcesywnych podwyżek płac dla pozostałej grupy pracowników począwszy od kwietnia br.

## VI. ZATRUDNIENIE

W Centrum Obsługi Placówek Opiekuńczo-Wychowawczych i w Placówkach Opiekuńczo-Wychowawczych Nr 1 -11 na dzień 30.06.2021 r. zatrudnionych jest 115 osób. Część osób zatrudnionych jest w niepełnym wymiarze czasu pracy, bądź rozpoczynają pracę w trakcie miesiąca, co w przeliczeniu na etaty w czerwcu 2021 przeciętnie wynosi 103,63 etaty. Wśród liczby osób zatrudnionych są osoby nieobecne w pracy. Najczęstszym powodem absencji w pracy są długotrwałe nieobecności z powodu zwolnień lekarskich i udzielonych świadczeń rehabilitacyjnych wynoszące do 182 dni (zasiłek chorobowy) i 3-miesięczny okres pobierania zasiłku rehabilitacyjnego Ponadto pracownicy korzystają z uprawnień rodzicielskich – urlopy macierzyńskie, ojcowskie, rodzicielskie oraz urlopy wychowawcze. W tym roku część osób zgodnie z uprawnieniami, korzystała z opieki nad dzieckiem do lat 8.

W innych miesiącach ilość „nieczynnych” etatów zostało zwiększone przez osoby chorujące i przebywające na kwarantannie z powodu covid-19, opiekujące się własnymi dziećmi z powodu zamkniętych placówek oświatowych. W czasie trwania pandemii praca ograniczała się do jednoosobowych dyżurów wychowawczych uzupełnianych pracą specjalistów pedagogicznych, gdyż z powodu nieobecności wychowawców brak było możliwości zabezpieczenia pracy 24 godziny na dobę i 7 dni w tygodniu.

W przypadku zachorowania na covid-19 dzieci i wychowawców, do pracy w placówce odizolowanej z powodu kwarantanny, skierowani zostali wychowawcy z innej placówki. Praca świadczona była bez przerw w tygodniowych dyżurach po 24 godz. na dobę. Wymagały tego względy bezpieczeństwa wychowanków, pracowników i ich rodzin.

W tabeli nr 1 przedstawiona jest ilość etatów (przeciętnie w czerwcu) oraz stan zatrudnienia na dzień 30.06.2021 r. w osobach, z podziałem na:

- wychowawców zatrudnionych w placówkach opiekuńczo-wychowawczych (POW 1- 11),
- specjalistów pedagogicznych (psychologów, pedagogów, pracowników socjalnych) obsługujących POW-y a zatrudnionych w COPO-W,
- administrację (księgowość, kadry, płace, zamówienia publiczne i inne), obsługę (kierowcy, osoby wykonujące prace gospodarcze, porządkowe).

**Tabela nr 1. Ilość etatów/osób na poszczególnych stanowiskach**

	Zatrudnienie na dzień 30.06.2021					
	w etatach (przeciętnie w czerwcu)			w osobach		
	ogółem	*etaty „nieczynne”	etaty czynne	ogółem	*nieczynne”	czynne
POW nr 1	8,00	3,00	5,00	8	3	5
POW nr 2	6,50	1,25	5,25	8	2	6
POW nr 3	7,25	2,00	5,25	8	2	6
POW nr 4	5,25		5,25	6		6
POW nr 5	6,75	1,00	5,75	7	1	6
POW nr 6	5,75		5,75	6		6
POW nr 7	5,50		5,50	6		6
POW nr 8	6,00		6,00	6		6
POW nr 9	6,00		6,00	6		6
POW nr 10	7,00	1,00	6,00	8	1	7
POW nr 11	6,50	1,00	5,50	7	1	6
razem pow-y	70,50	9,25	61,25	76	10	66
psycholodzy	4,00		4,00	4		4
pedagogy	2,13	1,00	1,13	3	1	2
pracownicy socjalni	3,50		3,50	4		4
razem specjaliści	9,63	1,00	8,63	11	1	10
administracja	16,00		16,00	17		17
obsługa	7,50		7,50	11		11
Ogółem	103,63	10,25	93,38	115	11	104

\*Etaty nieczynne - długotrwałe nieobecności pracowników z powodu zwolnień lekarskich, urlopów rodzicielskich, długich urlopów wypoczynkowych

W tabeli nie zostali ujęci pracownicy, którzy złożyli wypowiedzenia umów o pracę ze skutkiem w miesiącach VII-IX 2021 w poszczególnych placówkach:

POW-1	4 osoby
POW-2	1 osoba
POW-3	1 osoba
POW-4	1 osoba
POW-7	1 osoba

**Tabela nr 2. Przeciętne zatrudnienie w latach 2019-2021 w etatach**

reorganizacja od 01.07.2019	od VII.2019	2020	do VI.2021
--------------------------------	-------------	------	------------

POW nr 1	6,00	6,00	7,00
POW nr 2	7,00	6,00	6,00
POW nr 3	7,00	8,00	8,00
POW nr 4	5,00	6,00	5,00
POW nr 5	5,00	6,00	7,00
POW nr 6	5,00	6,00	6,00
POW nr 7	6,00	6,00	6,00
POW nr 8	7,00	6,00	6,00
POW nr 9	6,00	6,00	6,00
POW nr 10	7,00	7,00	7,00
POW nr 11	6,00	6,00	7,00
<b>razem wychowawcy</b>	<b>68,44</b>	<b>68,56</b>	<b>70,12</b>

psycholodzy	3,67	4,05	4,67
pedagodzy	2,78	2,00	2,02
prac.socjalni	3,29	2,98	3,50
<b>razem specjaliści pedagogiczni</b>	<b>9,74</b>	<b>9,02</b>	<b>10,19</b>

administracja	14,98	15,24	16,00
obsługa	10,5	10,53	8,21
<b>razem administracja i obsługa</b>	<b>25,48</b>	<b>25,77</b>	<b>24,21</b>

<b>ogółem</b>	<b>103,66</b>	<b>103,35</b>	<b>104,52</b>
---------------	---------------	---------------	---------------

Wynagrodzenie wychowawców przedstawia poniższa tabela:

**Tabela nr 3. Podwyżki dla pracowników Placówek Opiekuńczo-Wychowawczych nr 1 – 11, w 2021 r.**

	Wynagrodzenie zasadnicze					dodatek funkcyjny
	młodszy wychowawca	wychowawca	starszy wychowawca	*starszy wychowawca (z KN)	koordynator placówki (11 osób)	koordynator placówki (11 osób)
Stawki na dzień <b>31.12.2020</b>	2 700	2 800	2 900	3 109	3 100	500

**Zmiany od:**

od <b>01.01.2021</b>	2 800	0	0	0	0	0
od <b>01.04.2021</b>	2 900	3 000	3 100	0	0	700

Kolejną grupą zawodową, jest grupa specjalistów pedagogicznych.

Stawki zasadnicze i średnie wynagrodzenie przedstawione są w tabeli poniżej.

**Tabela nr 4. Średnie wynagrodzenie zasadnicze (brutto) dla specjalistów pedagogicznych od 1.06.2021r.**

stanowisko	stawki zasadnicze (brutto)	Średnie stawki zasadnicze (brutto)
psycholodzy	od 3.300 do 3.400	3 325
pedagodzy	od 3.300 do 3.400	3 350
pracownicy socjalni	od 3.100 do 3.300	3 150
średnie- specjaliści pedagog.		3 260

Wynagrodzenia zasadnicze pracowników pedagogicznych zostały podniesione od 01.06.2021 przeciętnie o 211,- zł.

Miesięczne wynagrodzenia wychowawców i specjalistów pedagogicznych składają się z:

- wynagrodzenia zasadniczego,
- dodatku za wysługę lat – średnio miesięcznie 348 zł (brutto) w 2021,
- dodatku funkcyjnego dla osób kierujących placówkami (koordynatorów grup) od 01.06.2021 700 zł
- dodatku za prace w porze nocnej tj. średnio w miesiącu 170 zł (brutto) w 2021

## **VII. KIERUNKI DZIAŁANIA – INWESTOWANIE W KAPITAŁ LUDZKI**

Okres działania Placówek Opiekuńczo-Wychowawczych w latach 2018-2021 to czas zmian w organizacji, to czas inwestycji i remontów. W tym czasie wszystkie sosnowieckie placówki osiągnęły standardy wynikające z założeń ustawy o wspieraniu rodziny i systemie pieczy zastępczej. Dzięki inwestycjom i remontom placówki przeszły istną metamorfozę. Dzisiaj Placówki to w pełni wyposażone mieszkania, o wysokim standardzie, przyjazne dzieciom, dające im poczucie bezpieczeństwa i mieszkania w przyjaznej atmosferze. W 2022 roku wychowankowie z trzech Placówek (POW 6, POW 7 i POW 8) przy ul. Szczecińskiej 11, przenieś się do nowych mieszkań. W przypadku dwóch Placówek będzie to możliwe także dzięki otrzymanym środkom zewnętrznym – dofinansowanie z Regionalnego Programu Operacyjnego Województwa Śląskiego dla poddziałania: 10.2.1. Rozwój mieszkalnictwa socjalnego, wspomaganego i chronionego oraz infrastruktury usług społecznych – ZIT. Trzecie mieszkanie zostanie sfinansowane ze środków Miasta oraz darowizny od sponsora. Wszystkie te działania wynikające z dużych nakładów finansowych Miasta a także środków zewnętrznych zmieniają wizerunek funkcjonujących „domów dziecka”.

Dziś wymogiem i najpilniejszą potrzebą instytucjonalnej pieczy zastępczej w Sosnowcu, ale także w innych powiatach całego kraju jest inwestycja w kapitał ludzki. Pracownicy placówek opiekuńczo-wychowawczych są pracownikami pomocy społecznej, nie dotyczy ich jednak ustawa „o pomocy społecznej” a ustawa „o wspieraniu rodziny i systemie pieczy zastępczej”. Wynika z tego, że nie mogą korzystać z przywilejów, dodatków tak jak pozostali pracownicy pomocy społecznej. Wynagrodzenia pracowników pomocy społecznej nie wzrastają tak często i systematycznie jak np. wynagrodzenia nauczycieli, którzy mogą liczyć w tym zakresie na regulacje systemowe państwa. Pracownicy pomocy społecznej czują się pomijani i niedoceniani.

Wymagania kompetencyjne stawiane wychowawcom i specjalistom placówek opiekuńczo-wychowawczych są bardzo wysokie, zakres prac, które muszą wykonywać stale wzrasta, a za tym idzie także ogromna odpowiedzialność za zdrowie i życie wychowanków.

## VIII. GALERIA ZDJĘCIOWA

### POW 1.







## POW 2





**POW 3**





**POW 4**





**POW 5**





POW 7



**POW 8**







**POW 11**



