
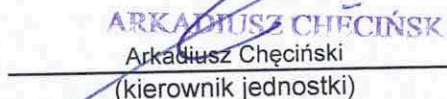


Nazwa i adres jednostki sprawozdawczej URZĄD MIASTA SOSNOWIEC ul. Zwycięstwa 20, 41-200 Sosnowiec REGON 276255482, NIP 644341000		Adresat: Regionalna Izba Obrachunkowa w Katowicach	
41-200 SOSNOWIEC		Wysłać bez pisma przewodniego 63A126F9B3066655	
Numer identyfikacyjny REGON 276255482		sporządzony na dzień 31-12-2021 r.	
			

AKTYWA	Stan na początek roku	Stan na koniec roku	PASYWA	Stan na początek roku	Stan na koniec roku
A Aktywa trwałe	1 879 876 294,07	1 937 438 240,71	A Fundusz	1 862 065 623,85	1 982 494 002,46
A.I Wartości niematerialne i prawne	166 075,81	178 748,71	A.I Fundusz jednostki	1 578 877 720,82	1 714 658 951,86
A.II Rzeczowe aktywa trwałe	1 511 293 220,12	1 563 435 030,60	A.II Wynik finansowy netto (+,-)	283 187 903,03	267 835 050,60
A.II.1 Środki trwałe	1 301 126 704,69	1 379 477 140,62	A.II.1 Zysk netto (+)	1 025 618 858,02	1 044 062 727,63
A.II.1.1 Grunty	251 073 195,40	249 726 599,69	A.II.2 Strata netto (-)	-742 430 954,99	-776 227 677,03
A.II.1.1.1 Grunty stanowiące własność jednostki samorządu terytorialnego, przekazane w użytkowanie wieczyste innym podmiotom	22 144 500,00	22 176 890,00	A.III Odpisy z wyniku finansowego (nadwyżka środków obrotowych) (-)	0,00	0,00
A.II.1.2 Budynki, lokale i obiekty inżynierii lądowej i wodnej	1 018 758 797,95	1 099 132 222,40	A.IV Fundusz mienia zlikwidowanych jednostek	0,00	0,00
A.II.1.3 Urządzenia techniczne i maszyny	16 393 930,23	18 568 636,74	B Fundusze placówek	0,00	0,00
A.II.1.4 Środki transportu	10 516 641,06	8 732 410,93	C Państwowe fundusze celowe	4 889 353,45	5 608 395,72
A.II.1.5 Inne środki trwałe	4 384 140,05	3 317 270,86	D Zobowiązania i rezerwy na zobowiązania	123 727 993,29	109 028 434,54
A.II.2 Środki trwałe w budowie (inwestycje)	206 516 515,43	169 379 889,98	D.I Zobowiązania długoterminowe	0,50	0,45
A.II.3 Zaliczka na środki trwałe w budowie (inwestycje)	3 650 000,00	14 578 000,00	D.II Zobowiązania krótkoterminowe	102 268 997,79	91 370 824,62
A.III Należności długoterminowe	18 441 312,38	14 795 775,64	D.II.1 Zobowiązania z tytułu dostaw i usług	27 362 243,08	16 076 204,86
A.IV Długoterminowe aktywa finansowe	349 975 685,76	359 028 685,76	D.II.2 Zobowiązania wobec budżetów	9 094 638,23	11 953 071,80
A.IV.1 Akcje i udziały	349 975 685,76	359 028 685,76	D.II.3 Zobowiązania z tytułu ubezpieczeń i innych świadczeń	14 132 556,15	8 115 114,60
A.IV.2 Inne papiery wartościowe	0,00	0,00	D.II.4 Zobowiązania z tytułu wynagrodzeń	26 463 026,10	29 070 385,40


ANNA GABRYS
 (główny księgowy)
 BeSTia

2022-05-16
 (rok, miesiąc, dzień)
 63A126F9B3066655


ARKADIUSZ CHĘCIŃSKI
 Arkadiusz Chęciński
 (kierownik jednostki)

A.IV.3 Inne długoterminowe aktywa finansowe	0,00	0,00	D.II.5 Pozostałe zobowiązania	6 367 786,15	8 918 922,69
A.V Wartość mienia zlikwidowanych jednostek	0,00	0,00	D.II.6 Sumy obce (depozytowe, zabezpieczenie wykonania umów)	8 257 823,28	8 232 922,27
B Aktywa obrotowe	110 806 676,52	159 692 592,01	D.II.7 Rozliczenia z tytułu środków na wydatki budżetowe i z tytułu dochodów budżetowych	1 233 006,08	899 237,66
B.I Zapasy	2 365 012,28	1 844 507,28	D.II.8 Fundusze specjalne	9 357 918,72	8 104 965,34
B.I.1 Materiały	2 139 412,31	1 691 110,45	D.II.8.1 Zakładowy Fundusz Świadczeń Socjalnych	8 351 014,48	7 825 494,35
B.I.2 Półprodukty i produkty w toku	0,00	0,00	D.II.8.2 Inne fundusze	1 006 904,24	279 470,99
B.I.3 Produkty gotowe	0,00	0,00	D.III Rezerwy na zobowiązania	0,00	0,00
B.I.4 Towary	225 599,97	153 396,83	D.IV Rozliczenia międzyokresowe	21 458 995,00	17 657 609,47
B.II Należności krótkoterminowe	90 732 103,27	107 963 844,93			
B.II.1 Należności z tytułu dostaw i usług	11 696 353,88	10 446 447,68			
B.II.2 Należności od budżetów	3 517 088,31	7 907 115,76			
B.II.3 Należności z tytułu ubezpieczeń i innych świadczeń	31 867,13	77 183,14			
B.II.4 Pozostałe należności	75 486 793,95	89 533 098,35			
B.II.5 Rozliczenia z tytułu środków na wydatki budżetowe i z tytułu dochodów budżetowych	0,00	0,00			
B.III Krótkoterminowe aktywa finansowe	17 649 346,05	19 797 639,62			
B.III.1 Środki pieniężne w kasie	2 356,80	0,00			
B.III.2 Środki pieniężne na rachunkach bankowych	15 139 476,60	15 890 879,08			
B.III.3 Środki pieniężne państwowego funduszu celowego	2 496 817,15	3 758 224,65			
B.III.4 Inne środki pieniężne	10 192,50	148 209,29			
B.III.5 Akcje lub udziały	0,00	0,00			
B.III.6 Inne papiery wartościowe	0,00	0,00			
B.III.7 Inne krótkoterminowe aktywa finansowe	503,00	326,60			

SKARBNIK MIASTA
BOSNOWCA

Anna Gabrys

(główny księgowy)

2022-05-16

(rok, miesiąc, dzień)

63A126F9B3066655

ARKADIUSZ CHĘCIŃSKI

Arkadiusz Chęciński

(kierownik jednostki)

BeSTia

Strona 2 z 4

B.IV Rozliczenia międzyokresowe	60 214,92	30 086 600,18			
Suma aktywów	1 990 682 970,59	2 097 130 832,72	Suma pasywów	1 990 682 970,59	2 097 130 832,72

SKARBNIK MIASTA
SOSNOWIA
Anna Gabrys
(główny księgowy)
mp Anna Gabrys

BeSTia


2022-05-16
(rok, miesiąc, dzień)
63A126F9B3066655

PREZYDENT
ARKADIUSZ CHECIŃSKI

Arkadiusz Chęciński
(kierownik jednostki)


Wyjaśnienia do bilansu

1. Łączne sprawozdanie finansowe za 2021 r. nie zawiera wyłączeń określonych w Rozporządzeniu Ministra Rozwoju i Finansów z dnia 13 września 2017 r. w sprawie rachunkowości oraz planów kont dla budżetu państwa, budżetów jednostek samorządu terytorialnego, jednostek budżetowych, samorządowych zakładów budżetowych, państwowych funduszy celowych oraz państwowych jednostek budżetowych mających siedzibę poza granicami Rzeczypospolitej Polskiej (DzU z 2017 r., poz.1911 z późn.zm.) z uwagi na nie istotną wartość należności i zobowiązań stanowiącą 0,0050 % aktywów oraz niską wartość wzajemnych wyłączeń przychodów i kosztów z tytułu operacji realizowanych między jednostkami organizacyjnymi co stanowi 0,16 % przychodów i 0,19 % kosztów zaprezentowanych w zbiorczym rachunku zysków i strat jednostki. Kwoty te nie będą wywierały istotnego ujemnego wpływu na rzetelne i jasne przedstawienie sytuacji majątkowej i finansowej oraz wynik finansowy.



SKARBNIK MIASTA
SOSNOWCA
Anna Gabrys
(główny księgowy)

BeSTia

2022-05-16
(rok, miesiąc, dzień)
63A126F9B3066655


PREZYDENT
ARKADIUSZ CHECIŃSKI
Arkadiusz Chęciński
(kierownik jednostki)

Strona 4 z 4

Nazwa i adres jednostki sprawozdawczej Urząd Miasta Sosnowiec ul. Zwycięstwa 20 41-200 SOSNOWIEC		Rachunek zysków i strat jednostki (wariant porównawczy)		Adresat: Regionalna Izba Obrachunkowa w Katowicach	
Numer identyfikacyjny REGON 276255482		sporządzony na dzień 31-12-2021 r.		Wysłać bez pisma przewodniego 7271892A4A6C5B0D 	
		Stan na koniec roku poprzedniego		Stan na koniec roku bieżącego	
A.	Przychody netto z podstawowej działalności operacyjnej	1 292 489 235,92		1 391 303 563,73	
A.I.	Przychody netto ze sprzedaży produktów	61 361 764,34		65 687 182,83	
A.II.	Zmiana stanu produktów (zwiększenie - wartość dodatnia, zmniejszenie - wartość ujemna)	0,00		30 000 000,00	
A.III.	Koszt wytworzenia produktów na własne potrzeby jednostki	0,00		0,00	
A.IV.	Przychody netto ze sprzedaży towarów i materiałów	382 021,25		438 048,02	
A.V.	Dotacje na finansowanie działalności podstawowej	2 100 000,00		3 997 689,44	
A.VI.	Przychody z tytułu dochodów budżetowych	1 228 645 450,33		1 291 180 643,44	
B.	Koszty działalności operacyjnej	1 032 364 845,47		1 123 488 634,80	
B.I.	Amortyzacja	71 794 693,28		76 221 674,06	
B.II.	Zużycie materiałów i energii	79 473 824,00		90 526 946,99	
B.III.	Usługi obce	141 710 437,57		158 236 183,75	
B.IV.	Podatki i opłaty	11 257 339,99		13 078 777,93	
B.V.	Wynagrodzenia	375 247 354,43		399 802 072,94	
B.VI.	Ubezpieczenia społeczne i inne świadczenia dla pracowników	93 678 093,49		99 703 453,60	
B.VII.	Pozostałe koszty rodzajowe	8 396 662,49		11 252 342,08	
B.VIII.	Wartość sprzedanych towarów i materiałów	175 898,49		208 276,65	
B.IX.	Inne świadczenia finansowane z budżetu	249 896 486,47		243 422 032,56	
B.X.	Pozostałe obciążenia	734 055,26		31 036 874,24	
C.	Zysk (strata) z działalności podstawowej (A - B)	260 124 390,45		267 814 928,93	
D.	Pozostałe przychody operacyjne	116 521 856,43		103 200 822,47	
D.I.	Zysk ze zbycia niefinansowych aktywów trwałych	25 393 244,16		20 460 972,43	
D.II.	Dotacje	0,00		0,00	
D.III.	Inne przychody operacyjne	91 128 612,27		82 739 850,04	
E.	Pozostałe koszty operacyjne	79 428 736,48		83 269 359,70	

Anna Gabrys

główny księgowy

2022-05-16

rok, miesiąc, dzień

Arkadiusz Chęciński

kierownik jednostki


BeSTia

7271892A4A6C5B0D

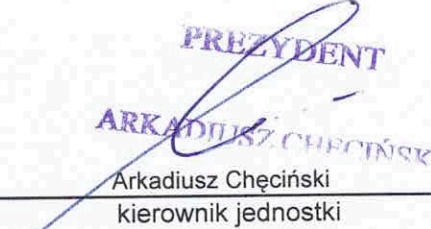
ARKADIUSZ CHĘCIŃSKI



Strona 1 z 3

E.I.	Koszty inwestycji finansowanych ze środków własnych samorządowych zakładów budżetowych i dochodów jednostek budżetowych gromadzonych na wydzielonym rachunku	1 034 187,72	320 819,50
E.II.	Pozostałe koszty operacyjne	78 394 548,76	82 948 540,20
F.	Zysk (strata) z działalności operacyjnej (C + D - E)	297 217 510,40	287 746 391,70
G.	Przychody finansowe	37 810 142,61	39 987 305,97
G.I.	Dywidendy i udziały w zyskach	240 000,00	313 138,64
G.II.	Odsetki	37 236 703,14	39 483 855,39
G.III.	Inne	333 439,47	190 311,94
H.	Koszty finansowe	51 465 107,98	59 496 898,07
H.I.	Odsetki	32 123 985,79	37 843 885,88
H.II.	Inne	19 341 122,19	21 653 012,19
I.	Zysk (strata) brutto (F+G-H)	283 562 545,03	268 236 799,60
J.	Podatek dochodowy	374 642,00	401 749,00
K.	Pozostałe obowiązkowe zmniejszenia zysku (zwiększenia straty)	0,00	0,00
L.	Zysk (strata) netto (I-J-K)	283 187 903,03	267 835 050,60


SEKRETARZ MIASTA
SOSNOWCA
 Anna Gabryś
 główny księgowy

2022-05-16
 rok, miesiąc, dzień

PREZYDENT

ARKADIUSZ CHĘCIŃSKI
 Arkadiusz Chęciński
 kierownik jednostki


SKARBNIK MIASTA
SOSNOWCA
Anna Gabrys
główny księgowy


BeSTia


2022-05-16
rok, miesiąc, dzień


7271892A4A6C5B0D

PREZYDENT


ARKADIUSZ Chęciński

Arkadiusz Chęciński
kierownik jednostki

Nazwa i adres jednostki sprawozdawczej Urząd Miasta ul. Zwycięstwa 20 41-200 SOSNOWIEC Numer identyfikacyjny REGON 276255482		41-200 Sosnowiec Zestawienie zmian w funduszu jednostki sporządzone na dzień 31-12-2021 r.	Adresat: Regionalna Izba Obrachunkowa w Katowicach Wysłać bez pisma przewodniego 7ADEAA1E16E07271 
		Stan na koniec roku poprzedniego	Stan na koniec roku bieżącego
I.	Fundusz jednostki na początek okresu (BO)	1 570 677 896,20	1 578 877 720,82
I.1.	Zwiększenie funduszu (z tytułu)	2 281 020 202,46	2 554 673 525,19
I.1.1.	Zysk bilansowy za rok ubiegły	826 707 756,99	1 025 618 858,02
I.1.2.	Zrealizowane wydatki budżetowe	1 222 998 293,72	1 320 870 688,45
I.1.3.	Zrealizowane płatności ze środków europejskich	312 150,94	146 308,30
I.1.4.	Środki na inwestycje	172 859 952,77	145 416 960,11
I.1.5.	Aktualizacja wyceny środków trwałych	0,00	0,00
I.1.6.	Nieodpłatnie otrzymane środki trwałe i środki trwałe w budowie oraz wartości niematerialne i prawne	52 632 767,21	50 837 888,58
I.1.7.	Aktywa przejęte od zlikwidowanych lub połączonych jednostek	0,00	0,00
I.1.8.	Aktywa otrzymane w ramach centralnego zaopatrzenia	0,00	0,00
I.1.9.	Pozostałe odpisy z wyniku finansowego za rok bieżący	0,00	131 226,06
I.1.10.	Inne zwiększenia	5 509 280,83	11 651 595,67
I.2.	Zmniejszenia funduszu jednostki (z tytułu)	2 272 820 377,84	2 418 892 294,15
I.2.1.	Strata za rok ubiegły	653 756 488,97	742 430 954,99
I.2.2.	Zrealizowane dochody budżetowe	1 261 520 568,22	1 313 225 057,25
I.2.3.	Rozliczenie wyniku finansowego i środków obrotowych za rok ubiegły	0,00	0,00
I.2.4.	Dotacje i środki na inwestycje	307 680 164,84	291 556 299,80
I.2.5.	Aktualizacja środków trwałych	0,00	0,00
I.2.6.	Wartość sprzedanych i nieodpłatnie przekazanych środków trwałych i środków trwałych w budowie oraz wartości niematerialnych i prawnych	39 191 194,11	65 013 764,33
I.2.7.	Pasywa przejęte od zlikwidowanych lub połączonych jednostek	0,00	0,00
I.2.8.	Aktywa przekazane w ramach centralnego zaopatrzenia	0,00	0,00
I.2.9.	Inne zmniejszenia	10 671 961,70	6 666 217,78
II.	Fundusz jednostki na koniec okresu (BZ)	1 578 877 720,82	1 714 658 951,86


 ANNA MIASTA
 SOSNOWIEC
 Anna Gabrys
 główny księgowy

2022-05-16
 rok, miesiąc, dzień

PREZYDENT
 Arkadiusz Chęciński
 kierownik jednostki

III.	Wynik finansowy netto za rok bieżący (+,-)	283 187 903,03	267 835 050,60
III.1.	zysk netto (+)	1 025 618 858,02	1 044 062 727,63
III.2.	strata netto (-)	-742 430 954,99	-776 227 677,03
III.3.	nadwyżka środków obrotowych	0,00	0,00
IV.	Fundusz (II+,-III)	1 862 065 623,85	1 982 494 002,46

SEKRETARZ MIASTA
SOSNOWCA

Anna Gabrys

główny księgowy

2022-05-16

rok, miesiąc, dzień

PREZYDENT

ARKADIUSZ CHĘCIŃSKI

Arkadiusz Chęciński

kierownik jednostki

DIARBNIK MIASTA
SOSNOWCA

Anna Gabrys
główny księgowy


2022-05-16

rok, miesiąc, dzień

PREZYDENT

ARKADIUSZ CHĘCIŃSKI

Arkadiusz Chęciński
kierownik jednostki

Nazwa i adres jednostki sprawozdawczej 6443413672	BILANS	Adresat:
Urząd Miasta ul. Zwycięstwa 20 41-200 SOSNOWIEC	z wykonania budżetu jednostki samorządu terytorialnego	Regionalna Izba Obrachunkowa w Katowicach
Numer identyfikacyjny REGON	Miasto Sosnowiec	Wysłać bez pisma przewodniego DD4744A18F354F4F
276255482	sporządzony na dzień 31-12-2021 r.	

AKTYWA	Stan na początek roku	Stan na koniec roku	PASYWA	Stan na początek roku	Stan na koniec roku
I Środki pieniężne	56 996 852,45	104 125 974,01	I Zobowiązania	182 713 558,50	214 843 263,45
I.1 Środki pieniężne	56 996 852,45	104 125 974,01	I.1 Zobowiązania finansowe	177 877 205,42	212 682 153,01
I.1.1 Środki pieniężne budżetu	54 569 723,59	98 028 744,27	I.1.1 Krótkoterminowe (do 12 miesięcy)	21 591 341,32	16 310 590,58
I.1.2 Pozostałe środki pieniężne	2 427 128,86	6 097 229,74	I.1.2 Długoterminowe (powyżej 12 miesięcy)	156 285 864,10	196 371 562,43
II Należności i rozliczenia	44 133 796,77	16 024 071,21	I.2 Zobowiązania wobec budżetów	4 554 559,37	1 013 809,89
II.1 Należności finansowe	901 977,04	901 977,04	I.3 Pozostałe zobowiązania	281 793,71	1 147 300,55
II.1.1 Krótkoterminowe (do 12 miesięcy)	901 977,04	901 977,04	II Aktywa netto budżetu	-95 811 625,61	-106 805 698,32
II.1.2 Długoterminowe (powyżej 12 miesięcy)	0,00	0,00	II.1 Wynik wykonania budżetu (+,-)	33 545 713,40	-13 533 303,02
II.2 Należności od budżetów	41 955 731,93	14 307 340,66	II.1.1 Nadwyżka budżetu (+)	35 972 842,26	0,00
II.3 Pozostałe należności i rozliczenia	1 276 087,80	814 753,51	II.1.2 Deficyt budżetu (-)	0,00	-8 567 292,42
III Rozliczenia międzyokresowe	3 421 418,67	6 189 376,91	II.1.3 Niewykonane wydatki (-)	-2 427 128,86	-4 966 010,60
			II.2 Wynik na operacjach niekasowych (+,-)	44 846,09	348,57
			II.3 Rezerwa na niewygasające wydatki	2 427 128,86	4 966 010,60
			II.4 Środki z prywatyzacji	0,00	0,00
			II.5 Skumulowany wynik budżetu (+,-)	-131 829 313,96	-98 238 754,47
			III Rozliczenia międzyokresowe	17 650 135,00	18 301 857,00
Suma aktywów	104 552 067,89	126 339 422,13	Suma pasywów	104 552 067,89	126 339 422,13

SKARBNIK MIASTA
SOSNOWIEC
Anna Gabrys
skarbnik
mgr Anna Gabrys

2022-05-16
rok, miesiąc, dzień

PREZYDENT
Arkadiusz Chęciński
zarząd
ARKADIUSZ CHĘCIŃSKI

BeSTia

DD4744A18F354F4F

SKARBNIK MIASTA
SOSNOWCA



Anna Gabrys
skarbnik

2022-05-16

rok, miesiąc, dzień

PREZYDENT

ARKADIUSZ CHECIŃSKI
Arkadiusz Chęciński

zarząd

Nazwa i adres jednostki sprawozdawczej Urząd Miasta Sosnowiec al. Zwycięstwa 20, 41-200 Sosnowiec ul. Zwycięstwa 20 REGON 276255482, NIP 6443453672 41-200 SOSNOWIEC	Wyciąg z danych zawartych w załączniku 'Informacja dodatkowa'	Adresat: Regionalna Izba Obrachunkowa w Katowicach
Numer identyfikacyjny REGON 276255482		sporządzony na dzień: 31-12-2021 r.

II.	Dodatkowe informacje i objaśnienia obejmują w szczególności:	
	Wyszczególnienie	Kwota
1.7.	Kwota odpisu aktualizującego należności finansowe z tytułu pożyczek udzielonych ze środków budżetu JST utworzonego na podstawie art. 35b ust. 1 ustawy o rachunkowości - ujęta w poz. 1.7 Informacji dodatkowej	0,00
1.10.	kwotę zobowiązań w sytuacji gdy jednostka kwalifikuje umowy leasingu zgodnie z przepisami podatkowymi (leasing operacyjny), a według przepisów o rachunkowości byłby to leasing finansowy lub zwrotny z podziałem na kwotę zobowiązań z tytułu leasingu finansowego lub leasingu zwrotnego	0,00
1.10.1.	Łączna kwota zobowiązań z tytułu leasingu finansowego wykazana w pozycji 1.10	0,00
1.10.2.	Łączna kwota zobowiązań z tytułu leasingu zwrotnego wykazana w pozycji 1.10	0,00
1.12.	łączną kwotę zobowiązań warunkowych, w tym również udzielonych przez jednostkę gwarancji i poręczeń, także wekslowych, niewykazanych w bilansie, ze wskazaniem zobowiązań zabezpieczonych na majątku jednostki oraz charakteru i formy tych zabezpieczeń	76 856 388,24

Potwierdzenie za zgodność z danymi w Informacji dodatkowej

SKARBNIK MIASTA
SOSNOWCA
 Anna Gabrys
 (główny księgowy)
mgr Anna Gabrys

2022.05.16
 rok mies. dzień

PREZYDENT
ARKADIUSZ CHECIŃSKI
 Arkadiusz Chęciński
 (kierownik jednostki)

Wyciąg z danych zawartych w załączniku 'Informacja dodatkowa'

Symbol	Wyszczególnienie	Uwaga JST
--------	------------------	-----------

Potwierdzenie za zgodność z danymi w Informacji dodatkowej

**STARBNIK MIASTA
SOSNOWCA**

Anna Gabrys
(główny księgowy)

2022.05.16
rok mies. dzień

PREZYDENT

ARKADIUSZ CHĘCIŃSKI

Arkadiusz Chęciński
(kierownik jednostki)

ZAŁĄCZNIK NR 12 DO BILANSU

jednostki zbiorówka różnica
 2 897 155 828,03 2 897 155 828,03 0,00

I	Wprowadzenie do sprawozdania finansowego obejmujące w szczególności:	2 897 155 828,03	2 897 155 828,03	0,00
1.				
1.1	Nazwę jednostki			
	Gmina Sosnowiec			
1.2	Siedzibę jednostki			
	41-200 Sosnowiec , Aleja Zwycięstwa 20			
1.3	Adres jednostki			
	41-200 Sosnowiec , Aleja Zwycięstwa 20			
1.4	Podstawowy przedmiot działalności jednostki			
	Pomoc społeczna, działalność opiekuńczo-wychowawcza w formie instytucjonalnej pieczy zastępczej (PKD 87.90.Z), opieka nad dziećmi do lat 3, szkolnictwo, ochrona przeciwpożarowa, ochrona porządku publicznego, opieka nad osobami nietrzeźwymi, nadzór budowlany, usługi komunalne, sport i rekreacja, realizacja zadań na mocy ustawy o samorządzie gminnym i powiatowym, ustawy o promocji zatrudnienia i instytucjach rynku pracy, zarządzanie i administrowanie lokalowym zasobem stanowiącym własność oraz pozostającym w użytkowaniu Gminy Sosnowiec.			
2.	Wskazanie okresu objętego sprawozdaniem			
	Sprawozdanie finansowe za okres od 01.01.2021 r. do 31.12.2021 r.			
3.	Wskazanie, że sprawozdanie finansowe zawiera dane łączne, jeżeli w skład jednostki nadrzędnej lub jednostki samorządu terytorialnego wchodzi jednostki sporządzające samodzielnie sprawozdania finansowe			
	Łączna liczba jednostek sporządzających sprawozdania finansowe wynosi 113 w tym : 1. Jednostki budżetowe - 111 2. Zakład budżetowy 3. Organ			
4.	Omówienie przyjętych zasad (polityki) rachunkowości, w tym metod wyceny aktywów i pasywów (także amortyzacji)			
	Przyjęte zasady (polityki) rachunkowości, w tym metody wyceny aktywów i pasywów wynikają z następujących przepisów prawa: 1. Ustawy o rachunkowości z dnia 29 września 1994 r. (Dz.U. z 2021 r. poz. 217), 2. Rozporządzenia Ministra Rozwoju i Finansów z dnia 13 września 2017 r. w sprawie rachunkowości oraz planów kont dla budżetu państwa, budżetów jednostek samorządu terytorialnego, jednostek budżetowych, samorządowych zakładów budżetowych, państwowych funduszy celowych oraz państwowych jednostek budżetowych mających siedzibę poza granicami Rzeczypospolitej Polskiej, (Dz.U. z 2020 r. poz.342) Metody wyceny aktywów i pasywów: 1. Na dzień bilansowy środki trwałe i wartości niematerialne i prawne (WNIP) wycenia się w wartości netto tj. z uwzględnieniem odpisów umorzeniowych ustalonych na dzień bilansowy. 2. Środki trwałe i WNIP zgodnie z ustawą o podatku dochodowym od osób prawnych o wartości początkowej do 10 000 zł umarza się jednorazowo, a o wartości powyżej 10 000 zł amortyzuje się metodą liniową. 3. Wartość należności aktualizuje się zgodnie z art. 35b. ust.1 ustawy o rachunkowości, uwzględniając stopień prawdopodobieństwa ich zapłaty poprzez dokonanie odpisu aktualizującego. 4. Stany przychodów i rozchodów materiałów wycenia się na poziomie ceny zakupu, stosując do wyceny rozchodu metodę FIFO. 5. Zobowiązania na dzień bilansowy wycenia się w kwocie wymagającej zapłaty. 6. Środki pieniężne i fundusze wycenia się w wartości nominalnej. 7. Krótkoterminowe aktywa finansowe - wg wartości nominalnej . 8. Należności i udzielone pożyczki - w kwocie wymagalnej zapłaty. 9. Zobowiązania- w kwocie wymagającej zapłaty. 10. Ustala się próg istotności zdarzeń gospodarczych na poziomie 0,01% sumy bilansowej za ostatni rok obrotowy jako gwarantujący rzetelne i jasne przedstawienie sytuacji majątkowej i finansowej oraz wyniku finansowego łącznego sprawozdania finansowego.			
5.	Inne indormacje			
	nie dotyczy			
II.	Dodatkowe informacje i objaśnienia obejmują w szczególności:			
1.				
1.1	Szczegółowy zakres zmian wartości grup rodzajowych środków trwałych, wartości niematerialnych i prawnych, zawierający stan tych aktywów na początek roku obrotowego, zwiększenia i zmniejszenia z tytułu: aktualizacji wartości, nabycia, rozchodu, przemieszczenia wewnętrznego oraz stan końcowy, a dla majątku amortyzowanego - podobne przedstawienie stanów i tytułów zmian dotychczasowej amortyzacji lub umorzenia. TABELA 1.1			
	1 566 147 533,37			
1.2	Aktualną wartość rynkową środków trwałych, w tym dóbr kultury - o ile jednostka dysponuje takimi informacjami TABELA 1.2 NIE DOTYCZY JEDNOSTEK			
	0,00			
1.3	Kwotę dokonanych w trakcie roku obrotowego odpisów aktualizujących wartość aktywów trwałych odrębnie dla długoterminowych aktywów niefinansowych oraz długoterminowych aktywów finansowych TABELA 1.3 TYLKO URZĄD MIEJSKI			
	152 605 230,40			
1.4	Wartość gruntów użytkowanych w całości TABELA 1.4			

		29 431 059,70
1.5	Wartość nieamortyzowanych lub nieumarzanych przez jednostkę środków trwałych, używanych na podstawie umów najmu, dzierżawy i innych umów, w tym z tytułu umów leasingu TABELA 1.5	
		5 880 132,82
1.6	Liczbę oraz wartość posiadanych papierów wartościowych, w tym akcji i udziałów oraz dłużnych papierów wartościowych TABELA 1.6 TYLKO URZĄD MIEJSKI	
		511 633 916,16
1.7	Dane o odpisach aktualizujących wartość należności, ze wskazaniem stanu na początek roku obrotowego, zwiększeniach, wykorzystaniu, rozwiązaniu i stanie na koniec roku obrotowego, z uwzględnieniem należności finansowych jednostek samorządu terytorialnego (stan pożyczek zagrożonych). TABELA 1.7	
		284 453 487,53
1.8	Dane o stanie rezerw według celu ich utworzenia na początek roku obrotowego, zwiększeniach, wykorzystaniu, rozwiązaniu i stanie końcowym TABELA 1.8 NIE DOTYCZY JEDNOSTEK	
		4 966 010,60
1.9	Podział zobowiązań długoterminowych według pozycji bilansu o pozostałym od dnia bilansowego, przewidywanym umową lub wynikającym z innego tytułu prawnego, okresie spłaty: TABELA 1.9 NIE DOTYCZY JEDNOSTEK	
a)	powyżej 1 roku do 3 lat	38 525 327,20
b)	powyżej 3 do 5 lat	21 524 932,80
c)	powyżej 5 lat	136 321 302,43
1.10	Kwotę zobowiązań w sytuacji gdy jednostka kwalifikuje umowy leasingu zgodnie z przepisami podatkowymi (leasing operacyjny), a według przepisów o rachunkowości byłby to leasing finansowy lub zwrotny z podziałem na kwotę zobowiązań z tytułu leasingu finansowego lub leasingu zwrotnego TABELA 1.10 NIE DOTYCZY JEDNOSTEK	0,00
1.11	Łączną kwotę zobowiązań zabezpieczonych na majątku jednostki ze wskazaniem charakteru i formy tych zabezpieczeń TABELA 1.11 NIE DOTYCZY JEDNOSTEK	0,00
1.12	Łączną kwotę zobowiązań warunkowych, w tym również udzielonych przez jednostkę gwarancji i poręczeń, także wekslowych, niewykazanych w bilansie ze wskazaniem zobowiązań zabezpieczonych na majątku jednostki oraz charakteru i formy tych zabezpieczeń TABELA 1.12 NIE DOTYCZY JEDNOSTEK	76 856 388,24
1.13	Wykaz istotnych pozycji czynnych i biernych rozliczeń międzyokresowych, w tym kwotę czynnych rozliczeń międzyokresowych kosztów stanowiących różnicę między wartością otrzymanych finansowych składników aktywów, a zobowiązaniem zapłaty za nie. TABELA 1.13 NIE DOTYCZY JEDNOSTEK	18 301 857,00
1.14	Łączną kwotę otrzymanych przez jednostkę gwarancji i poręczeń niewykazanych w bilansie TABELA 1.14	40 030 594,28
1.15	Kwotę wypłaconych środków pieniężnych na świadczenia pracownicze TABELA 1.15	10 183 111,64
1.16	Inne informacje NIE DOTYCZY JEDNOSTEK	18 777,02
2.		
2.1	Wysokość odpisów aktualizujących wartość zapisów TABELA 2.1 NIE DOTYCZY JEDNOSTEK	0,00
2.2	Koszt wytworzenia środków trwałych w budowie w tym odsetki oraz różnice kursowe, które powiększyły koszt wytworzenia środków trwałych w budowie w roku obrotowym TABELA 2.2	151 978,78
2.3	Kwotę i charakter poszczególnych pozycji przychodów i kosztów o nadzwyczajnej wartości lub wystąpiły incydentalnie TABELA 2.3	124 188,06
2.4	Informację o kwocie należności z tytułu podatków realizowanych przez organy podatkowe podległe ministrowi właściwemu do spraw finansów publicznych wykazanych w sprawozdaniu z wykonania planu dochodów budżetowych TABELA 2.4 NIE DOTYCZY JEDNOSTEK	
2.5	Inne informacje TABELA 2.5 NIE DOTYCZY JEDNOSTEK	
3.	Inne informacje niż wymienione powyżej, jeżeli mogłyby w istotny sposób wpłynąć na ocenę sytuacji majątkowej i finansowej oraz wynik finansowy jednostki TABELA 3 NIE DOTYCZY JEDNOSTEK	

URZĄD MIASTA
SOSNOWCA

[Podpis]

PREZYDENT

ARKADIUSZ CHECIŃSKI