

Sosnowiec, 27.05.2019r.

URZĄD MIEJSKI w SOSNOWCU BIURO RADY MIEJSKIEJ	
Wpłynęło	2019-05-29
L. dz.	zał.
Podpis	<i>[Signature]</i>

Pan
Mateusz Bochenek
Przewodniczący Rady Miejskiej
w Sosnowcu

Szanowny Panie Przewodniczący

Zgodnie z art.270 ust.1 ustawy o finansach publicznych przedstawiam
Sprawozdanie Finansowe Gminy Sosnowiec za rok 2018 oraz Sprawozdanie niezależnego
biegłego rewidenta z badania .

Z poważaniem

PREZYDENT

ARKADIUSZ CHECIŃSKI

Załącznik

**Oświadczenie Prezydenta Miasta Sosnowiec złożone w związku z badaniem sprawozdania finansowego
Gminy Sosnowiec z siedzibą w Sosnowcu, Aleja Zwycięstwa 20,
na dzień 31.12.2018 roku**

Potwierdzamy zgodnie z naszą najlepszą wiedzą i przekonaniem następujące objaśnienia :

- Uznajemy naszą odpowiedzialność za rzetelne sporządzenie sprawozdania finansowego zgodnie z przepisami Ustawy o rachunkowości w oparciu o kompletną dokumentację finansowo – księgową przedstawiającą wszystkie zasze operacje gospodarcze.
- Uznajemy naszą odpowiedzialność za zaprojektowanie i wdrożenie kontroli wewnętrznej, służącej zapobieganiu i wykrywaniu błędów i oszustw
- Sporządzone przez nas sprawozdanie finansowe, zgodnie z naszą najlepszą wiedzą i przekonaniem, jest wolne od istotnych błędów i przeoczeń. Udostępniliśmy Wam wszystkie księgi rachunkowe wraz z dokumentacją stanowiącą podstawę w nich zapisów oraz wszystkie inne istotne dokumenty.
- Sprawozdanie finansowe zawiera wszystkie informacje niezbędne do rzetelnego przedstawienia sytuacji majątkowej i finansowej, wyniku finansowego „Gminy Sosnowiec” zgodnie z Ustawą o rachunkowości.
- Podstawowe zasady rachunkowości oraz sporządzone szacunki w celu przygotowania sprawozdania finansowego są odpowiednie w zakresie prezentacji prawidłowego i rzetelnego przedstawienia sytuacji „Gminy Sosnowiec” zgodnie z zasadami rachunkowości.
- Nie wystąpiły oszustwa, nadużycia i nieprawidłowości spowodowane przez kierownictwo i pracowników „Gminy Sosnowiec”, które mogłyby mieć istotny wpływ na sprawozdanie finansowe.
- Nie wystąpiły żadne zakłócenia, które by wpłynęły w sposób znaczący na system kontroli wewnętrznej lub sprawozdanie finansowe.
- Nie wystąpiły istotne przypadki naruszenia prawa, które winny być ujawnione w sprawozdaniu finansowym.
- Wszystkie aktywa „Gminy Sosnowiec” zostały ujęte w sprawozdaniu finansowym, „Gminy Sosnowiec” posiada bezsporne tytuły do wszystkich posiadanych aktywów, a występujące zastawy, obciążenia i zabezpieczenia na aktywa zostały ujawnione w sprawozdaniu finansowym.
- Ujawniliśmy dla celów sprawozdania finansowego wszystkie umowy z instytucjami finansowymi oraz bankami.
- Na koniec roku obrotowego nie wystąpiły istotne pozycje otwarte dotyczące instrumentów finansowych poza ujawnionymi w sprawozdaniu.
- Wykazane odpisy aktualizujące dotyczące aktywów są wystarczające.
- Przeprowadzona przez nas analiza aktywów trwałych nie wykazała potrzeby dokonywania odpisów z tytułu trwałej utraty wartości poza wykazywanymi w sprawozdaniu.

- Wszystkie instrumenty finansowe oraz ich prawidłowa wycena zostały zaprezentowane w sprawozdaniu finansowym.
- Wszystkie zobowiązania „Gminy Sosnowiec” zarówno ujmowane w ewidencji systematycznej jak i warunkowe zostały zaprezentowane w sprawozdaniu finansowym.
- Nie posiadamy wiedzy na temat potencjalnych roszczeń, których nie obejmuje sprawozdanie finansowe.
- Według naszej wiedzy jesteśmy przekonani o spełnieniu wymogów prawa podatkowego i nie posiadamy informacji poza wykazanymi o kwestionowaniu przez władze Skarbowe naszych deklaracji i zeznań podatkowych.
- Nie wystąpiły żadne istotne zdarzenia pomiędzy dniem bilansowym, a datą sporządzenia niniejszego oświadczenia, które nie zostałyby ujęte w sprawozdaniu finansowym..

Skarbnik :


SKARBNIK MIASTA
SOSNOWIEC
mgr Anna Gabryś

Prezydent Miasta Sosnowiec :


PREZYDENT
ARKADIUSZ CHĘCIŃSKI

Sprawozdanie niezależnego biegłego rewidenta z badania

Dla Rady Miejskiej w Sosnowcu

Sprawozdanie z badania rocznego sprawozdania finansowego

Opinia

Przeprowadziliśmy badanie rocznego sprawozdania finansowego Gminy Sosnowiec z siedzibą w Sosnowcu Aleja Zwycięstwa 20, na które składają się : bilans z wykonania budżetu Gminy Sosnowiec sporządzony na dzień 31.12.2018 r., łączny bilans 108 jednostek budżetowych i zakładu budżetowego (Miejskiego Zakładu Zasobów Lokalowych) Gminy Sosnowiec na dzień 31.12.2018 r., rachunek zysków i strat – sprawozdanie łączne 108 jednostek budżetowych i zakładu budżetowego (Miejskiego Zakładu Zasobów Lokalowych) za okres od 01.01.2018 r. do 31.12.2018 r., zestawienie łączne zmian w funduszu 108 jednostek budżetowych i zakładu budżetowego (Miejskiego Zakładu Zasobów Lokalowych) na dzień 31.12.2018 r. oraz informacja dodatkowa („*sprawozdanie finansowe*”).

Naszym zdaniem, załączone sprawozdanie finansowe:

- przedstawia rzetelny i jasny obraz sytuacji majątkowej i finansowej jednostki na dzień 31.12.2018 r. oraz jego wyniku finansowego za rok obrotowy zakończony w tym dniu zgodnie z mającymi zastosowanie przepisami ustawy z dn. 29 września 1994 r. o rachunkowości („Ustawa o rachunkowości” - Dz. U. z 2019 r., poz. 351 z późn. zm.) oraz przyjętymi zasadami (polityką) rachunkowości;
- jest zgodne co do formy i treści z obowiązującymi przepisami prawa oraz statutem Miasta Sosnowca;
- zostało sporządzone na podstawie prawidłowo prowadzonych ksiąg rachunkowych zgodnie z przepisami rozdziału 2 Ustawy o rachunkowości.

Podstawa opinii

Nasze badanie przeprowadziliśmy zgodnie z Międzynarodowymi Standardami Badania w wersji przyjętej jako Krajowe Standardy Badania przez Krajową Radę Biegłych Rewidentów („KSB”) oraz stosownie do ustawy z dnia 11 maja 2017 r. o biegłych rewidentach, firmach audytorskich i nadzorze publicznym („Ustawa o biegłych rewidentach” - Dz.U. z 2017 r. poz. 1089 z późn. zm.). Nasza odpowiedzialność zgodnie z tymi standardami została dalej opisana w sekcji naszego sprawozdania *Odpowiedzialność biegłego rewidenta za badanie sprawozdania finansowego*.

Jesteśmy niezależni od Gminy Sosnowiec zgodnie z Kodeksem etyki zawodowych księgowych Międzynarodowej Federacji Księgowych („Kodeks IFAC”) przyjętym uchwałą Krajowej Rady Biegłych Rewidentów nr 2042/38/2018 z dnia 13 marca 2018 r. w sprawie zasad etyki zawodowej biegłych rewidentów oraz z innymi wymogami etycznymi, które mają zastosowanie do badania sprawozdań finansowych w Polsce. Wypełniliśmy nasze inne obowiązki etyczne zgodnie z tymi wymogami i Kodeksem IFAC. W trakcie przeprowadzania badania kluczowy biegły rewident oraz firma audytorska pozostali niezależni od Gminy Sosnowiec zgodnie z wymogami niezależności określonymi w Ustawie o biegłych rewidentach.

Uważamy, że dowody badania, które uzyskaliśmy są wystarczające i odpowiednie, aby stanowić podstawę dla naszej opinii.

Odpowiedzialność kierownika jednostki i osób sprawujących nadzór za sprawozdanie finansowe

Prezydent Miasta Sosnowiec oraz Kierownicy poszczególnych jednostek budżetowych, a także zakładu budżetowego są odpowiedzialni za sporządzenie, na podstawie prawidłowo prowadzonych ksiąg rachunkowych, sprawozdania finansowego, które przedstawia rzetelny i jasny obraz sytuacji majątkowej i finansowej i wyniku finansowego zgodnie z przepisami Ustawy o rachunkowości, przyjętymi zasadami (polityką) rachunkowości oraz z obowiązującymi przepisami prawa i statutem, a także za kontrolę wewnętrzną, którą Prezydent Miasta Sosnowiec oraz Kierownicy poszczególnych jednostek budżetowych, a także zakładu budżetowego uznają za niezbędną aby umożliwić sporządzenie sprawozdania finansowego niezawierającego istotnego zniekształcenia spowodowanego oszustwem lub błędem.

Prezydent Miasta Sosnowiec oraz Kierownicy poszczególnych jednostek budżetowych, a także zakładu budżetowego są zobowiązani do zapewnienia, aby sprawozdanie finansowe spełniało wymagania przewidziane w Ustawie o rachunkowości.

Odpowiedzialność biegłego rewidenta za badanie sprawozdania finansowego

Naszymi celami są uzyskanie racjonalnej pewności czy sprawozdanie finansowe jako całość nie zawiera istotnego zniekształcenia spowodowanego oszustwem lub błędem oraz wydanie sprawozdania z badania zawierającego naszą opinię. Racjonalna pewność jest wysokim poziomem pewności ale nie gwarantuje, że badanie przeprowadzone zgodnie z KSB zawsze wykryje istniejące istotne zniekształcenie. Zniekształcenia mogą powstawać na skutek oszustwa lub błędu i są uważane za istotne, jeżeli można racjonalnie oczekiwać, że pojedynczo lub łącznie mogłyby wpłynąć na decyzje gospodarcze użytkowników podjęte na podstawie tego sprawozdania finansowego.

Zakres badania nie obejmuje zapewnienia co do przyszłej rentowności Gminy Sosnowiec ani efektywności lub skuteczności prowadzenia jej spraw przez Prezydenta Miasta Sosnowiec oraz Kierowników poszczególnych jednostek budżetowych, a także zakładu budżetowego obecnie lub w przyszłości.



Podczas badania zgodnego z KSB stosujemy zawodowy osąd i zachowujemy zawodowy sceptycyzm, a także:

- identyfikujemy i oceniamy ryzyka istotnego zniekształcenia sprawozdania finansowego spowodowanego oszustwem lub błędem, projektujemy i przeprowadzamy procedury badania odpowiadające tym ryzykom i uzyskujemy dowody badania, które są wystarczające i odpowiednie, aby stanowić podstawę dla naszej opinii. Ryzyko niewykrycia istotnego zniekształcenia wynikającego z oszustwa jest większe niż tego wynikającego z błędem, ponieważ oszustwo może dotyczyć zmywy, fałszerstwa, celowych pominięć, wprowadzenia w błąd lub obejścia kontroli wewnętrznej;
- uzyskujemy zrozumienie kontroli wewnętrznej stosownej dla badania w celu zaprojektowania procedur badania, które są odpowiednie w danych okolicznościach, ale nie w celu wyrażenia opinii na temat skuteczności kontroli wewnętrznej Gminy Sosnowiec;
- oceniamy odpowiedniość zastosowanych zasad (polityki) rachunkowości oraz zasadność szacunków księgowych oraz powiązanych ujawnień dokonanych przez Prezydenta Miasta Sosnowiec oraz Kierowników poszczególnych jednostek budżetowych, a także zakładu budżetowego;
- oceniamy ogólną prezentację, strukturę i zawartość sprawozdania finansowego, w tym ujawnienia, oraz czy sprawozdanie finansowe przedstawia będące ich podstawą transakcje i zdarzenia w sposób zapewniający rzetelną prezentację.

Kluczowym biegłym rewidentem odpowiedzialnym za badanie, którego rezultatem jest niniejsze sprawozdanie niezależnego biegłego rewidenta, jest Edward Wolnik.


Działający w imieniu Audsulting Kancelaria Audytorsko-Konsultingowa Edward Wolnik z siedzibą w 85-080 Bydgoszcz, Szwalbego 2/10 wpisanej na listę firm audytorskich pod numerem 730 w imieniu której kluczowy biegły rewident zbadał sprawozdanie finansowe.

Edward Wolnik, nr w rejestrze 4437



AUDSULTING
Kancelaria Audytorsko-Konsultingowa
mgr Edward Wolnik


Sosnowiec, 15 maja 2019 r.

Nazwa i adres jednostki sprawozdawczej REGON 276255482, NIP 6443453672 Urząd Miasta ul. Zwycięstwa 20 41-200 SOSNOWIEC	BILANS jednostki budżetowej i samorządowego zakładu budżetowego sporządzony na dzień 31-12-2018 r.	Adresat: Regionalna Izba Obrachunkowa w Katowicach
Numer identyfikacyjny REGON 276255482		Wysłać bez pisma przewodniego 9B0FB3C2CAFDD6C8 

AKTYWA	Stan na początek roku	Stan na koniec roku	PASYWA	Stan na początek roku	Stan na koniec roku
A Aktywa trwałe	1 734 278 809,62	1 741 121 782,10	A Fundusz	1 730 841 898,89	1 730 079 515,46
A.I Wartości niematerialne i prawne	680 369,47	696 496,89	A.I Fundusz jednostki	1 562 202 250,40	1 618 860 227,09
A.II Rzeczowe aktywa trwałe	1 309 461 142,33	1 381 583 990,47	A.II Wynik finansowy netto (+,-)	168 639 648,49	111 219 288,37
A.II.1 Środki trwałe	1 181 975 637,53	1 261 300 707,91	A.II.1 Zysk netto (+)	712 516 478,44	688 699 362,42
A.II.1.1 Grunty	269 230 791,49	267 621 027,79	A.II.2 Strata netto (-)	-543 876 829,95	-577 480 074,05
A.II.1.1.1 Grunty stanowiące własność jednostki samorządu terytorialnego, przekazane w użytkowanie wieczyste innym podmiotom	0,00	45 960 810,00	A.III Odpisy z wyniku finansowego (nadwyżka środków obrotowych) (-)	0,00	0,00
A.II.1.2 Budynek, lokale i obiekty inżynierii lądowej i wodnej	891 003 692,94	973 922 000,80	A.IV Fundusz mienia zlikwidowanych jednostek	0,00	0,00
A.II.1.3 Urządzenia techniczne i maszyny	13 237 519,31	12 285 864,67	B Fundusze placówek	0,00	0,00
A.II.1.4 Środki transportu	4 908 623,10	4 321 604,59	C Państwowe fundusze celowe	3 483 229,93	2 848 518,78
A.II.1.5 Inne środki trwałe	3 595 010,69	3 150 210,06	D Zobowiązania i rezerwy na zobowiązania	89 557 430,07	96 631 271,93
A.II.2 Środki trwałe w budowie (inwestycje)	126 281 464,80	113 533 282,56	D.I Zobowiązania długoterminowe	0,65	0,60
A.II.3 Zaliczka na środki trwałe w budowie (inwestycje)	1 204 040,00	6 750 000,00	D.II Zobowiązania krótkoterminowe	69 524 322,20	70 849 300,01
A.III Należności długoterminowe	15 809 652,06	23 255 608,98	D.II.1 Zobowiązania z tytułu dostaw i usług	23 482 629,05	18 895 093,04
A.IV Długoterminowe aktywa finansowe	408 327 645,76	335 585 685,76	D.II.2 Zobowiązania wobec budżetów	2 802 449,90	4 172 820,29
A.IV.1 Akcje i udziały	408 327 645,76	335 585 685,76	D.II.3 Zobowiązania z tytułu ubezpieczeń i innych świadczeń	6 462 646,01	6 971 440,12
A.IV.2 Inne papiery wartościowe	0,00	0,00	D.II.4 Zobowiązania z tytułu wynagrodzeń	21 017 848,51	22 532 433,89


 Anna Gabrys
 (główny księgowy)

2019-04-30
 (rok, miesiąc, dzień)
 9B0FB3C2CAFDD6C8


 Arkadiusz Chęciński
 (kierownik jednostki)


BeSTia

A.IV.3 Inne długoterminowe aktywa finansowe	0,00	0,00	D.II.5 Pozostałe zobowiązania	1 441 144,68	1 731 110,20
A.V Wartość mienia zlikwidowanych jednostek	0,00	0,00	D.II.6 Sumy obce (depozytowe, zabezpieczenie wykonania umów)	6 433 673,79	7 268 077,08
B Aktywa obrotowe	89 603 749,27	88 437 524,07	D.II.7 Rozliczenia z tytułu środków na wydatki budżetowe i z tytułu dochodów budżetowych	227 425,88	1 283 677,16
B.I Zapasy	1 924 362,44	1 973 937,66	D.II.8 Fundusze specjalne	7 656 504,38	7 994 648,23
B.I.1 Materiały	1 875 107,64	1 842 215,09	D.II.8.1 Zakładowy Fundusz Świadczeń Socjalnych	7 473 276,79	7 741 388,65
B.I.2 Półprodukty i produkty w toku	0,00	0,00	D.II.8.2 Inne fundusze	183 227,59	253 259,58
B.I.3 Produkty gotowe	0,00	0,00	D.III Rezerwy na zobowiązania	0,00	0,00
B.I.4 Towary	49 254,80	131 722,57	D.IV Rozliczenia międzyokresowe	20 033 107,22	25 781 971,32
B.II Należności krótkoterminowe	76 412 011,45	72 922 406,89			
B.II.1 Należności z tytułu dostaw i usług	14 385 947,42	11 912 566,79			
B.II.2 Należności od budżetów	3 045 504,37	1 848 352,13			
B.II.3 Należności z tytułu ubezpieczeń i innych świadczeń	36 630,20	110 530,68			
B.II.4 Pozostałe należności	58 943 929,46	59 050 957,29			
B.II.5 Rozliczenia z tytułu środków na wydatki budżetowe i z tytułu dochodów budżetowych	0,00	0,00			
B.III Krótkoterminowe aktywa finansowe	11 211 207,08	13 474 992,81			
B.III.1 Środki pieniężne w kasie	37 691,35	14 509,29			
B.III.2 Środki pieniężne na rachunkach bankowych	9 221 433,77	12 493 744,48			
B.III.3 Środki pieniężne państwowego funduszu celowego	1 936 281,04	936 247,64			
B.III.4 Inne środki pieniężne	15 800,92	30 370,60			
B.III.5 Akcje lub udziały	0,00	0,00			
B.III.6 Inne papiery wartościowe	0,00	0,00			
B.III.7 Inne krótkoterminowe aktywa finansowe	0,00	120,80			


 Anna Gabryś
 (główny księgowy)

BeSTia

2019-04-30
 (rok, miesiąc, dzień)
 9B0FB3C2CAFDD6C8



 Arkadiusz Chęciński
 (kierownik jednostki)

B.IV Rozliczenia międzyokresowe	56 168,30	66 186,71			
Suma aktywów	1 823 882 558,89	1 829 559 306,17	Suma pasywów	1 823 882 558,89	1 829 559 306,17


 Anna Sabryś
 (główny księgowy)


BeSTia

2019-04-30
 (rok, miesiąc, dzień)
 9B0FB3C2CAFDD6C8


 Arkadiusz Chęciński
 (Kierownik jednostki)

Wyjaśnienia do bilansu

1. Łączne sprawozdanie finansowe za 2018 r. nie zawiera wyłączeń określonych w Rozporządzeniu Ministra Rozwoju i Finansów z dnia 13 września 2017 r. w sprawie rachunkowości oraz planów kont dla budżetu państwa, budżetów jednostek samorządu terytorialnego, jednostek budżetowych, samorządowych zakładów budżetowych, państwowych funduszy celowych oraz państwowych jednostek budżetowych mających siedzibę poza granicami Rzeczypospolitej Polskiej (DzU z 2017 r., poz.1911 z późm.zm.) z uwagi na nie istotną wartość należności i zobowiązań stanowiącą 0,003706 % aktywów oraz niską wartość wzajemnych wyłączeń przychodów i kosztów z tytułu operacji realizowanych między jednostkami organizacyjnymi co stanowi 0,14 % przychodów i 0,15 % kosztów zaprezentowanych w zbiorczym rachunku zysków i strat jednostki. Kwoty te nie będą wywierały istotnego ujemnego wpływu na rzetelne i jasne przedstawienie sytuacji majątkowej i finansowej oraz wynik finansowy.



Anna Gabrys
(główny księgowy)


BeSTia

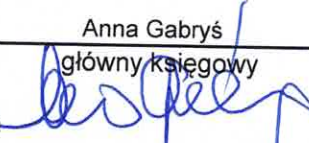
2019-04-30

(rok, miesiąc, dzień)


9B0FB3C2CAFDD6C8


Arkadiusz Chęciński
(kierownik jednostki)

Nazwa i adres jednostki sprawozdawczej Urząd Miasta ul. Zwycięstwa 20 41-200 SOSNOWIEC Numer identyfikacyjny REGON 276255482		Rachunek zysków i strat jednostki (wariant porównawczy) sporządzony na na dzień 31-12-2018 r.		Adresat: Regionalna Izba Obrachunkowa w Katowicach Wysłać bez pisma przewodniego 52A99BE2B2EB46B7 	
		Stan na koniec roku poprzedniego		Stan na koniec roku bieżącego	
A. Przychody netto z podstawowej działalności operacyjnej		973 324 292,82		1 036 057 589,55	
A.I. Przychody netto ze sprzedaży produktów		57 689 114,59		56 567 472,29	
A.II. Zmiana stanu produktów (zwiększenie - wartość dodatnia, zmniejszenie - wartość ujemna)		0,00		0,00	
A.III. Koszt wytworzenia produktów na własne potrzeby jednostki		0,00		0,00	
A.IV. Przychody netto ze sprzedaży towarów i materiałów		335 229,82		520 881,89	
A.V. Dotacje na finansowanie działalności podstawowej		4 000 000,00		4 091 774,46	
A.VI. Przychody z tytułu dochodów budżetowych		911 299 948,41		974 877 460,91	
B. Koszty działalności operacyjnej		815 650 912,89		850 050 180,62	
B.I. Amortyzacja		66 569 429,74		68 731 443,60	
B.II. Zużycie materiałów i energii		74 650 607,28		76 591 467,85	
B.III. Usługi obce		120 237 371,91		122 646 218,02	
B.IV. Podatki i opłaty		8 282 897,72		9 196 532,20	
B.V. Wynagrodzenia		302 139 935,66		320 107 093,47	
B.VI. Ubezpieczenia społeczne i inne świadczenia dla pracowników		72 373 927,61		78 280 988,95	
B.VII. Pozostałe koszty rodzajowe		12 539 897,31		14 588 504,31	
B.VIII. Wartość sprzedanych towarów i materiałów		152 637,10		177 125,14	
B.IX. Inne świadczenia finansowane z budżetu		155 413 012,68		157 681 879,39	
B.X. Pozostałe obciążenia		3 291 195,88		2 048 927,69	
C. Zysk (strata) z działalności podstawowej (A - B)		157 673 379,93		186 007 408,93	
D. Pozostałe przychody operacyjne		97 857 014,71		97 011 869,32	
D.I. Zysk ze zbycia niefinansowych aktywów trwałych		17 339 761,89		15 458 959,17	
D.II. Dotacje		0,00		0,00	
D.III. Inne przychody operacyjne		80 517 252,82		81 552 910,15	
E. Pozostałe koszty operacyjne		79 422 636,63		86 004 865,21	

Anna Gabrys
 główny księgowy


2019-04-30
 rok, miesiąc, dzień

Arkadiusz Chęciński
 kierownik jednostki


BeSTia

52A99BE2B2EB46B7

E.I.	Koszty inwestycji finansowanych ze środków własnych samorządowych zakładów budżetowych i dochodów jednostek budżetowych gromadzonych na wydzielonym rachunku	2 959 479,94	3 177 088,89
E.II.	Pozostałe koszty operacyjne	76 463 156,69	82 827 776,32
F.	Zysk (strata) z działalności operacyjnej (C + D - E)	176 107 758,01	197 014 413,04
G.	Przychody finansowe	34 081 565,90	34 820 024,55
G.I.	Dywidendy i udziały w zyskach	313 678,25	1 050 965,33
G.II.	Odsetki	33 067 614,29	33 570 042,18
G.III.	Inne	700 273,36	199 017,04
H.	Koszty finansowe	40 614 849,42	119 813 234,22
H.I.	Odsetki	5 521 971,94	27 962 294,56
H.II.	Inne	35 092 877,48	91 850 939,66
I.	Zysk (strata) brutto (F+G-H)	169 574 474,49	112 021 203,37
J.	Podatek dochodowy	934 826,00	801 915,00
K.	Pozostałe obowiązkowe zmniejszenia zysku (zwiększenia straty)	0,00	0,00
L.	Zysk (strata) netto (I-J-K)	168 639 648,49	111 219 288,37


 Anna Gabrys
 główny księgowy

2019-04-30
 rok, miesiąc, dzień


 Arkadiusz Chęciński
 kierownik jednostki

BeSTia

52A99BE2B2EB46B7




Anna Gabrys
główny księgowy


BeSTia


2019-04-30
rok, miesiąc, dzień

52A99BE2B2EB46B7



Arkadiusz Chęciński
kierownik jednostki


Nazwa i adres jednostki sprawozdawczej		Zestawienie zmian w funduszu jednostki	Adresat:	
Urząd Miasta ul. Zwycięstwa 20 41-200 SOSNOWIEC			Regionalna Izba Obrachunkowa w Katowicach	
Numer identyfikacyjny REGON		sporządzone na na dzień 31-12-2018 r.	Wysłać bez pisma przewodniego	
276255482			0AF0AD0CEC3AC436	
				
			Stan na koniec roku poprzedniego	Stan na koniec roku bieżącego
I.	Fundusz jednostki na początek okresu (BO)		1 497 898 974,14	1 562 202 250,40
I.1.	Zwiększenie funduszu (z tytułu)		1 786 549 821,91	1 960 418 243,93
I.1.1.	Zysk bilansowy za rok ubiegły		651 977 350,51	721 460 796,47
I.1.2.	Zrealizowane wydatki budżetowe		945 974 733,75	1 014 614 612,31
I.1.3.	Zrealizowane płatności ze środków europejskich		0,00	0,00
I.1.4.	Środki na inwestycje		118 427 203,89	143 871 156,36
I.1.5.	Aktualizacja wyceny środków trwałych		0,00	0,00
I.1.6.	Nieodpłatnie otrzymane środki trwałe i środki trwałe w budowie oraz wartości niematerialne i prawne		61 801 594,30	71 681 723,74
I.1.7.	Aktywa przejęte od zlikwidowanych lub połączonych jednostek		0,00	4 653 556,37
I.1.8.	Aktywa otrzymane w ramach centralnego zaopatrzenia		0,00	0,00
I.1.9.	Pozostałe odpisy z wyniku finansowego za rok bieżący		0,00	0,00
I.1.10.	Inne zwiększenia		8 368 939,46	4 136 398,68
I.2.	Zmniejszenia funduszu jednostki (z tytułu)		1 722 246 545,65	1 903 760 267,24
I.2.1.	Strata za rok ubiegły		507 137 654,54	552 821 147,98
I.2.2.	Zrealizowane dochody budżetowe		932 457 911,67	998 476 667,08
I.2.3.	Rozliczenie wyniku finansowego i środków obrotowych za rok ubiegły		6,20	0,00
I.2.4.	Dotacje i środki na inwestycje		228 787 517,36	262 640 426,42
I.2.5.	Aktualizacja środków trwałych		0,00	0,00
I.2.6.	Wartość sprzedanych i nieodpłatnie przekazanych środków trwałych i środków trwałych w budowie oraz wartości niematerialnych i prawnych		46 848 652,23	79 247 737,55
I.2.7.	Pasywa przejęte od zlikwidowanych lub połączonych jednostek		0,00	0,00
I.2.8.	Aktywa przekazane w ramach centralnego zaopatrzenia		0,00	0,00
I.2.9.	Inne zmniejszenia		7 014 803,65	10 574 288,21
II.	Fundusz jednostki na koniec okresu (BZ)		1 562 202 250,40	1 618 860 227,09


Anna Gabrys
główny księgowy


2019-04-30
rok, miesiąc, dzień


Arkadiusz Chęciński
kierownik jednostki

III.	Wynik finansowy netto za rok bieżący (+,-)	168 639 648,49	111 219 288,37
III.1.	zysk netto (+)	712 516 478,44	688 699 362,42
III.2.	strata netto (-)	-543 876 829,95	-577 480 074,05
III.3.	nadwyżka środków obrotowych	0,00	0,00
IV.	Fundusz (II+,-III)	1 730 841 898,89	1 730 079 515,46


 Anna Gabrys
 główny księgowy

2019-04-30
 rok, miesiąc, dzień



 Arkadiusz Chęciński
 kierownik jednostki



Anna Gabrys
główny księgowy

2019-04-30

rok, miesiąc, dzień



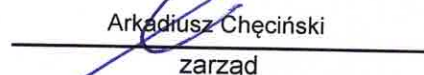
Arkadiusz Chęciński
kierownik jednostki

Nazwa i adres jednostki sprawozdawczej Urząd Miasta ul. Zwycięstwa 20 41-200 SOSNOWIEC	BILANS z wykonania budżetu państwa, jednostki samorządu terytorialnego Miasto Sosnowiec sporządzony na dzień 31-12-2018 r.	Adresat: Regionalna Izba Obrachunkowa w Katowicach
		Wysłać bez pisma przewodniego 124C80DAF63EFC59 
Numer identyfikacyjny REGON 276255482		

AKTYWA	Stan na początek roku	Stan na koniec roku	PASYWA	Stan na początek roku	Stan na koniec roku
I Środki pieniężne	53 766 908,37	46 308 932,67	I Zobowiązania	157 920 113,28	169 302 452,05
I.1 Środki pieniężne	53 766 908,37	46 308 932,67	I.1 Zobowiązania finansowe	155 629 840,08	168 175 592,46
I.1.1 Środki pieniężne budżetu	53 766 908,37	46 308 932,67	I.1.1 Krótkoterminowe (do 12 miesięcy)	32 487 665,08	32 061 507,46
I.1.2 Pozostałe środki pieniężne	0,00	0,00	I.1.2 Długoterminowe (powyżej 12 miesięcy)	123 142 175,00	136 114 085,00
II Należności i rozliczenia	6 454 817,11	8 728 580,46	I.2 Zobowiązania wobec budżetów	2 290 273,20	1 126 859,59
II.1 Należności finansowe	0,00	0,00	I.3 Pozostałe zobowiązania	0,00	0,00
II.1.1 Krótkoterminowe (do 12 miesięcy)	0,00	0,00	II Aktywa netto budżetu	-107 701 726,72	-126 159 127,46
II.1.2 Długoterminowe (powyżej 12 miesięcy)	0,00	0,00	II.1 Wynik wykonania budżetu (+,-)	-15 995 371,78	-20 391 910,05
II.2 Należności od budżetów	6 089 043,73	7 369 213,78	II.1.1 Nadwyżka budżetu (+)	0,00	0,00
II.3 Pozostałe należności i rozliczenia	365 773,38	1 359 366,68	II.1.2 Deficyt budżetu (-)	-15 315 925,51	-17 777 954,47
III Rozliczenia międzyokresowe	4 156 917,08	3 417 160,46	II.1.3 Niewykonane wydatki (-)	-679 446,27	-2 613 955,58
			II.2 Wynik na operacjach niekasowych (+,-)	-84 408,58	0,00
			II.3 Rezerwa na niewygasające wydatki	679 446,27	2 613 955,58
			II.4 Środki z prywatyzacji	0,00	0,00
			II.5 Skumulowany wynik budżetu (+,-)	-92 301 392,63	-108 381 172,99
			III Rozliczenia międzyokresowe	14 160 256,00	15 311 349,00
Suma aktywów	64 378 642,56	58 454 673,59	Suma pasywów	64 378 642,56	58 454 673,59


Anna Gabrys
skarbnik


2019-03-29
rok, miesiąc, dzień
124C80DAF63EFC59


Arkadiusz Chęciński
zarząd


Anna Gabrys
skarbnik

BeSTia

2019-03-29
rok, miesiąc, dzień
124C80DAF63EFC59


Arkadiusz Chęciński
zarząd


ZAŁĄCZNIK NR 12 DO BILANSU


I Wprowadzenie do sprawozdania finansowego obejmuje w szczególności:	
1.	
1.1	Nazwę jednostki Budżet Miasta Sosnowiec JST
1.2	Siedzibę jednostki 41-200 Sosnowiec , Aleja Zwycięstwa 20
1.3	Adres jednostki 41-200 Sosnowiec , Aleja Zwycięstwa 20
1.4	Podstawowy przedmiot działalności jednostki Przedmiot działalności określony jest w Statucie Miasta Sosnowiec oraz na mocy realizacji zadań wg ustawy o samorządzie gminnym i powiatowym.
2.	Wskazanie okresu objętego sprawozdaniem Sprawozdanie finansowe za okres od 01.01.2018 do 31.12.2018
3.	Wskazanie, że sprawozdanie finansowe zawiera dane łączne, jeżeli w skład jednostki nadrzędnej lub jednostki samorządu terytorialnego wchodzi jednostki sporządzające samodzielnie sprawozdania
4.	Omówienie przyjętych zasad (polityki) rachunkowości, w tym metod wyceny aktywów i pasywów (także amortyzacji) Przyjęte zasady (polityki) rachunkowości, w tym metody wyceny aktywów i pasywów wynikają z następujących przepisów prawa: 1. Ustawy o rachunkowości z dnia 29 września 1994 r. (Dz.U. z 2018 r. Nr 935 z późniejszymi zmianami), 2. Rozporządzenia Ministra Rozwoju i Finansów z dnia 13 września 2017 r. w sprawie rachunkowości oraz planów kont dla budżetu państwa, budżetów jednostek samorządu terytorialnego, jednostek budżetowych, samorządowych zakładów budżetowych, państwowych funduszy celowych oraz państwowych jednostek budżetowych mających siedzibę poza granicami Rzeczypospolitej Polskiej, (Dz.U. poz.1911) Metody wyceny aktywów i pasywów: 1. Aktywa i pasywa wycenia się nie rzadziej niż na dzień bilansowy. 2. Zobowiązania na dzień bilansowy wycenia się w kwocie wymagającej zapłaty. 3. Krótkoterminowe aktywa finansowe - wg wartości nominalnej . 4. Należności i udzielone pożyczki - w kwocie wymagalnej zapłaty. 5. Krajowe środki pieniężne na rachunkach bankowych- wg wartości nominalnej. 6. Ustala się próg istotności zdarzeń gospodarczych na poziomie 0,01% sumy bilansowej za ostatni rok obrotowy jako gwarantujący rzetelne i jasne przedstawienie sytuacji majątkowej i finansowej oraz wyniku finansowego łącznego sprawozdania finansowego.
5.	Inne informacje
II. Dodatkowe informacje i objaśnienia obejmują w szczególności:	
1.	
1.1	Szczegółowy zakres zmian wartości grup rodzajowych środków trwałych, wartości niematerialnych i prawnych, zawierający stan tych aktów na początek roku obrotowego, zwiększenia i zmniejszenia z tytułu: aktualizacji wartości, nabycia, rozchodu, przemieszczenia wewnętrznego oraz stan końcowy, a dla majątku amortyzowanego - podobne przedstawienie stanów i tytułów zmian dotychczasowej amortyzacji lub umorzenia.
	0,00

1.2	Aktualną wartość rynkową środków trwałych, w tym dóbr kultury - o ile jednostka dysponuje takimi informacjami	0,00
1.3	Kwotę dokonanych w trakcie roku obrotowego odpisów aktualizujących wartość aktywów trwałych odrębnie dla długoterminowych aktywów niefinansowych oraz długoterminowych aktywów finansowych	0,00
1.4	Wartość gruntów użytkowanych wieczysto	0,00
1.5	Wartość nieamortyzowanych lub nieumarzanych przez jednostkę środków trwałych, używanych na podstawie umów najmu, dzierżawy i innych umów, w tym z tytułu umów leasingu	0,00
1.6	Liczbę oraz wartość posiadanych papierów wartościowych, w tym akcji i udziałów oraz dłużnych papierów wartościowych	0,00
1.7	Dane o odpisach aktualizujących wartość należności, ze wskazaniem stanu na początek roku obrotowego, zwiększeniach, wykorzystaniu, rozwiązaniu i stanie na koniec roku obrotowego, z uwzględnieniem należności finansowych jednostek samorządu terytorialnego (stan pożyczek zagrożonych).	0,00
1.8	Dane o stanie rezerw według celu ich utworzenia na początek roku obrotowego, zwiększeniach, wykorzystaniu, rozwiązaniu i stanie końcowym 1). Rezerwa środków na niewygasające wydatki, która jest wykazywana w bilansie z wykonania budżetu jst	2 613 955,58
1.9	Podział zobowiązań długoterminowych jst według pozycji bilansu o pozostałym od dnia bilansowego, przewidywanym umową lub wynikającym z innego tytułu prawnego, okresie spłaty:	
a)	powyżej 1 roku do 3 lat	46 374 699,90
b)	powyżej 3 do 5 lat	26 269 154,80
c)	powyżej 5 lat	63 470 230,30
1.10	Kwotę zobowiązań w sytuacji gdy jednostka kwalifikuje umowy leasingu zgodnie z przepisami podatkowymi (leasing operacyjny), a według przepisów o rachunkowości byłby to leasing finansowy lub zwrotny z podziałem na kwotę zobowiązań z tytułu leasingu finansowego lub leasingu zwrotnego	0,00
1.11	Łączną kwotę zobowiązań zabezpieczonych na majątku jednostki ze wskazaniem charakteru i formy tych zabezpieczeń	0,00
1.12	Łączną kwotę zobowiązań warunkowych, w tym również udzielonych przez jednostkę gwarancji i poręczeń, także wekslowych, niewykazanych w bilansie ze wskazaniem zobowiązań zabezpieczonych na majątku jednostki oraz charakteru i formy tych zabezpieczeń 1). Udzielone poręczenia o charakterze cywilnoprawnym	

		21 316 732,00
1.13	Wykaz istotnych pozycji czynnych i biernych rozliczeń międzyokresowych, w tym kwotę czynnych rozliczeń międzyokresowych kosztów stanowiących różnicę między wartością otrzymanych finansowych składników aktywów, a zobowiązaniem zapłaty za nie. rozliczenia międzyokresowe tytułem subwencji oświatowej 14 734 146,00 rozliczenia międzyokresowe tytułem dotacji dla Straży Pożarnej 577 203,00	1) czynne 2) czynne
1.14	łącną kwotę otrzymanych przez jednostkę gwarancji i poręczeń niewykazanych w bilansie	15 311 349,00
1.15	Kwotę wypłaconych środków pieniężnych na świadczenia pracownicze	0,00
1.16	Inne informacje 1). Środki zgromadzone na rachunku VAT budżet	0,00
2.		7 534,30
2.1	Wysokość odpisów aktualizujących wartość zapisów	0,00
2.2	Koszt wytworzenia środków trwałych w budowie w tym odsetki oraz różnice kursowe, które powiększyły koszt wytworzenia środków trwałych w budowie w roku obrotowym	0,00
2.3	Kwotę i charakter poszczególnych pozycji przychodów i kosztów o nadzwyczajnej wartości lub wystąpiły incydentalnie	0,00
2.4	Informację o kwocie należności z tytułu podatków realizowanych przez organy podatkowe podległe ministrowi właściwemu do spraw finansów publicznych wykazanych w sprawozdaniu z wykonania planu dochodów budżetowych	
2.5	Inne informacje	
3.	Inne informacje niż wymienione powyżej, jeżeli mogłyby w istotny sposób wpłynąć na ocenę sytuacji	


 SKARBNIK MIASTA
 SOSNOWCA
 mgr Anna Gabryś


 PREZYDENT
 ARKADIUSZ CHĘCIŃSKI

Nazwa i adres jednostki sprawozdawczej Urząd Miasta ul. Zwycięstwa 20 41-200 SOSNOWIEC	Wyciąg z danych zawartych w załączniku 'Informacja dodatkowa' sporządzony na dzień: 31-12-2018 r.	Adresat: Regionalna Izba Obrachunkowa w Katowicach
Numer identyfikacyjny REGON 276255482		A858286BA6817D8D 

II.	Dodatkowe informacje i objaśnienia obejmują w szczególności:	
	Wyszczególnienie	
		Kwota
1.7.	dane o odpisach aktualizujących wartość należności, ze wskazaniem stanu na początek roku obrotowego, zwiększeniach, wykorzystaniu, rozwiązaniu i stanie na koniec roku obrotowego, z uwzględnieniem należności finansowych jednostek samorządu terytorialnego (stan pożyczek zagrożonych)	245 024 691,08
1.10.	kwotę zobowiązań w sytuacji gdy jednostka kwalifikuje umowy leasingu zgodnie z przepisami podatkowymi (leasing operacyjny), a według przepisów o rachunkowości byłby to leasing finansowy lub zwrotny z podziałem na kwotę zobowiązań z tytułu leasingu finansowego lub leasingu zwrotnego	0,00
1.12.	łącną kwotę zobowiązań warunkowych, w tym również udzielonych przez jednostkę gwarancji i poręczeń, także wekslowych, niewykazanych w bilansie, ze wskazaniem zobowiązań zabezpieczonych na majątku jednostki oraz charakteru i formy tych zabezpieczeń	21 316 732,00

Potwierdzenie za zgodność z danymi w Informacji dodatkowej


SOSNOWCA
Anna Gabrys
(główny księgowy)

2019-05-06
rok mies. dzień

PREZYDENT
ARKADIUSZ CHĘCIŃSKI



Arkadiusz Chęciński
(kierownik jednostki)

Wyciąg z danych zawartych w załączniku 'Informacja dodatkowa'

Symbol	Wyszczególnienie	Uwaga JST
--------	------------------	-----------

Potwierdzenie za zgodność z danymi w Informacji dodatkowej

SKARBNIK MIASTA
SOSNOWCA


Anna Gabrys
(główny księgowy)

2019-05-06

rok mies. dzień

PREZYDENT

ARKADIUSZ CHECIŃSKI


Arkadiusz Chęciński

(kierownik jednostki)