

URZĄD MIEJSKI w SOSNOWCU BIURO RADY MIEJSKIEJ	
Wpłynęło	2019-08-09
L. dz.	zał.
Podpis

**UCHWAŁA NR
RADY MIEJSKIEJ W SOSNOWCU**

z dnia 13 sierpnia 2019 r.

**w sprawie zmian Uchwały Nr 37/III/2018 Rady Miejskiej w Sosnowcu z dnia 20 grudnia 2018 r.
w sprawie uchwalenia Wieloletniej Prognozy Finansowej miasta Sosnowca na lata 2019-2040
/zmiana IX/**

Na podstawie art. 18 ust. 2 pkt 15) ustawy z dnia 8 marca 1990 r. o samorządzie gminnym (Dz. U. z 2019 r. poz. 506 - tekst jednolity), art. 12 pkt 11) w związku z art. 92 ust. 1 i ust. 2 ustawy z dnia 5 czerwca 1998 r. o samorządzie powiatowym (Dz. U. z 2019 r. poz. 511 - tekst jednolity) oraz art. 226, art. 227, 230 ust. 1, ust. 2 i ust. 6, art. 231 ustawy z dnia 27 sierpnia 2009 r. o finansach publicznych (Dz. U. z 2019 r. poz. 869 - tekst jednolity)

- Rada Miejska w Sosnowcu u c h w a ł a, co następuje:

§ 1. Dokonuje się zmiany załącznika Nr 1 do Uchwały Nr 37/III/2018 Rady Miejskiej w Sosnowcu z dnia 20 grudnia 2018 r. w sprawie Wieloletniej Prognozy Finansowej Miasta Sosnowca na lata 2019-2040, który otrzymuje brzmienie jak załącznik nr 1 do niniejszej Uchwały.

§ 2. Objaśnienia wartości, stanowiące załącznik Nr 3 do Uchwały Nr 37/III/2018 Rady Miejskiej w Sosnowcu z dnia 20 grudnia 2018 r. w sprawie Wieloletniej Prognozy Finansowej Miasta Sosnowca na lata 2019-2040, otrzymują nowe brzmienie zgodnie z załącznikiem nr 2 do niniejszej Uchwały.

§ 3. Wykonanie uchwały powierza się Prezydentowi Miasta Sosnowca.

§ 4. Uchwała wchodzi w życie z dniem podjęcia.

Przewodniczący Rady
Miejskiej w Sosnowcu

Mateusz Bochenek

WIELOLETNIA PROGNOZA FINANSOWA miasta Sosnowca na lata 2019 - 2040

Lp.	Wyszczególnienie	2019	2020	2021	2022	2023	2024	2025
1	Dochody ogółem	1 060 333 730,25	1 025 488 790,47	1 006 109 207,00	1 040 807 154,00	1 068 638 176,00	1 099 397 321,00	1 131 109 241,00
1.1	Dochody bieżące, w tym:	949 794 245,97	961 676 864,91	992 109 207,00	1 026 807 154,00	1 058 638 176,00	1 090 397 321,00	1 123 109 241,00
1.1.1	dochoły z tytułu udziału we wpływach z podatku dochodowego od osób fizycznych	308 500 904,00	319 915 437,00	331 432 393,00	343 032 527,00	353 666 535,00	364 276 531,00	375 204 827,00
1.1.2	dochoły z tytułu udziału we wpływach z podatku dochodowego od osób prawnych	12 000 000,00	12 444 000,00	12 891 984,00	13 343 203,00	13 756 842,00	14 169 547,00	14 594 633,00
1.1.3	podatki i opłaty, w tym:	210 161 728,00	217 626 353,00	225 460 902,00	233 352 034,00	240 585 947,00	247 803 525,00	255 237 631,00
1.1.3.1	z podatku od nieruchomości	139 900 000,00	145 076 300,00	150 299 047,00	155 559 514,00	160 381 859,00	165 193 315,00	170 149 114,00
1.1.4	z subwencji ogólnej	204 711 909,00	209 157 221,00	216 686 881,00	224 270 922,00	231 223 321,00	238 160 021,00	245 304 822,00
1.1.5	z tytułu dotacji i środków przeznaczonych na cele bieżące	178 476 244,86	166 862 267,91	168 652 414,00	174 529 373,00	179 939 784,00	185 337 978,00	190 898 117,00
1.2	Dochody majątkowe, w tym:	15 539 484,28	63 811 925,56	14 000 000,00	14 000 000,00	10 000 000,00	9 000 000,00	8 000 000,00
1.2.1	ze sprzedaży majątku	15 742 000,00	14 000 000,00	14 000 000,00	14 000 000,00	10 000 000,00	9 000 000,00	8 000 000,00
1.2.2	z tytułu dotacji oraz środków przeznaczonych na inwestycje	93 777 484,28	49 811 925,56	0,00	0,00	0,00	0,00	0,00
2	Wydatki ogółem	1 114 117 451,97	995 965 074,47	987 688 055,10	1 031 206 578,90	1 051 329 427,60	1 092 677 106,60	1 124 562 087,60
2.1	Wydatki bieżące, w tym:	905 609 438,00	893 966 719,91	917 928 652,00	949 616 691,00	978 093 779,00	1 006 130 226,00	1 035 631 432,00
2.1.1	z tytułu porzezeń i gwarancji	0,00	0,00	0,00	0,00	0,00	0,00	0,00
2.1.1.1	w tym: gwarancje i porzeżenia podlegające wyłączeniu z limitu spłaty zobowiązań, o którym mowa w art. 243 ustawy	0,00	0,00	0,00	0,00	0,00	0,00	0,00
2.1.2	na spłatę przejętych zobowiązań samodzielnego publicznego zakładu opieki zdrowotnej przekształconego na zasadach określonych w przepisach o działalności leczniczej, w wysokości w jakiej nie podlegają sfinansowaniu dotacją z budżetu państwa	0,00	0,00	0,00	0,00	0,00	0,00	0,00
2.1.3	wydatki na obsługę długu, w tym:	5 981 755,00	6 928 790,00	7 211 608,00	7 221 525,00	6 643 405,00	5 689 431,00	5 328 163,00
2.1.3.1	odsetki i dyskonto określone w art. 243 ust. 1 ustawy, w tym:	5 981 755,00	6 928 790,00	7 211 608,00	7 221 525,00	6 643 405,00	5 689 431,00	5 328 163,00
2.1.3.1.1	odsetki i dyskonto podlegające wyłączeniu z limitu spłaty zobowiązań, o którym mowa w art. 243 ustawy, w terminie nie dłuższym niż 90 dni po zakończeniu programu, projektu lub zadania i otrzymaniu refundacji z tych środków (bez odsetek i dyskonta od zobowiązań na wkład krajowy)	0,00	0,00	0,00	0,00	0,00	0,00	0,00
2.1.3.1.2	odsetki i dyskonto podlegające wyłączeniu z limitu spłaty zobowiązań, o którym mowa w art. 243 ustawy, z tytułu zobowiązań zaciągniętych na wkład krajowy	0,00	0,00	0,00	0,00	0,00	0,00	0,00
2.2	Wydatki majątkowe	208 508 013,97	101 998 354,56	69 759 403,10	81 589 887,90	73 235 648,60	86 546 880,60	88 930 655,60
3	Wynik budżetu	-53 783 721,72	29 523 716,00	18 421 151,90	9 600 575,10	17 308 748,40	6 720 214,40	6 547 153,40
4	Przychody budżetu	84 818 965,72	100 000,00	100 000,00	100 000,00	100 000,00	100 000,00	100 000,00
4.1	Nadwyżka budżetowa z lat ubiegłych	0,00	0,00	0,00	0,00	0,00	0,00	0,00
4.1.1	w tym: na pokrycie deficytu budżetu	0,00	0,00	0,00	0,00	0,00	0,00	0,00
4.2	Wolne środki, o których mowa w art. 217 ust.2 pkt 6 ustawy	35 124 847,72	0,00	0,00	0,00	0,00	0,00	0,00
4.2.1	w tym: na pokrycie deficytu budżetu	35 124 847,72	0,00	0,00	0,00	0,00	0,00	0,00
4.3	Kredyty, pożyczki, emisja papierów wartościowych	47 594 118,00	0,00	0,00	0,00	0,00	0,00	0,00
4.3.1	w tym: na pokrycie deficytu budżetu	18 658 874,00	0,00	0,00	0,00	0,00	0,00	0,00
4.4	Inne przychody niezwiązane z zaciągnięciem długu	2 100 000,00	100 000,00	100 000,00	100 000,00	100 000,00	100 000,00	100 000,00
4.4.1	w tym: na pokrycie deficytu budżetu	0,00	0,00	0,00	0,00	0,00	0,00	0,00

Wyszczególnienie		2026	2027	2028	2029	2030	2031	2032	2033
1	Dochoły ogółem	1 162 679 409,00	1 194 038 432,00	1 226 303 508,00	1 258 278 703,00	1 291 144 228,00	1 323 635 978,00	1 355 676 877,00	1 388 189 122,00
1.1	Dochoły bieżące, w tym:	1 155 679 409,00	1 188 038 432,00	1 221 303 508,00	1 254 278 703,00	1 288 144 228,00	1 321 635 978,00	1 354 676 877,00	1 387 189 122,00
1.1.1	dochody z tytułu udziału we wpływach z podatku dochodowego od osób fizycznych	386 085 767,00	396 896 168,00	408 009 261,00	419 025 511,00	430 339 200,00	441 528 019,00	452 566 219,00	463 427 808,00
1.1.2	dochody z tytułu udziału we wpływach z podatku dochodowego od osób prawnych	15 017 877,00	15 438 378,00	15 870 653,00	16 299 161,00	16 739 238,00	17 174 458,00	17 603 819,00	18 026 311,00
1.1.3	podatki i opłaty, w tym:	262 639 522,00	269 993 429,00	277 533 245,00	285 047 183,00	292 743 457,00	300 354 787,00	307 863 657,00	315 232 385,00
1.1.3.1	z podatku od nieruchomości	175 083 438,00	179 985 774,00	185 025 376,00	190 021 061,00	195 151 630,00	200 225 572,00	205 231 211,00	210 156 760,00
1.1.4	z subwencji ogólnej	252 418 662,00	259 486 385,00	266 752 004,00	273 954 308,00	281 351 074,00	288 666 202,00	295 882 857,00	302 984 046,00
1.1.5	z tytułu dotacji i środków przeznaczonych na cele bieżące	196 434 162,00	201 934 319,00	207 588 480,00	213 193 369,00	218 949 590,00	224 642 279,00	230 258 336,00	235 784 536,00
1.2	Dochoły majątkowe, w tym:	7 000 000,00	6 000 000,00	5 000 000,00	4 000 000,00	3 000 000,00	2 000 000,00	1 000 000,00	1 000 000,00
1.2.1	ze sprzedaży majątku	7 000 000,00	6 000 000,00	5 000 000,00	4 000 000,00	3 000 000,00	2 000 000,00	1 000 000,00	1 000 000,00
1.2.2	z tytułu dotacji oraz środków przeznaczonych na inwestycje	0,00	0,00	0,00	0,00	0,00	0,00	0,00	0,00
2	Wydatki ogółem	1 156 289 942,60	1 187 648 965,60	1 219 914 041,60	1 251 889 236,60	1 284 754 761,60	1 317 246 511,60	1 349 287 410,60	1 381 799 655,60
2.1	Wydatki bieżące, w tym:	1 064 466 492,00	1 092 036 551,00	1 122 163 923,00	1 151 988 073,00	1 182 636 871,00	1 212 955 279,00	1 242 868 197,00	1 272 278 202,00
2.1.1	z tytułu połączeń i gwarancji	1 708 000,00	0,00	0,00	0,00	0,00	0,00	0,00	0,00
2.1.1.1	w tym: gwarancje i poręczenia podlegające wyłączeniu z limitu spłaty zobowiązań, o którym mowa w art. 243 ustawy	0,00	0,00	0,00	0,00	0,00	0,00	0,00	0,00
2.1.2	na spłatę przejętych zobowiązań samodzielnego publicznego zakładu opieki zdrowotnej przekształconego na zasadach określonych w przepisach o działalności leczniczej, w wysokości w jakiej nie podlegają sfmansowaniu dotacją z budżetu państwa	0,00	0,00	0,00	0,00	0,00	0,00	0,00	0,00
2.1.3	wydatki na obsługę długu, w tym:	4 991 491,00	4 652 074,00	4 332 681,00	3 975 387,00	3 627 842,00	3 292 015,00	2 963 351,00	2 615 640,00
2.1.3.1	odsetki i dyskonto określone w art. 243 ust. 1 ustawy, w tym:	4 991 491,00	4 652 074,00	4 332 681,00	3 975 387,00	3 627 842,00	3 292 015,00	2 963 351,00	2 615 640,00
2.1.3.1.1	odsetki i dyskonto podlegające wyłączeniu z limitu spłaty zobowiązań, o którym mowa w art. 243 ustawy, w terminie nie dłuższym niż 90 dni po zakończeniu programu, projektu lub zadania i otrzymaniu refundacji z tych środków (bez odsetek i dyskonta na wkład krajowy)	0,00	0,00	0,00	0,00	0,00	0,00	0,00	0,00
2.1.3.1.2	odsetki i dyskonto podlegające wyłączeniu z limitu spłaty zobowiązań, o którym mowa w art. 243 ustawy, z tytułu zobowiązań zaciągniętych na wkład krajowy	0,00	0,00	0,00	0,00	0,00	0,00	0,00	0,00
2.2	Wydatki majątkowe	91 823 450,60	95 612 414,60	97 750 118,60	99 901 163,60	102 117 890,60	104 291 232,60	106 419 213,60	109 521 453,60
3	Wynik budżetu	6 389 466,40	6 389 466,40	6 389 466,40	6 389 466,40	6 389 466,40	6 389 466,40	6 389 466,40	6 389 466,40
4	Przychody budżetu	100 000,00	100 000,00	100 000,00	100 000,00	100 000,00	100 000,00	100 000,00	100 000,00
4.1	Nadwyżka budżetowa z lat ubiegłych	0,00	0,00	0,00	0,00	0,00	0,00	0,00	0,00
4.1.1	w tym: na pokrycie deficytu budżetu	0,00	0,00	0,00	0,00	0,00	0,00	0,00	0,00
4.2	Wolne środki, o których mowa w art. 217 ust. 2 pkt 6 ustawy	0,00	0,00	0,00	0,00	0,00	0,00	0,00	0,00
4.2.1	w tym: na pokrycie deficytu budżetu	0,00	0,00	0,00	0,00	0,00	0,00	0,00	0,00
4.3	Kredyty, pożyczki, emisja papierów wartościowych	0,00	0,00	0,00	0,00	0,00	0,00	0,00	0,00
4.3.1	w tym: na pokrycie deficytu budżetu	0,00	0,00	0,00	0,00	0,00	0,00	0,00	0,00
4.4	Inne przychody niezwiązane z zaciągnięciem długu	100 000,00	100 000,00	100 000,00	100 000,00	100 000,00	100 000,00	100 000,00	100 000,00
4.4.1	w tym: na pokrycie deficytu budżetu	0,00	0,00	0,00	0,00	0,00	0,00	0,00	0,00

		Wyszczególnienie									
Lp.		2034	2035	2036	2037	2038	2039	2040			
1	Dochody ogółem	1 420 094 472,00	1 451 314 550,00	1 481 771 156,00	1 512 867 350,00	1 543 104 697,00	1 573 946 791,00	1 605 405 727,00			
1.1	Dochody bieżące, w tym:	1 419 094 472,00	1 450 314 550,00	1 480 771 156,00	1 511 867 350,00	1 542 104 697,00	1 572 946 791,00	1 604 405 727,00			
1.1.1	dochody z tytułu udziału we wpływach z podatku dochodowego od osób fizycznych	474 086 648,00	484 516 554,00	494 691 402,00	505 079 921,00	515 181 519,00	525 485 149,00	535 994 852,00			
1.1.2	dochody z tytułu udziału we wpływach z podatku dochodowego od osób prawnych	18 440 916,00	18 846 616,00	19 242 395,00	19 646 485,00	20 039 415,00	20 440 203,00	20 849 007,00			
1.1.3	podatki i opłaty, w tym:	322 503 190,00	329 598 260,00	336 519 823,00	343 586 739,00	350 458 474,00	357 467 643,00	364 616 996,00			
1.1.3.1	z podatku od nieruchomości	214 990 365,00	219 720 153,00	224 334 276,00	229 045 296,00	233 626 202,00	238 298 726,00	243 064 701,00			
1.1.4	z subwencji ogólnej	309 952 679,00	316 771 638,00	323 423 842,00	330 215 743,00	336 820 058,00	343 556 459,00	350 427 588,00			
1.1.5	z tytułu dotacji i środków przeznaczonych na cele bieżące	241 207 580,00	246 514 147,00	251 690 944,00	256 976 454,00	262 115 983,00	267 358 303,00	272 705 469,00			
1.2	Dochody majątkowe, w tym:	1 000 000,00	1 000 000,00	1 000 000,00	1 000 000,00	1 000 000,00	1 000 000,00	1 000 000,00			
1.2.1	ze sprzedaży majątku	1 000 000,00	1 000 000,00	1 000 000,00	1 000 000,00	1 000 000,00	1 000 000,00	1 000 000,00			
1.2.2	z tytułu dotacji oraz środków przeznaczonych na inwestycje	0,00	0,00	0,00	0,00	0,00	0,00	0,00			
2	Wydatki ogółem	1 413 705 005,60	1 444 925 083,60	1 475 381 689,60	1 506 477 883,60	1 536 715 230,60	1 567 557 324,60	1 599 016 260,80			
2.1	Wydatki bieżące, w tym:	1 301 145 071,00	1 329 377 498,00	1 356 914 048,00	1 385 035 588,00	1 412 371 723,00	1 440 261 370,00	1 468 717 103,00			
2.1.1	z tytułu poręczeń i gwarancji	0,00	0,00	0,00	0,00	0,00	0,00	0,00			
2.1.1.1	w tym: gwarancje i poręczenia podlegające wyłączeniu z limitu spłaty zobowiązań, o którym mowa w art. 243 ustawy	0,00	0,00	0,00	0,00	0,00	0,00	0,00			
2.1.2	na spłatę przejętych zobowiązań samodzielnego publicznego zakładu opieki zdrowotnej przekształconego na zasadach określonych w przepisach o działalności leczniczej, w wysokości w jakiej nie podlegają sfinansowaniu dotacją z budżetu państwa	0,00	0,00	0,00	0,00	0,00	0,00	0,00			
2.1.3	wydatki na obsługę długu, w tym:	2 280 270,00	1 937 671,00	1 597 985,00	1 257 888,00	918 469,00	579 051,00	241 138,00			
2.1.3.1	odsetki i dyskonto określone w art. 243 ust. 1 ustawy, w tym:	2 280 270,00	1 937 671,00	1 597 985,00	1 257 888,00	918 469,00	579 051,00	241 138,00			
2.1.3.1.1	odsetki i dyskonto podlegające wyłączeniu z limitu spłaty zobowiązań, o którym mowa w art. 243 ustawy, w terminie nie dłuższym niż 90 dni po zakończeniu programu, projektu lub zadania i otrzymaniu refundacji z tych środków (bez odsetek i dyskonta od zobowiązań na wkład krajowy)	0,00	0,00	0,00	0,00	0,00	0,00	0,00			
2.1.3.1.2	odsetki i dyskonto podlegające wyłączeniu z limitu spłaty zobowiązań, o którym mowa w art. 243 ustawy, z tytułu zobowiązań zaciągniętych na wkład krajowy	0,00	0,00	0,00	0,00	0,00	0,00	0,00			
2.2	Wydatki majątkowe	112 559 934,60	115 547 585,60	118 467 641,60	121 442 295,60	124 343 507,60	127 295 954,60	130 299 157,80			
3	Wynik budżetu	6 389 466,40	6 389 466,40	6 389 466,40	6 389 466,40	6 389 466,40	6 389 466,40	6 389 466,20			
4	Przychody budżetu	100 000,00	100 000,00	100 000,00	100 000,00	100 000,00	100 000,00	100 000,00			
4.1	Nadwyżka budżetowa z lat ubiegłych	0,00	0,00	0,00	0,00	0,00	0,00	0,00			
4.1.1	w tym: na pokrycie deficytu budżetu	0,00	0,00	0,00	0,00	0,00	0,00	0,00			
4.2	Wolne środki, o których mowa w art. 217 ust. 2 pkt 6 ustawy	0,00	0,00	0,00	0,00	0,00	0,00	0,00			
4.2.1	w tym: na pokrycie deficytu budżetu	0,00	0,00	0,00	0,00	0,00	0,00	0,00			
4.3	Kredyty, pożyczki, emisja papierów wartościowych	0,00	0,00	0,00	0,00	0,00	0,00	0,00			
4.3.1	w tym: na pokrycie deficytu budżetu	0,00	0,00	0,00	0,00	0,00	0,00	0,00			
4.4	Inne przychody niezwiązane z zaciągnięciem długu	100 000,00	100 000,00	100 000,00	100 000,00	100 000,00	100 000,00	100 000,00			
4.4.1	w tym: na pokrycie deficytu budżetu	0,00	0,00	0,00	0,00	0,00	0,00	0,00			

Lp.	Wyszczególnienie	Wyszczególnienie													
		2019	2020	2021	2022	2023	2024	2025							
5	Rozchody budżetu	31 035 244,00	29 623 716,00	18 521 151,90	9 700 575,10	17 408 748,40	6 820 214,40	6 547 153,40	28 935 244,00	29 523 716,00	18 421 151,90	9 600 575,10	17 308 748,40	6 720 214,40	6 547 153,40
5.1	Splaty rat kapitałowych kredytów i pożyczek oraz wykup papierów wartościowych w tym: łączna kwota przypadających na dany rok kwot ustawowych wyłączeń z limitu spłaty zobowiązań, o których mowa w art. 243 ustawy, z tego:	0,00	0,00	0,00	0,00	0,00	0,00	0,00	0,00	0,00	0,00	0,00	0,00	0,00	0,00
5.1.1	kwota przypadających na dany rok kwot wyłączeń określonych w art. 243 ust. 3 ustawy	0,00	0,00	0,00	0,00	0,00	0,00	0,00	0,00	0,00	0,00	0,00	0,00	0,00	0,00
5.1.1.1	kwota przypadających na dany rok kwot wyłączeń określonych w art. 243 ust. 3a ustawy	0,00	0,00	0,00	0,00	0,00	0,00	0,00	0,00	0,00	0,00	0,00	0,00	0,00	0,00
5.1.1.2	kwota przypadających na dany rok kwot wyłączeń innych niż określone w art. 243 ustawy	0,00	0,00	0,00	0,00	0,00	0,00	0,00	0,00	0,00	0,00	0,00	0,00	0,00	0,00
5.1.1.3	kwota przypadających na dany rok kwot wyłączeń innych niż określone w art. 243 ustawy	0,00	0,00	0,00	0,00	0,00	0,00	0,00	0,00	0,00	0,00	0,00	0,00	0,00	0,00
5.2	inne rozchody niezwiązane ze spłatą długu	2 100 000,00	100 000,00	100 000,00	100 000,00	100 000,00	100 000,00	100 000,00	2 100 000,00	100 000,00	100 000,00	100 000,00	100 000,00	100 000,00	100 000,00
6	Kwota długu	183 963 555,00	154 439 839,00	136 018 687,10	126 418 112,00	109 109 363,60	102 389 149,20	95 841 995,80	0,00	0,00	0,00	0,00	0,00	0,00	0,00
7	Kwota zobowiązań wynikających z przejęcia przez jednostkę samorządu terytorialnego zobowiązań po likwidowanych i przekształconych jednostkach zaliczanych do sektora finansów publicznych	0,00	0,00	0,00	0,00	0,00	0,00	0,00	0,00	0,00	0,00	0,00	0,00	0,00	0,00
8	Relacja zrównoważenia wydatków bieżących, o której mowa w art. 242 ustawy	x	x	x	x	x	x	x	x	x	x	x	x	x	x
8.1	Różnica między dochodami bieżącymi a wydatkami bieżącymi	44 184 807,97	67 710 145,00	74 180 555,00	77 190 463,00	80 544 397,00	84 267 095,00	87 477 809,00	44 184 807,97	67 710 145,00	74 180 555,00	77 190 463,00	80 544 397,00	84 267 095,00	87 477 809,00
8.2	Różnica między dochodami bieżącymi, skorygowanymi o środki określone w przepisach, a wydatkami bieżącymi, pomniejszonymi o wydatki określone w pkt. 2.1.2	79 309 655,69	67 710 145,00	74 180 555,00	77 190 463,00	80 544 397,00	84 267 095,00	87 477 809,00	79 309 655,69	67 710 145,00	74 180 555,00	77 190 463,00	80 544 397,00	84 267 095,00	87 477 809,00
9	Wskaźnik spłaty zobowiązań	x	x	x	x	x	x	x	x	x	x	x	x	x	x
9.1	Wskaźnik planowanej łącznej kwoty spłaty zobowiązań, o której mowa w art. 243 ust. 1 ustawy do dochodów, bez uwzględnienia zobowiązań związku współtworzonego przez jednostkę samorządu terytorialnego i bez uwzględnienia ustawowych wyłączeń przypadających na dany rok	3,49%	3,82%	2,81%	1,86%	2,48%	1,35%	1,26%	3,49%	3,82%	2,81%	1,86%	2,48%	1,35%	1,26%
9.2	Wskaźnik planowanej łącznej kwoty spłaty zobowiązań, o której mowa w art. 243 ust. 1 ustawy do dochodów, bez uwzględnienia zobowiązań związku współtworzonego przez jednostkę samorządu terytorialnego, po uwzględnieniu ustawowych wyłączeń przypadających na dany rok	3,49%	3,82%	2,81%	1,86%	2,48%	1,35%	1,26%	3,49%	3,82%	2,81%	1,86%	2,48%	1,35%	1,26%
9.3	Kwota zobowiązań związku współtworzonego przez jednostkę samorządu terytorialnego przypadających do spłaty w danym roku budżetowym, podlegająca doliczeniu zgodnie z art. 244 ustawy	0	0	0	0	0	0	0	0	0	0	0	0	0	0
9.4	Wskaźnik planowanej łącznej kwoty spłaty zobowiązań, o której mowa w art. 243 ust. 1 ustawy do dochodów, po uwzględnieniu zobowiązań związku współtworzonego przez jednostkę samorządu terytorialnego oraz po uwzględnieniu ustawowych wyłączeń przypadających na dany rok	3,49%	3,82%	2,81%	1,86%	2,48%	1,35%	1,26%	3,49%	3,82%	2,81%	1,86%	2,48%	1,35%	1,26%
9.5	Wskaźnik dochodów bieżących powiększonych o dochody ze sprzedaży majątku oraz pomniejszonych o wydatki bieżące, do dochodów budżetu, ustalony dla danego roku (wskaźnik jednoroczny)	5,65%	7,97%	8,76%	8,76%	8,47%	8,48%	8,44%	5,65%	7,97%	8,76%	8,76%	8,47%	8,48%	8,44%
9.6	Dopuszczalny wskaźnik spłaty zobowiązań określony w art. 243 ustawy, po uwzględnieniu ustawowych wyłączeń, obliczony w oparciu o plan 3 kwartału roku poprzedzającego pierwszy rok prognozy (wskaźnik ustalony w oparciu o średnią arytmetyczną z 3 poprzednich lat)	7,59%	6,51%	5,95%	7,46%	8,50%	8,66%	8,57%	7,59%	6,51%	5,95%	7,46%	8,50%	8,66%	8,57%
9.6.1	Dopuszczalny wskaźnik spłaty zobowiązań określony w art. 243 ustawy, po uwzględnieniu ustawowych wyłączeń, obliczony w oparciu o wykonanie roku poprzedzającego pierwszy rok prognozy (wskaźnik ustalony w oparciu o średnią arytmetyczną z 3 poprzednich lat)	9,62%	8,54%	7,98%	7,46%	8,50%	8,66%	8,57%	9,62%	8,54%	7,98%	7,46%	8,50%	8,66%	8,57%
9.7	Informacja o spełnieniu wskaźnika spłaty zobowiązań określonego w art. 243 ustawy, po uwzględnieniu zobowiązań związku współtworzonego przez jednostkę samorządu terytorialnego oraz po uwzględnieniu ustawowych wyłączeń, obliczonego w oparciu o plan 3 kwartałów roku poprzedzającego rok budżetowy	TAK	TAK	TAK	TAK	TAK	TAK	TAK	TAK	TAK	TAK	TAK	TAK	TAK	TAK
9.7.1	Informacja o spełnieniu wskaźnika spłaty zobowiązań określonego w art. 243 ustawy, po uwzględnieniu zobowiązań związku współtworzonego przez jednostkę samorządu terytorialnego oraz po uwzględnieniu ustawowych wyłączeń, obliczonego w oparciu o wykonanie roku poprzedzającego rok budżetowy	TAK	TAK	TAK	TAK	TAK	TAK	TAK	TAK	TAK	TAK	TAK	TAK	TAK	TAK
10	Przenieszenie prognozowanej nadwyżki budżetowej, w tym na:	0,00	29 523 716,00	18 421 151,90	9 600 575,10	17 308 748,40	6 720 214,40	6 547 153,40	0,00	29 523 716,00	18 421 151,90	9 600 575,10	17 308 748,40	6 720 214,40	6 547 153,40
10.1	Splaty kredytów, pożyczek i wykup papierów wartościowych	0,00	29 523 716,00	18 421 151,90	9 600 575,10	17 308 748,40	6 720 214,40	6 547 153,40	0,00	29 523 716,00	18 421 151,90	9 600 575,10	17 308 748,40	6 720 214,40	6 547 153,40

Lp.	Wyszczególnienie	Wyszczególnienie									
		2026	2027	2028	2029	2030	2031	2032	2033		
5	Rozchody budżetu	6 489 466,40	6 489 466,40	6 489 466,40	6 489 466,40	6 489 466,40	6 489 466,40	6 489 466,40	6 489 466,40	6 489 466,40	6 489 466,40
5.1	Splaty rat kapitałowych kredytów i pożyczek oraz wykup papierów wartościowych	6 389 466,40	6 389 466,40	6 389 466,40	6 389 466,40	6 389 466,40	6 389 466,40	6 389 466,40	6 389 466,40	6 389 466,40	6 389 466,40
5.1.1	w tym: łączna kwota przypadających na dany rok kwot ustawowych wyłączeń z limitu spłaty zobowiązań, o którym mowa w art. 243 ustawy, z tego:	0,00	0,00	0,00	0,00	0,00	0,00	0,00	0,00	0,00	0,00
5.1.1.1	kwota przypadających na dany rok kwot wyłączeń określonych w art. 243 ust. 3 ustawy	0,00	0,00	0,00	0,00	0,00	0,00	0,00	0,00	0,00	0,00
5.1.1.2	kwota przypadających na dany rok kwot wyłączeń określonych w art. 243 ust. 3a ustawy	0,00	0,00	0,00	0,00	0,00	0,00	0,00	0,00	0,00	0,00
5.1.1.3	kwota przypadających na dany rok kwot wyłączeń innych niż określone w art. 243 ustawy	0,00	0,00	0,00	0,00	0,00	0,00	0,00	0,00	0,00	0,00
5.2	Inne rozchody niezwiązane ze spłatą długu	100 000,00	100 000,00	100 000,00	100 000,00	100 000,00	100 000,00	100 000,00	100 000,00	100 000,00	100 000,00
6	Kwota długu	89 452 529,40	83 063 063,00	76 673 596,60	70 284 130,20	63 894 663,80	57 505 197,40	51 115 731,00	44 726 264,60	0,00	0,00
7	Kwota zobowiązań wynikających z przejęcia przez jednostkę samorządu terytorialnego zobowiązań po likwidowanych i przekształcanych jednostkach zaliczanych do sektora finansów publicznych	0,00	0,00	0,00	0,00	0,00	0,00	0,00	0,00	0,00	0,00
8	Relacja zrównoważenia wydatków bieżących, o której mowa w art. 242 ustawy	X	X	X	X	X	X	X	X	X	X
8.1	Różnica między dochodami bieżącymi a wydatkami bieżącymi	91 212 917,00	96 001 881,00	99 139 585,00	102 290 630,00	105 507 357,00	108 680 699,00	111 808 680,00	114 910 920,00		
8.2	Różnica między dochodami bieżącymi, skorygowanymi o środki określone w przepisach, a wydatkami bieżącymi, pomniejszonymi o wydatki określone w pkt. 2.1.2.	91 212 917,00	96 001 881,00	99 139 585,00	102 290 630,00	105 507 357,00	108 680 699,00	111 808 680,00	114 910 920,00		
9	Wskaźnik spłaty zobowiązań	X	X	X	X	X	X	X	X	X	X
9.1	Wskaźnik planowanej łącznej kwoty spłaty zobowiązań, o której mowa w art. 243 ust. 1 ustawy do dochodów, bez uwzględnienia zobowiązań związku współtworzonego przez jednostkę samorządu terytorialnego i bez uwzględnienia ustawowych wyłączeń przypadających na dany rok	1,13%	0,92%	0,87%	0,82%	0,78%	0,73%	0,69%	0,65%		
9.2	Wskaźnik planowanej łącznej kwoty spłaty zobowiązań, o której mowa w art. 243 ust. 1 ustawy do dochodów, bez uwzględnienia zobowiązań związku współtworzonego przez jednostkę samorządu terytorialnego, po uwzględnieniu ustawowych wyłączeń przypadających na dany rok	1,13%	0,92%	0,87%	0,82%	0,78%	0,73%	0,69%	0,65%		
9.3	Kwota zobowiązań związku współtworzonego przez jednostkę samorządu terytorialnego przypadających do spłaty w danym roku budżetowym, podlegająca doliczeniu zgodnie z art. 244 ustawy	0	0	0	0	0	0	0	0	0	0
9.4	Wskaźnik planowanej łącznej kwoty spłaty zobowiązań, o której mowa w art. 243 ust. 1 ustawy do dochodów, po uwzględnieniu zobowiązań związku współtworzonego przez jednostkę samorządu terytorialnego oraz po uwzględnieniu ustawowych wyłączeń przypadających na dany rok	1,13%	0,92%	0,87%	0,82%	0,78%	0,73%	0,69%	0,65%		
9.5	Wskaźnik dochodów bieżących powiększonych o dochody ze sprzedaży majątku oraz pomniejszonych o wydatki bieżące, do dochodów budżetu, ustalony dla danego roku (wskaźnik jednoroczny)	8,45%	8,54%	8,49%	8,45%	8,40%	8,36%	8,32%	8,35%		
9.6	Dopuszczalny wskaźnik spłaty zobowiązań określony w art. 243 ustawy, po uwzględnieniu ustawowych wyłączeń, obliczony w oparciu o plan 3 kwartału roku poprzedzającego pierwszy rok prognozy (wskaźnik ustalony w oparciu o średnią arytmetyczną z 3 poprzednich lat)	8,46%	8,46%	8,48%	8,49%	8,49%	8,45%	8,40%	8,36%		
9.6.1	Dopuszczalny wskaźnik spłaty zobowiązań określony w art. 243 ustawy, po uwzględnieniu ustawowych wyłączeń, obliczony w oparciu o wykonanie roku poprzedzającego pierwszy rok prognozy (wskaźnik ustalony w oparciu o średnią arytmetyczną z 3 poprzednich lat)	8,46%	8,46%	8,48%	8,49%	8,49%	8,45%	8,40%	8,36%		
9.7	Informacja o spełnieniu wskaźnika spłaty zobowiązań określonego w art. 243 ustawy, po uwzględnieniu zobowiązań związku współtworzonego przez jednostkę samorządu terytorialnego oraz po uwzględnieniu ustawowych wyłączeń, obliczonego w oparciu o plan 3 kwartałów roku poprzedzającego rok budżetowy	TAK	TAK	TAK	TAK	TAK	TAK	TAK	TAK	TAK	TAK
9.7.1	Informacja o spełnieniu wskaźnika spłaty zobowiązań określonego w art. 243 ustawy, po uwzględnieniu zobowiązań związku współtworzonego przez jednostkę samorządu terytorialnego oraz po uwzględnieniu ustawowych wyłączeń, obliczonego w oparciu o wykonanie roku poprzedzającego rok budżetowy	TAK	TAK	TAK	TAK	TAK	TAK	TAK	TAK	TAK	TAK
10	Przeznaczenie prognozowanej nadwyżki budżetowej, w tym na:	6 389 466,40	6 389 466,40	6 389 466,40	6 389 466,40	6 389 466,40	6 389 466,40	6 389 466,40	6 389 466,40	6 389 466,40	6 389 466,40
10.1	Splaty kredytów, pożyczek i wykup papierów wartościowych	6 389 466,40	6 389 466,40	6 389 466,40	6 389 466,40	6 389 466,40	6 389 466,40	6 389 466,40	6 389 466,40	6 389 466,40	6 389 466,40

Lp.	Wyszczególnienie	2019	2020	2021	2022	2023	2024	2025
11	Informacje uzupełniające o wybranych rodzajach wydatków budżetowych	X	X	X	X	X	X	X
11.1	Wydatki bieżące na wynagrodzenia i składki od nich naliczane	394 937 553,16	399 044 835,00	413 410 449,00	427 879 815,00	441 144 089,00	454 378 412,00	468 009 764,00
11.2	Wydatki związane z funkcjonowaniem organów jednostki samorządu terytorialnego	54 997 718,00	56 322 096,00	58 349 691,00	60 391 930,00	62 264 080,00	64 132 002,00	66 055 962,00
11.3	Wydatki objęte limitem, o którym mowa w art. 226 ust. 3 pkt 4 ustawy, z tego:	178 627 898,95	107 109 494,47	70 025 201,09	66 981 480,00	49 210 340,00	3 836 685,00	3 836 685,00
11.3.1	bieżące	15 076 060,73	5 215 885,91	725 909,00	0,00	0,00	0,00	0,00
11.3.2	majątkowe	163 551 838,22	101 893 608,56	69 299 292,09	66 981 480,00	49 210 340,00	3 836 685,00	3 836 685,00
11.4	Wydatki inwestycyjne kontynuowane	148 939 666,90	85 839 180,56	21 402 358,09	3 430 000,00	0,00	0,00	0,00
11.5	Nowe wydatki inwestycyjne	26 689 501,44	0,00	0,00	0,00	0,00	0,00	0,00
11.6	Wydatki majątkowe w formie dotacji	9 349 041,00	170 000,00	0,00	0,00	0,00	0,00	0,00
12	Finansowanie programów, projektów lub zadań realizowanych z udziałem środków, o których mowa w art. 5 ust. 1 pkt 2 i 3 ustawy	X	X	X	X	X	X	X
12.1	Dochody bieżące na programy, projekty lub zadania finansowane z udziałem środków, o których mowa w art. 5 ust. 1 pkt 2 i 3 ustawy, w tym:	9 007 890,38	4 094 493,91	25 000,00	0,00	0,00	0,00	0,00
12.1.1	środki określone w art. 5 ust. 1 pkt 2 ustawy, w tym:	8 360 020,71	3 928 560,84	22 368,42	0,00	0,00	0,00	0,00
12.1.1.1	środki określone w art. 5 ust. 1 pkt 2 ustawy wyłącznie z zawartych umów na realizację programu, projektu lub zadania	8 360 020,71	3 928 560,84	22 368,42	0,00	0,00	0,00	0,00
12.2	Dochody majątkowe na programy, projekty lub zadania finansowane z udziałem środków, o których mowa w art. 5 ust. 1 pkt 2 i 3 ustawy, w tym:	88 395 704,28	48 884 452,56	0,00	0,00	0,00	0,00	0,00
12.2.1	środki określone w art. 5 ust. 1 pkt 2 ustawy, w tym:	87 088 588,07	48 884 452,56	0,00	0,00	0,00	0,00	0,00
12.2.1.1	środki określone w art. 5 ust. 1 pkt 2 ustawy wyłącznie z zawartych umów na realizację programu, projektu lub zadania	87 088 588,07	48 884 452,56	0,00	0,00	0,00	0,00	0,00
12.3	Wydatki bieżące na programy, projekty lub zadania finansowane z udziałem środków, o których mowa w art. 5 ust. 1 pkt 2 i 3 ustawy	14 290 410,73	4 452 540,91	25 000,00	0,00	0,00	0,00	0,00
12.3.1	w tym finansowane środkami określonymi w art. 5 ust. 1 pkt 2 ustawy	12 756 550,65	3 929 560,84	22 368,42	0,00	0,00	0,00	0,00
12.3.2	Wydatki bieżące na realizację programu, projektu lub zadania wynikające wyłącznie z zawartych umów z podmiotem dysponującym środkami, o których mowa w art. 5 ust. 1 pkt 2 ustawy	14 229 064,48	4 421 267,91	25 000,00	0,00	0,00	0,00	0,00
12.4	Wydatki majątkowe na programy, projekty lub zadania finansowane z udziałem środków, o których mowa w art. 5 ust. 1 pkt 2 i 3 ustawy	133 571 999,06	70 698 515,65	167 400,00	0,00	0,00	0,00	0,00
12.4.1	w tym finansowane środkami określonymi w art. 5 ust. 1 pkt 2 ustawy	88 154 817,97	48 861 190,70	0,00	0,00	0,00	0,00	0,00
12.4.2	Wydatki majątkowe na realizację programu, projektu lub zadania wynikające wyłącznie z zawartych umów z podmiotem dysponującym środkami, o których mowa w art. 5 ust. 1 pkt 2 ustawy	131 155 377,25	70 081 656,65	0,00	0,00	0,00	0,00	0,00
12.5	Wydatki na wkład krajowy w związku z umową na realizację programu, projektu lub zadania finansowanego z udziałem środków, o których mowa w art. 5 ust. 1 pkt 2 ustawy bez względu na stopień finansowania tymi środkami	44 473 073,11	21 712 173,02	2 631,58	0,00	0,00	0,00	0,00
12.5.1	w tym w związku z już zawartą umową na realizację programu, projektu lub zadania	44 473 073,11	21 712 173,02	2 631,58	0,00	0,00	0,00	0,00
12.6	Wydatki na wkład krajowy w związku z zawartą po dniu 1 stycznia 2013 r. umową na realizację programu, projektu lub zadania finansowanego w co najmniej 60% środkami, o których mowa w art. 5 ust. 1 pkt 2 ustawy	29 778 905,38	19 398 207,07	2 631,58	0,00	0,00	0,00	0,00
12.6.1	w tym w związku z już zawartą umową na realizację programu, projektu lub zadania	29 778 905,38	19 398 207,07	2 631,58	0,00	0,00	0,00	0,00
12.7	Przychody z tytułu kredytów, pożyczek, emisji papierów wartościowych powstające w związku z umową na realizację programu, projektu lub zadania finansowanego z udziałem środków, o których mowa w art. 5 ust. 1 pkt 2 ustawy bez względu na stopień finansowania tymi środkami	0,00	0,00	0,00	0,00	0,00	0,00	0,00
12.7.1	w tym w związku z już zawartą umową na realizację programu, projektu lub zadania	0,00	0,00	0,00	0,00	0,00	0,00	0,00
12.8	Przychody z tytułu kredytów, pożyczek, emisji papierów wartościowych powstające z zawartą po dniu 1 stycznia 2013 r. umową na realizację programu, projektu lub zadania finansowanego w co najmniej 60% środkami, o których mowa w art. 5 ust. 1 pkt 2 ustawy	0,00	0,00	0,00	0,00	0,00	0,00	0,00
12.8.1	w tym w związku z już zawartą umową na realizację programu, projektu lub zadania	0,00	0,00	0,00	0,00	0,00	0,00	0,00

Lp.	Wyszczególnienie	2026	2027	2028	2029	2030	2031	2032	2033
11	Informacje uzupełniające o wybranych rodzajach wydatków budżetowych								
11.1	Wydatki bieżące na wynagrodzenia i składki od nich naliczane	x	x	x	x	x	x	x	x
11.2	Wydatki związane z funkcjonowaniem organów jednostki samorządu terytorialnego	481 582 047,00	495 066 344,00	508 928 202,00	522 669 263,00	536 781 333,00	550 737 648,00	564 506 089,00	578 054 235,00
11.3	Wydatki objęte limitem, o którym mowa w art. 226 ust. 3 pkt 4 ustawy, z tego:	67 971 585,00	69 874 789,00	71 831 283,00	73 770 728,00	75 762 538,00	77 732 364,00	79 675 673,00	81 587 889,00
11.3.1	bieżące	3 836 685,00	3 836 715,00	0,00	0,00	0,00	0,00	0,00	0,00
11.3.2	inajtkowe	0,00	0,00	0,00	0,00	0,00	0,00	0,00	0,00
11.4	Wydatki inwestycyjne kontynuowane	3 836 685,00	3 836 715,00	0,00	0,00	0,00	0,00	0,00	0,00
11.5	Nowe wydatki inwestycyjne	0,00	0,00	0,00	0,00	0,00	0,00	0,00	0,00
11.6	Wydatki majątkowe w formie dotacji	0,00	0,00	0,00	0,00	0,00	0,00	0,00	0,00
12	Finansowanie programów, projektów lub zadań realizowanych z udziałem środków, o których mowa w art. 5 ust. 1 pkt 2 i 3 ustawy	x	x	x	x	x	x	x	x
12.1	Dochoły bieżące na programy, projekty lub zadania finansowane z udziałem środków, o których mowa w art. 5 ust. 1 pkt 2 i 3 ustawy, w tym:	0,00	0,00	0,00	0,00	0,00	0,00	0,00	0,00
12.1.1	środkii określone w art. 5 ust. 1 pkt 2 ustawy, w tym:	0,00	0,00	0,00	0,00	0,00	0,00	0,00	0,00
12.1.1.1	środkii określone w art. 5 ust. 1 pkt 2 ustawy wynikające wyłącznie z zawartych umów na realizację programu, projektu lub zadania	0,00	0,00	0,00	0,00	0,00	0,00	0,00	0,00
12.2	Dochoły majątkowe na programy, projekty lub zadania finansowane z udziałem środków, o których mowa w art. 5 ust. 1 pkt 2 i 3 ustawy, w tym:	0,00	0,00	0,00	0,00	0,00	0,00	0,00	0,00
12.2.1	środkii określone w art. 5 ust. 1 pkt 2 ustawy, w tym:	0,00	0,00	0,00	0,00	0,00	0,00	0,00	0,00
12.2.1.1	środkii określone w art. 5 ust. 1 pkt 2 ustawy wynikające wyłącznie z zawartych umów na realizację programu, projektu lub zadania	0,00	0,00	0,00	0,00	0,00	0,00	0,00	0,00
12.3	Wydatki bieżące na programy, projekty lub zadania finansowane z udziałem środków, o których mowa w art. 5 ust. 1 pkt 2 i 3 ustawy	0,00	0,00	0,00	0,00	0,00	0,00	0,00	0,00
12.3.1	w tym finansowanie środkami określonymi w art. 5 ust. 1 pkt 2 ustawy	0,00	0,00	0,00	0,00	0,00	0,00	0,00	0,00
12.3.2	Wydatki bieżące na realizację programu, projektu lub zadania wynikające wyłącznie z zawartych umów z podmiotem dysponującym środkami, o których mowa w art. 5 ust. 1 pkt 2 ustawy	0,00	0,00	0,00	0,00	0,00	0,00	0,00	0,00
12.4	Wydatki majątkowe na programy, projekty lub zadania finansowane z udziałem środków, o których mowa w art. 5 ust. 1 pkt 2 i 3 ustawy	0,00	0,00	0,00	0,00	0,00	0,00	0,00	0,00
12.4.1	w tym finansowanie środkami określonymi w art. 5 ust. 1 pkt 2 ustawy	0,00	0,00	0,00	0,00	0,00	0,00	0,00	0,00
12.4.2	Wydatki majątkowe na realizację programu, projektu lub zadania wynikające wyłącznie z zawartych umów z podmiotem dysponującym środkami, o których mowa w art. 5 ust. 1 pkt 2 ustawy	0,00	0,00	0,00	0,00	0,00	0,00	0,00	0,00
12.5	Wydatki na wkład krajowy w związku z umową na realizację programu, projektu lub zadania finansowanego z udziałem środków, o których mowa w art. 5 ust. 1 pkt 2 ustawy bez względu na stopień finansowania tymi środkami	0,00	0,00	0,00	0,00	0,00	0,00	0,00	0,00
12.5.1	w tym w związku z już zawartą umową na realizację programu, projektu lub zadania	0,00	0,00	0,00	0,00	0,00	0,00	0,00	0,00
12.6	Wydatki na wkład krajowy w związku z zawartą po dniu 1 stycznia 2013 r. umową na realizację programu, projektu lub zadania finansowanego w co najmniej 60% środkami, o których mowa w art. 5 ust. 1 pkt 2 ustawy	0,00	0,00	0,00	0,00	0,00	0,00	0,00	0,00
12.6.1	w tym w związku z już zawartą umową na realizację programu, projektu lub zadania	0,00	0,00	0,00	0,00	0,00	0,00	0,00	0,00
12.7	Przychody z tytułu kredytów, pożyczek, emisji papierów wartościowych powstające w związku z umową na realizację programu, projektu lub zadania finansowanego z udziałem środków, o których mowa w art. 5 ust. 1 pkt 2 ustawy bez względu na stopień finansowania tymi środkami	0,00	0,00	0,00	0,00	0,00	0,00	0,00	0,00
12.7.1	w tym w związku z już zawartą umową na realizację programu, projektu lub zadania	0,00	0,00	0,00	0,00	0,00	0,00	0,00	0,00
12.8	Przychody z tytułu kredytów, pożyczek, emisji papierów wartościowych powstające w związku z zawartą po dniu 1 stycznia 2013 r. umową na realizację programu, projektu lub zadania finansowanego w co najmniej 60% środkami, o których mowa w art. 5 ust. 1 pkt 2 ustawy	0,00	0,00	0,00	0,00	0,00	0,00	0,00	0,00
12.8.1	w tym w związku z już zawartą umową na realizację programu, projektu lub zadania	0,00	0,00	0,00	0,00	0,00	0,00	0,00	0,00

Lp.	Wyszczególnienie	2034	2035	2036	2037	2038	2039	2040
		x	x	x	x	x	x	x
11	Informacje uzupełniające o wybranych rodzajach wydatków budżetowych							
11.1	Wydatki bieżące na wynagrodzenia i składki od nich naliczane	591 349 482,00	604 359 171,00	617 050 714,00	630 008 779,00	642 608 955,00	655 461 134,00	668 570 357,00
11.2	Wydatki związane z funkcjonowaniem organów jednostki samorządu terytorialnego	83 464 410,00	85 300 627,00	87 091 940,00	88 920 871,00	90 699 288,00	92 513 274,00	94 363 539,00
11.3	Wydatki objęte limitem, o którym mowa w art. 226 ust. 3 pkt 4 ustawy, z tego:	0,00	0,00	0,00	0,00	0,00	0,00	0,00
11.3.1	bieżące	0,00	0,00	0,00	0,00	0,00	0,00	0,00
11.3.2	majątkowe	0,00	0,00	0,00	0,00	0,00	0,00	0,00
11.4	Wydatki inwestycyjne kontynuowane	0,00	0,00	0,00	0,00	0,00	0,00	0,00
11.5	Nowe wydatki inwestycyjne	0,00	0,00	0,00	0,00	0,00	0,00	0,00
11.6	Wydatki majątkowe w formie dotacji	0,00	0,00	0,00	0,00	0,00	0,00	0,00
12	Finansowanie programów, projektów lub zadań realizowanych z udziałem środków, o których mowa w art. 5 ust. 1 pkt 2 i 3 ustawy	x	x	x	x	x	x	x
12.1	Dochody bieżące na programy, projekty lub zadania finansowane z udziałem środków, o których mowa w art. 5 ust. 1 pkt 2 i 3 ustawy, w tym:	0,00	0,00	0,00	0,00	0,00	0,00	0,00
12.1.1	środki określone w art. 5 ust. 1 pkt 2 ustawy, w tym:	0,00	0,00	0,00	0,00	0,00	0,00	0,00
12.1.1.1	środki określone w art. 5 ust. 1 pkt 2 ustawy wynikające wyłącznie z zawartych umów na realizację programu, projektu lub zadania	0,00	0,00	0,00	0,00	0,00	0,00	0,00
12.2	Dochody majątkowe na programy, projekty lub zadania finansowane z udziałem środków, o których mowa w art. 5 ust. 1 pkt 2 i 3 ustawy, w tym:	0,00	0,00	0,00	0,00	0,00	0,00	0,00
12.2.1	środki określone w art. 5 ust. 1 pkt 2 ustawy, w tym:	0,00	0,00	0,00	0,00	0,00	0,00	0,00
12.2.1.1	środki określone w art. 5 ust. 1 pkt 2 ustawy wynikające wyłącznie z zawartych umów na realizację programu, projektu lub zadania	0,00	0,00	0,00	0,00	0,00	0,00	0,00
12.3	Wydatki bieżące na programy, projekty lub zadania finansowane z udziałem środków, o których mowa w art. 5 ust. 1 pkt 2 i 3 ustawy	0,00	0,00	0,00	0,00	0,00	0,00	0,00
12.3.1	w tym finansowane środkami określonymi w art. 5 ust. 1 pkt 2 ustawy	0,00	0,00	0,00	0,00	0,00	0,00	0,00
12.3.2	Wydatki bieżące na realizację programu, projektu lub zadania wynikające wyłącznie z zawartych umów z podmiotem dysponującym środkami, o których mowa w art. 5 ust. 1 pkt 2 ustawy	0,00	0,00	0,00	0,00	0,00	0,00	0,00
12.4	Wydatki majątkowe na programy, projekty lub zadania finansowane z udziałem środków, o których mowa w art. 5 ust. 1 pkt 2 i 3 ustawy	0,00	0,00	0,00	0,00	0,00	0,00	0,00
12.4.1	w tym finansowane środkami określonymi w art. 5 ust. 1 pkt 2 ustawy	0,00	0,00	0,00	0,00	0,00	0,00	0,00
12.4.2	Wydatki majątkowe na realizację programu, projektu lub zadania wynikające wyłącznie z zawartych umów z podmiotem dysponującym środkami, o których mowa w art. 5 ust. 1 pkt 2 ustawy	0,00	0,00	0,00	0,00	0,00	0,00	0,00
12.5	Wydatki na wkład krajowy w związku z umową na realizację programu, projektu lub zadania finansowanego z udziałem środków, o których mowa w art. 5 ust. 1 pkt 2 ustawy bez względu na stopień finansowania tymi środkami	0,00	0,00	0,00	0,00	0,00	0,00	0,00
12.5.1	w tym w związku z już zawartą umową na realizację programu, projektu lub zadania	0,00	0,00	0,00	0,00	0,00	0,00	0,00
12.6	Wydatki na wkład krajowy w związku z zawartą po dniu 1 stycznia 2013 r. umową na realizację programu, projektu lub zadania finansowanego w co najmniej 60% środkami, o których mowa w art. 5 ust. 1 pkt 2 ustawy	0,00	0,00	0,00	0,00	0,00	0,00	0,00
12.6.1	w tym w związku z już zawartą umową na realizację programu, projektu lub zadania	0,00	0,00	0,00	0,00	0,00	0,00	0,00
12.7	Przychody z tytułu kredytów, pożyczek, emisji papierów wartościowych powstające w związku z umową na realizację programu, projektu lub zadania finansowanego z udziałem środków, o których mowa w art. 5 ust. 1 pkt 2 ustawy bez względu na stopień finansowania tymi środkami	0,00	0,00	0,00	0,00	0,00	0,00	0,00
12.7.1	w tym w związku z już zawartą umową na realizację programu, projektu lub zadania	0,00	0,00	0,00	0,00	0,00	0,00	0,00
12.8	Przychody z tytułu kredytów, pożyczek, emisji papierów wartościowych powstające w związku z zawartą po dniu 1 stycznia 2013 r. umową na realizację programu, projektu lub zadania finansowanego w co najmniej 60% środkami, o których mowa w art. 5 ust. 1 pkt 2 ustawy	0,00	0,00	0,00	0,00	0,00	0,00	0,00
12.8.1	w tym w związku z już zawartą umową na realizację programu, projektu lub zadania	0,00	0,00	0,00	0,00	0,00	0,00	0,00

Lp.	Wyszczególnienie	Wyszczególnienie									
		2019	2020	2021	2022	2023	2024	2025			
13	Kwoty dotyczące przejęcia i spłaty zobowiązań po samodzielnym publicznych zakładach opieki zdrowotnej oraz pokrycia ujemnego wyniku	x	x	x	x	x	x	x	x	x	x
13.1	Kwota zobowiązań wynikających z przejęcia przez jednostkę samorządu terytorialnego zobowiązań po likwidowanych i przekształconych samodzielnych zakładach opieki zdrowotnej	0,00	0,00	0,00	0,00	0,00	0,00	0,00	0,00	0,00	0,00
13.2	Dochody budżetowe z tytułu dotacji celowej z budżetu państwa, o której mowa w art. 196 ustawy z dnia 15 kwietnia 2011 r. o działalności leczniczej (Dz.U. Nr 112, poz. 654, z późn. zm.)	0,00	0,00	0,00	0,00	0,00	0,00	0,00	0,00	0,00	0,00
13.3	Wysokość zobowiązań podlegających umorzeniu, o którym mowa w art. 190 ustawy o działalności leczniczej	0,00	0,00	0,00	0,00	0,00	0,00	0,00	0,00	0,00	0,00
13.4	Wydatki na spłatę przejętych zobowiązań samodzielnego publicznego zakładu opieki zdrowotnej przekształconego na zasadach określonych w przepisach o działalności leczniczej	0,00	0,00	0,00	0,00	0,00	0,00	0,00	0,00	0,00	0,00
13.5	Wydatki na spłatę przejętych zobowiązań samodzielnego publicznego zakładu opieki zdrowotnej likwidowanego na zasadach określonych w przepisach o działalności leczniczej	0,00	0,00	0,00	0,00	0,00	0,00	0,00	0,00	0,00	0,00
13.6	Wydatki na spłatę zobowiązań samodzielnego publicznego zakładu opieki zdrowotnej przejrzętych do końca 2011 r. na podstawie przepisów o zakładach opieki zdrowotnej	0,00	0,00	0,00	0,00	0,00	0,00	0,00	0,00	0,00	0,00
13.7	Wydatki bieżące na pokrycie ujemnego wyniku finansowego samodzielnego publicznego zakładu opieki zdrowotnej	0,00	0,00	0,00	0,00	0,00	0,00	0,00	0,00	0,00	0,00
14	Dane uzupełniające o długu i jego spłacie	x	x	x	x	x	x	x	x	x	x
14.1	Spłaty rat kapitałowych oraz wykup papierów wartościowych, o których mowa w pkt. 5.1., wynikające wyłącznie z tytułu zobowiązań już zaciągniętych	28 768 174,00	28 960 784,00	17 858 219,90	9 037 643,10	16 912 873,40	6 720 214,40	6 547 153,40			
14.2	Kwota długu, którego planowana spłata dokona się z wydatków budżetu	0,00	0,00	0,00	0,00	0,00	0,00	0,00	0,00	0,00	0,00
14.3	Wydatki zmniejszające dług, w tym:	0,00	0,00	0,00	0,00	0,00	0,00	0,00	0,00	0,00	0,00
14.3.1	spłata zobowiązań wymagalnych z lat poprzednich, innych niż w pkt 14.3.3	0,00	0,00	0,00	0,00	0,00	0,00	0,00	0,00	0,00	0,00
14.3.2	związane z umowami zaliczanymi do tytułów dłużnych wliczanych do państwowego długu publicznego	0,00	0,00	0,00	0,00	0,00	0,00	0,00	0,00	0,00	0,00
14.3.3	wypłaty z tytułu wymagalnych poręczeń i gwarancji	0,00	0,00	0,00	0,00	0,00	0,00	0,00	0,00	0,00	0,00
14.4	Wynik operacji inkasowych wpływających na kwotę długu (m.in. umorzeniu, różnice kursowe)	0,00	0,00	0,00	0,00	0,00	0,00	0,00	0,00	0,00	0,00

Wyszczególnienie											
Lp.	2026	2027	2028	2029	2030	2031	2032	2033			
13	Kwoty dotyczące przejęcia i spłaty zobowiązań po samodzielnych publicznych zakładach opieki zdrowotnej oraz pokrycia ujemnego wyniku										
13.1	0,00	0,00	0,00	0,00	0,00	0,00	0,00	0,00			
13.2	0,00	0,00	0,00	0,00	0,00	0,00	0,00	0,00			
13.3	0,00	0,00	0,00	0,00	0,00	0,00	0,00	0,00			
13.4	0,00	0,00	0,00	0,00	0,00	0,00	0,00	0,00			
13.5	0,00	0,00	0,00	0,00	0,00	0,00	0,00	0,00			
13.6	0,00	0,00	0,00	0,00	0,00	0,00	0,00	0,00			
13.7	0,00	0,00	0,00	0,00	0,00	0,00	0,00	0,00			
14	Dane uzupełniające o długu i jego spłacie										
14.1	6 389 466,40	6 389 466,40	6 389 466,40	6 389 466,40	6 389 466,40	6 389 466,40	6 389 466,40	6 389 466,40			
14.2	0,00	0,00	0,00	0,00	0,00	0,00	0,00	0,00			
14.3	0,00	0,00	0,00	0,00	0,00	0,00	0,00	0,00			
14.3.1	0,00	0,00	0,00	0,00	0,00	0,00	0,00	0,00			
14.3.2	0,00	0,00	0,00	0,00	0,00	0,00	0,00	0,00			
14.3.3	0,00	0,00	0,00	0,00	0,00	0,00	0,00	0,00			
14.4	0,00	0,00	0,00	0,00	0,00	0,00	0,00	0,00			

Wyszczególnienie										
Lp.	2034	2035	2036	2037	2038	2039	2040			
13	X	X	X	X	X	X	X	Kwoty dotyczące przejęcia i spłaty zobowiązań po samodzielnym publicznym zakładach opieki zdrowotnej oraz pokrycia ujemnego wyniku		
13.1	0,00	0,00	0,00	0,00	0,00	0,00	0,00	Kwota zobowiązań wynikających z przejęcia przez jednostkę samorządu terytorialnego zobowiązań po likwidowanych i przekształcanych samodzielnych zakładach opieki zdrowotnej		
13.2	0,00	0,00	0,00	0,00	0,00	0,00	0,00	Dochody budżetowe z tytułu dotacji celowej z budżetu państwa, o której mowa w art. 196 ustawy z dnia 15 kwietnia 2011 r. o działalności leczniczej (Dz.U. Nr 112, poz. 654, z późn. zm.)		
13.3	0,00	0,00	0,00	0,00	0,00	0,00	0,00	Wysokość zobowiązań podlegających umorzeniu, o którym mowa w art. 190 ustawy o działalności leczniczej		
13.4	0,00	0,00	0,00	0,00	0,00	0,00	0,00	Wydatki na spłatę przejętych zobowiązań samodzielnego publicznego zakładu opieki zdrowotnej przekształconego na zasadach określonych w przepisach o działalności leczniczej		
13.5	0,00	0,00	0,00	0,00	0,00	0,00	0,00	Wydatki na spłatę przejętych zobowiązań samodzielnego publicznego zakładu opieki zdrowotnej wyłączone z tytułu przejętych zobowiązań samodzielnego publicznego zakładu opieki zdrowotnej przekształconego na zasadach określonych w przepisach o działalności leczniczej		
13.6	0,00	0,00	0,00	0,00	0,00	0,00	0,00	Wydatki na spłatę zobowiązań samodzielnego publicznego zakładu opieki zdrowotnej przejętych do końca 2011 r. na podstawie przepisów o zakładach opieki zdrowotnej		
13.7	0,00	0,00	0,00	0,00	0,00	0,00	0,00	Wydatki bieżące na pokrycie ujemnego wyniku finansowego samodzielnego publicznego zakładu opieki zdrowotnej		
14	X	X	X	X	X	X	X	Dane uzupełniające o dług i jego spłacie		
14.1	6 389 466,40	6 389 466,40	6 389 466,40	6 389 466,40	6 389 466,40	6 389 466,40	6 389 466,20	Spłaty rat kapitałowych oraz wykup papierów wartościowych, o których mowa w pkt. 5.1., wynikające wyłącznie z tytułu zobowiązań już zaciągniętych		
14.2	0,00	0,00	0,00	0,00	0,00	0,00	0,00	Kwota długu, którego planowana spłata dokona się z wydatków budżetu		
14.3	0,00	0,00	0,00	0,00	0,00	0,00	0,00	Wydatki zmniejszające dług, w tym:		
14.3.1	0,00	0,00	0,00	0,00	0,00	0,00	0,00	spłata zobowiązań wymagalnych z lat poprzednich, innych niż w pkt 14.3.3		
14.3.2	0,00	0,00	0,00	0,00	0,00	0,00	0,00	związane z umowami zaliczanymi do tytułów dłużnych wliczanych do państwowego długu publicznego		
14.3.3	0,00	0,00	0,00	0,00	0,00	0,00	0,00	wpłaty z tytułu wymagalnych poręczeń i gwarancji		
14.4	0,00	0,00	0,00	0,00	0,00	0,00	0,00	Wynik operacji niefinansowych wpływających na kwotę długu (m.in. umorzenia, różnice kursowe)		

**Objaśnienia wartości przyjętych w Wieloletniej Prognozie Finansowej
Miasta Sosnowca na lata 2019 – 2040**

**Wieloletnia Prognoza Finansowa Miasta Sosnowca na lata
2019-2040 - załącznik nr 1**

Dokonano zmian, w tym:

- Dochodów
- Wydatków
- Przychodów
- Rozchodów

Zmiany są spowodowane m. in.:

- zwiększeniem budżetu wynikającym ze zmian wprowadzonych Zarządzeniami Prezydenta Miasta w okresie poprzedzającym niniejszą Uchwałę,
- udzieleniem pożyczki dla Sosnowieckiego Szpitala Miejskiego Sp. z o.o.
- spłatą udzielonej pożyczki do Sosnowieckiego Szpitala Miejskiego Sp. z o.o.

1. UZASADNIENIE MERYTORYCZNE PROJEKTU UCHWAŁY RADY MIEJSKIEJ

● Wieloletnia Prognoza Finansowa Miasta Sosnowca na lata 2019-2040 - załącznik nr 1

Dokonano zmian, w tym:

- Dochodów
- Wydatków
- Przychodów
- Rozchodów

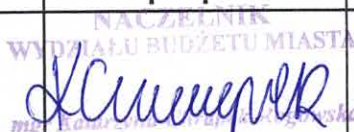

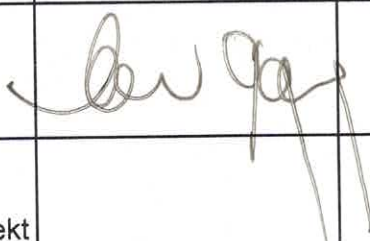
Zmiany są spowodowane m. in.:


- zwiększeniem budżetu wynikającym ze zmian wprowadzonych Zarządzeniami Prezydenta Miasta w okresie poprzedzającym niniejszą Uchwałę,
- udzieleniem pożyczki dla Sosnowieckiego Szpitala Miejskiego Sp. z o.o.
- spłatą udzielonej pożyczki od Sosnowieckiego Szpitala Miejskiego Sp. z o.o.

2. PRZEWIDYWANE SKUTKI FINANSOWE ZWIĄZANE Z WPROWADZENIEM W ŻYCIU UCHWAŁY RADY MIEJSKIEJ W PROPONOWANYM BRZMIENIU

Brak skutków finansowych.

KARTA UZGODNIENÍ DO UCHWAŁY RADY MIEJSKIEJ

TYTUŁ UCHWAŁY			
w sprawie zmian Uchwały Nr 37/III/2018 Rady Miejskiej w Sosnowcu z dnia 20 grudnia 2018 r. w sprawie uchwalenia Wieloletniej Prognozy Finansowej miasta Sosnowca na lata 2019-2040 /zmiana IX/			
Wymagane uzgodnienia	Imię i nazwisko podpis	Data	Ewentualne uwagi
Kierownik- Naczelnik Jednostki opracowującej projekt uchwały	 	9.08.2019	
Radca Prawny (opinia pod względem formalno-prawnym)			
Zastępca Prezydenta odpowiedzialny za realizację uchwały			
Sekretarz Miasta			
Skarbnik Miasta			
Inne współodpowiedzialne za projekt uchwały jednostki oraz organizacje, które opiniowały projekt uchwały			
1.....			
2.....			
3.....			
Opinia branżowej Komisji RM			
Inne niewymienione			

Sosnowiec, dnia 09.08.19 **PREZYDENT**

ARKADIUSZ CHĘCIŃSKI