



2019

RAPORT O STANIE GMINY



Urząd Miejski w Sosnowcu

41-200 Sosnowiec | aleja Zwycięstwa 20 | tel. +48 32 296 06 00 | fax +48 32 296 06 05 | um@um.sosnowiec.pl

SPIS TREŚCI

SPIS TREŚCI	2
I. WSTĘP.....	4
II. KRÓTKA CHARAKTERYSTYKA MIASTA.....	5
III. STAN I DYNAMIKA LUDNOŚCI.....	7
IV. RYNEK PRACY W SOSNOWCU	9
Bezrobocie	9
Zatrudnienie	11
V. SOSNOWIEC W RANKINGACH	13
VI. BUDUJEMY DLA WAS	16
VII. ŚRODKI ZEWNĘTRZNE	22
VIII. POMOC SPOŁECZNA.....	26
IX. ZDROWIE	39
X. DZIAŁANIA NA RZECZ OSÓB Z NIEPEŁNOSPRAWNOŚCIAMI	48
XI. WALKA ZE SMOGIEM I EKO DZIAŁALNOŚĆ.....	54
XII. SAMORZĄD 2019	56
XIII. WYDARZENIA W MIEŚCIE	60
XIV. PROMOCJA MIASTA	63
XV. EDUKACJA.....	65
PLACÓWKI EDUKACYJNE	65
WYNIKI EGZAMINÓW	67
XVI. BUDŻET OBYWATELSKI.....	73
XVII. KONSULTACJE SPOŁECZNE	81
XVIII. WSPÓŁPRACA Z ORGANIZACJAMI POZARZĄDOWYMI.....	84
XIX. BEZPIECZEŃSTWO	90
POLICJA.....	90
STRAŻ POŻARNA	93
STRAŻ MIEJSKA	95
XX. GOSPODARKA.....	98

S O S N O W I E C

XXI. REWITALIZACJA	108
XXII. ZAGOSPODAROWANIE PRZESTRZENNE	110
XXIII. KULTURA.....	115
XXIV. WSPÓŁPRACA Z ZAGRANICĄ I MIASTAMI PARTNERSKIMI.....	130
XXV. INFRASTRUKTURA TECHNICZNA	132
XXVI. MIENIE KOMUNALNE	138
XXVII. USŁUGI KOMUNALNE.....	140
XXVIII. SPORT – NAGRODY, STYPENDIA, IMPREZY	153
XXIX. BUDŻET MIASTA W 2019 ROKU	165
XXX. PODSUMOWANIE.....	168



I. WSTĘP

Szanowni Państwo, Drodzy Mieszkańcy

Mam przyjemność zaprezentować Radzie Miejskiej Sosnowca i wszystkim mieszkańcom niezwykle ważny dokument jakim jest „Raport o Stanie Gminy”. To najprościej mówiąc syntetyczne podsumowanie działań Prezydenta i jego służb. Konieczność jego opracowania wynika z art. 28aa ustawy z dnia 8 marca 1990 roku o samorządzie gminnym.

W Raporcie znajdą Państwo najważniejsze informacje dotyczące Sosnowca oraz tego jakie działania zostały podjęte i zrealizowane w 2019 roku, aby polepszyć potencjał miasta, a co za tym idzie życie mieszkańców. Odkąd objąłem fotel prezydenta każdego dnia staram się wspólnie z moimi współpracownikami pracować dla dobra Miasta. To niezwykle odpowiedzialność, która obejmuje praktycznie każdą sferę. Wszyscy chcemy żyć w mieście rozwijającym się, zmieniającym i dostosowującym do potrzeb mieszkańców. Wsłuchujemy się zatem uważnie w Państwa głosy. Analizujemy wszystkie najpilniejsze uwagi. Skrupulatnie wybieramy to, co powinno być realizowane w pierwszej kolejności i krok po kroku konsekwentnie idziemy do przodu. Modernizujemy przejścia podziemne, przystanki, budujemy drogi i ścieżki rowerowe, place zabaw. Zwiększamy atrakcyjność Sosnowca. Tworzymy przestrzenie przyjazne mieszkańcom i inwestorom. Koncentrujemy się na programach społecznych, powstają nowe żłobki, aby wesprzeć pracujących rodziców, dbamy o Seniorów. Realizujemy profilaktykę zdrowotną zarówno dzieci jak i osób starszych. Staramy się myśleć o każdym mieszkańcu naszego Miasta.

Znajdą się tacy, którzy powiedzą, że wiele jeszcze przed nami. I ja się z tym zgodzę. Jednak wiem, że systemowe działania gwarantują prawdziwy rozwój i pozwalają na rozwinięcie skrzydeł. Raport otwarcie i bez pudrowania rzeczywistości pokazuje ile udało się już zrobić i co jeszcze przed nami.

Liczę na to, że lektura tego Raportu pobudzi nas do dobrej, merytorycznej dyskusji. Bowiem każdemu z nas zależy na tym, aby nasze miasto stawało się jak najlepszym miejscem do życia i osiągnięcia celów, które stawiamy sobie każdego dnia.

Prezydent Miasta Sosnowca

Arkadiusz Chęciński

II. KRÓTKA CHARAKTERYSTYKA MIASTA

Położenie miasta

Sosnowiec położony jest we wschodniej części województwa śląskiego na Wyżynie Śląskiej. Według podziału na mezoregiony fizycznogeograficzne, obszar Sosnowca leży w obrębie trzech jednostek: Wyżyny Katowickiej, Pagórków Jaworznickich i Garbu Tarnogórskiego. Sosnowiec graniczy:

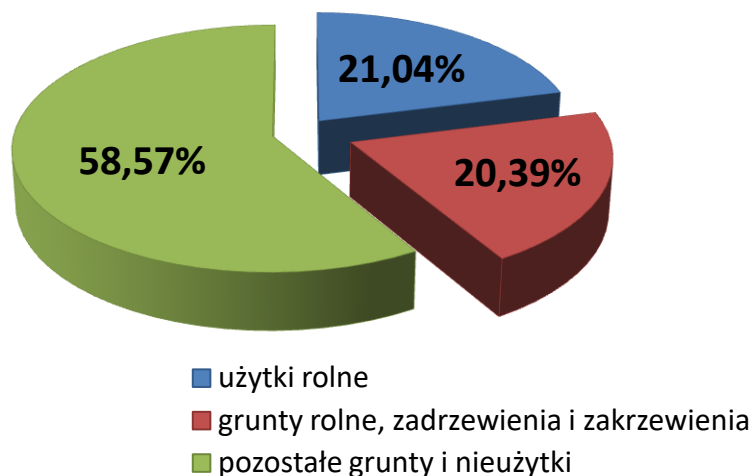
- od południowego zachodu z Katowicami,
- od południa z Mysłowicami i Jaworzniem,
- od wschodu ze Sławkowem,
- od północy z Czeladzią, Będzinem i Dąbrową Górniczą.

Powierzchnia i grunty

Całkowita powierzchnia miasta wynosi 9 106 ha, tj. 91 km².

Z ogólnej powierzchni przypada na:

- użytki rolne 1 916 ha - 21,04%,
- grunty leśne, zadrzewienia i zakrzewienia 1 857 ha - 20,39 %,
- pozostałe grunty i nieużytki 5 333 ha - 58,57%.



Wykres 1. Klasyfikacja gruntów na terenie Sosnowca w 2019 roku

Sosnowiec cechuje się znacznym udziałem terenów zainwestowanych. W strukturze użytkowania terenów przeważają grunty zabudowane i zurbanizowane (58,57%), duży udział stanowią użytki rolne (21,04%) oraz lasy, grunty leśne i zadrzewienia (20,39%).

Użytki rolne stanowią:

- grunty orne 1 065 ha,
- sady 44 ha,
- łąki 253 ha,
- pastwiska 259 ha.

Kierunki wykorzystania gruntów zabudowanych i zurbanizowanych przedstawiają się następująco (wg stanu na dzień 11.01.2020 r.):

SOSNOWIEC

- tereny mieszkalne - 1 600 ha,
- tereny przemysłowe - 757 ha,
- inne tereny zabudowane - 633 ha,
- tereny zurbanizowane niezabudowane - 223 ha,
- tereny rekreacji i wypoczynku - 305 ha,
- tereny komunikacyjne - 1 067 ha,
- użytki rolne - 1 916 ha,
- użytki leśne oraz grunty zadrzewione - 1 857 ha,
- grunty pod wodami - 126 ha.

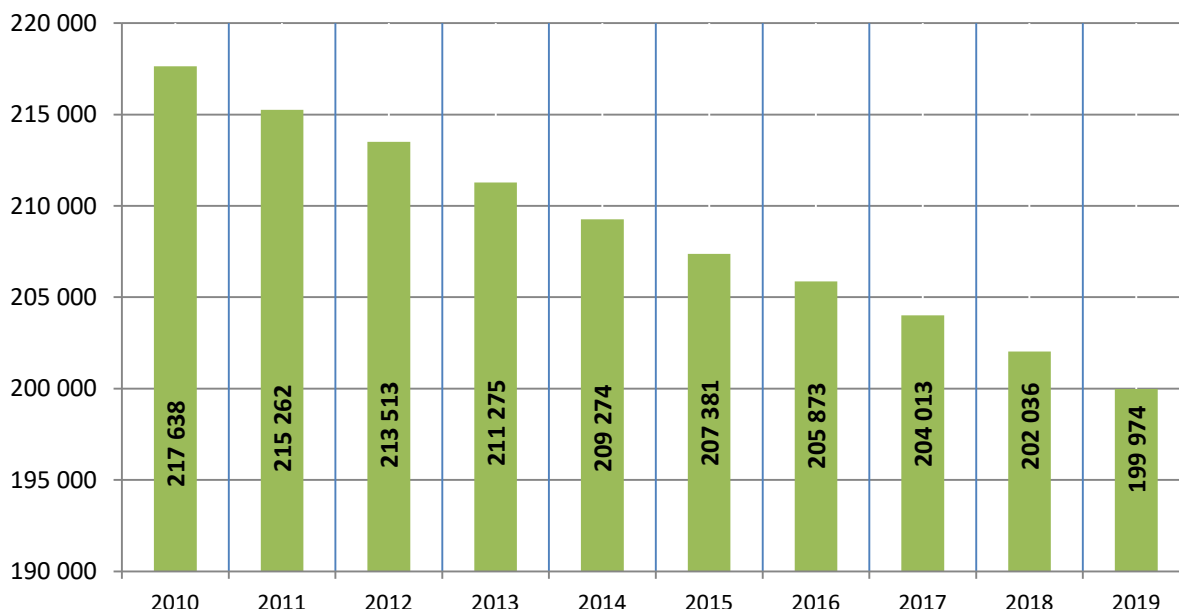


III. STAN I DYNAMIKA LUDNOŚCI

Ludność

Problemy związane ze spadkiem liczby ludności dotyczą całego kraju, a stolica Zagłębia Dąbrowskiego nie jest tutaj wyjątkiem. Patrząc na wskaźniki i liczbę ludności w Polsce i regionie śląsko-dąbrowskim możemy zaobserwować tendencję do jej kurczenia się. Wynika to ze zmniejszonej dzietności, typowej dla większości krajów europejskich. Decyzja o posiadaniu potomstwa jest podejmowana znacznie później niż kiedyś. Dodatkowo, zmieniają się trendy dotyczące własnego lokum – coraz więcej z nas preferuje spokojne, zielone i podmiejskie okolice niż centra dużych miast metropolii. Sosnowiec, chcąc nie chcąc, wpisuje się w te globalne trendy zmieniając swój krajobraz również w kontekście miejskiej populacji.

Liczba ludności większości polskich miast z roku na rok się zmniejsza. Jedynie kilka największych metropolii, tj. Warszawa opiera się temu trendowi i notuje wzrost, bądź też utrzymuje dotychczasowy „stan posiadania”. Jest to ciągła tendencja powodująca wyludnianie miast i spadek siły roboczej. Spadająca liczba ludności powoduje również zmiany struktury wieku, wyrażające się wzrostem udziału osób w wieku poprodukcyjnym. Następuje wzrost poziomu feminizacji, która jest konsekwencją dłuższego trwania życia kobiet. Ujemne saldo migracji również pogłębia ubytek rzeczywisty ludności, przy czym wpływa korzystnie na strukturę wieku mieszkańców (średnia wieku osób przyjeżdżających jest niższa niż wiek migrantów). W konsekwencji opisanych procesów wzrasta poziom obciążenia demograficznego. Z drugiej strony w ostatnich latach do Sosnowca zawitało wielu cudzoziemców – głównie z Ukrainy – których pierwszym powodem przyjazdu była praca, zasilając szeregi miejscowych przedsiębiorstw. W przypadku Sosnowca nie bez znaczenia jest też powód przyjazdu do miasta sprzed lat. W wielu przypadkach byli to potencjalni pracownicy, kuszeni perspektywą dobrej pracy w nowopowstających w latach 70-tych XX w. zakładach przemysłowych. Dziś wracają oni do swoich korzeni.



Wykres 2. Liczba mieszkańców Sosnowca (dane wg GUS)

Proces starzenia się ludności postrzegany w wymiarze jednostkowym i społecznym stawia pewne wyzwania o wielopłaszczyznowym wymiarze, a więc nie tylko w sferze ekonomicznej, lecz również zdrowotnej i socjalnej. Polska, dla której prognozy rozwoju ludności są obecnie niesprzyjające, będzie

SOSNOWIEC

musiała zmierzyć się ze wszystkimi problemami wynikającymi z niekorzystnych trendów demograficznych. Dotyczy to także regionów i mniejszych jednostek terytorialnych, szczególnie tych o najstarszej strukturze wieku mieszkańców, w których dodatkowo proces starzenia będzie się najbardziej pogłębiał. Sosnowiec, tak jak i inne miasta, będzie musiał się zmierzyć z tym wyzwaniem. Wielu ekonomistów stoi na stanowisku, że Polskę czeka tzw. „silver economy”, czyli gospodarka oparta w dużej mierze na osobach starszych. Może – i powinno – być to zjawisko postrzegane również pozytywnie, bowiem rynek zawsze dopasuje się do struktury wiekowej. Społeczeństwo może korzystać z ich bogatego doświadczenia, dlatego nie należy rozpatrywać tego zjawiska jedynie przez pryzmat problemu.

Należy podkreślić, że kierunek zmian liczby ludności w miastach i na wsi jest niezmienny, tj. od końca lat 90. ub. wieku maleje liczba ludności w miastach i rośnie na wsi – szczególnie w gminach podmiejskich skupionych wokół dużych miast. Obserwowane w 2018 r. zmiany w liczbie i rozmieszczeniu ludności nie wpłynęły także na gęstość zaludnienia, nadal na 1 km² powierzchni mieszka 123 osoby; w miastach około 1039 (o 8 mniej niż w poprzednim roku), a na terenach wiejskich 53. Sytuacja która ma teraz miejsce w Sosnowcu nie jest nowa, a stanowi długofalowy trend, z którym władze miasta próbują walczyć oferując różnego rodzaju programy, tj. Karta Nowego Mieszkańca czy Mieszkanie dla Absolwenta, które mają przyciągnąć nowych mieszkańców. Pierwsze rozwiązanie oferuje szereg zniżek do miejskich instytucji dla nowych mieszkańców, drugie z kolei oferuje możliwość najmu mieszkania dla absolwentów z osiągnięciami naukowymi.

Karta Nowego Mieszkańca

Każda osoba, która zamieszka na stałe w naszym mieście, otrzymuje specjalną kartę zapewniającą zniżki w licznych miejskich instytucjach, zarówno kultury, jak i sportowych. Choć często jest obśmiewana, jest bardzo popularna, szczególnie na basenach. Od 2016 roku wydaliśmy jej ponad 4,9 tysiąca, a w samym 2019 roku 1288.



IV. RYNEK PRACY W SOSNOWCU

Bezrobocie¹

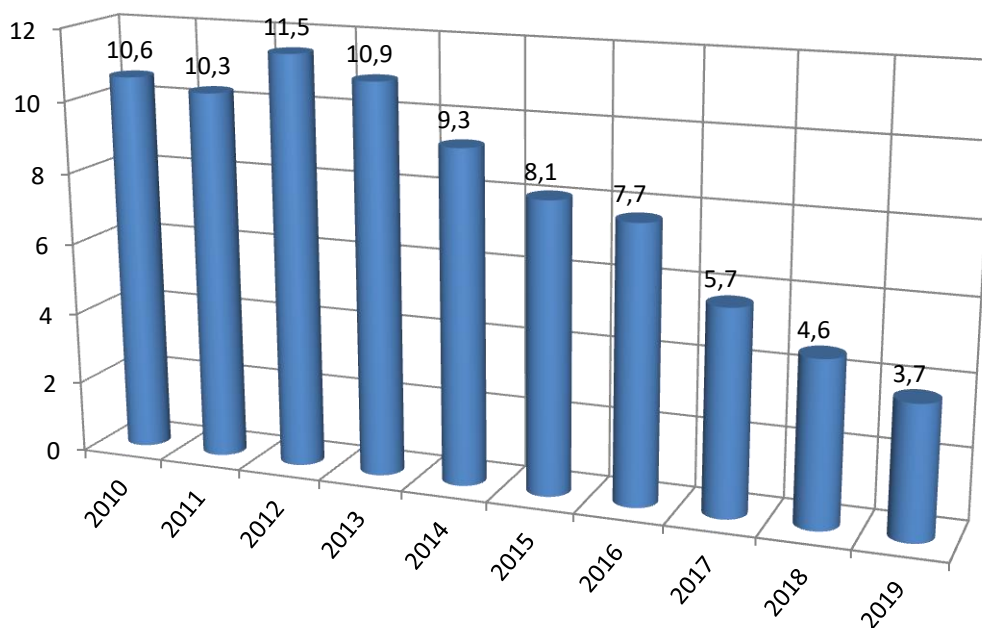
Na koniec grudnia 2019r. w Powiatowym Urzędzie Pracy w Sosnowcu zarejestrowanych było 3.718 bezrobotnych. W stosunku do stanu z grudnia 2018r. liczba bezrobotnych zmniejszyła się o 893 osoby (tj. o 19,4%), natomiast w porównaniu do pierwszego półrocza 2019r. o 522 osoby (tj. o 12,3%).

W końcu grudnia 2019r. stopa bezrobocia w Sosnowcu wynosiła 5,1% (grudzień 2018r. – 6,3%). W województwie śląskim najwyższa stopa bezrobocia na koniec 2019r. występowała: w Bytomiu – 8,3%, w powiecie kłobuckim – 6,4%, w powiecie częstochowskim – 6,2%, w powiecie żywieckim – 6,2%, oraz w Piekarach Śląskich – 5,9%.

Wśród ogółu zarejestrowanych wg stanu na dzień 31.12.2019r.:

- 84,8% (3.154) stanowią osoby poprzednio pracujące (83% w 2018r.),
- 15,2% (564) zarejestrowanych to osoby dotychczas niepracujące (17% w 2018r.),
- 14% (521) ogółu bezrobotnych, to osoby posiadające prawo do zasiłku (12,9% w 2018r.),
- 7,2% (267) to osoby niepełnosprawne (7,8% w 2018r.).

W ogólnej liczbie bezrobotnych, 2792 osoby to osoby będące w szczególnej sytuacji na rynku pracy.



Wykres 3. Liczba bezrobotnych w Sosnowcu w tysiącach (opracowanie własne: UM Sosnowiec)

Struktura bezrobotnych w/g poziomu wykształcenia pozwala na stwierdzenie, że osoby legitymujące się niskim poziomem wykształcenia stanowią najliczniejszą grupę zarejestrowanych bezrobotnych. Wykształcenie zasadnicze zawodowe, gimnazjalne i niższe (podstawowe i niepełne podstawowe) posiada 48,9% bezrobotnych (49,9% w 2018r.). Osoby posiadające wykształcenie policealne i średnie

¹ Źródło: Powiatowy Urząd Pracy w Sosnowcu.

S O S N O W I E C

zawodowe stanowią 23,3% bezrobotnych (23,6% w 2018r.), wykształcenie wyższe 17,3% (16% w 2018r.).

Najmniej liczną grupą są bezrobotni z wykształceniem średnim ogólnokształcącym, stanowią oni 10,5% ogółu zarejestrowanych bezrobotnych. Ich udział w stosunku do 2018r. nie zmienił się.

Analizując bezrobotnych wg poziomu wykształcenia oraz płci możemy stwierdzić, że na dzień 31.12.2019r. bezrobotne kobiety są lepiej wykształcone od bezrobotnych mężczyzn. Różnice udziału pań i panów z wykształceniem wyższym, oraz zasadniczym zawodowym są znaczne. Największa dysproporcja udziału dotyczyła osób z wykształceniem zasadniczym zawodowym (więcej bezrobotnych mężczyzn posiadało wykształcenie zasadnicze zawodowe) gdzie różnica wynosiła aż 16,5 punktu procentowego od wartości obliczonej dla mężczyzn (w 2018r. różnica ta wynosiła 15,6 punktu procentowego).

Porównując strukturę bezrobotnych wg wieku w 2019r. i w 2018r. można stwierdzić, że nastąpił spadek liczby bezrobotnych we wszystkich przedziałach wiekowych.

Najdłużej – powyżej 12 miesięcy pozostają bez pracy osoby w grupie wiekowej:

- 35 – 44 lata – 368 osób tj. 9,9% ogółu zarejestrowanych,
- 45 – 54 lata – 282 osoby tj. 7,6% ogółu zarejestrowanych,
- 25 – 34 lata – 235 osób tj. 6,3% ogółu zarejestrowanych,
- 55 – 59 lat – 189 osób tj. 5,1% ogółu zarejestrowanych,
- 60 lat i więcej – 159 osób tj. 4,3% ogółu zarejestrowanych,
- 18 – 24 lata – 37 osób tj. 1% ogółu zarejestrowanych.

Duże znaczenie dla poziomu bezrobocia ma długi czas oczekiwania na pracę, który może przyczynić się do przedawnienia posiadanych kwalifikacji. Jednym z najważniejszych elementów zmniejszających czas oczekiwania na pracę jest jak najszybsza aktywizacja zawodowa osób pozostających w ewidencji bezrobotnych.

Najdłużej, bo powyżej 12 miesięcy pozostają bez pracy bezrobotni z wykształceniem zasadniczym zawodowym – 353 osoby (499 osób w 2018r.), policealnym i średnim zawodowym – 322 osoby (412 osób w 2018r.), gimnazjalnym i poniżej – 244 osoby (424 osoby w 2018r.), z wykształceniem wyższym – 232 osoby (245 osób w 2018r.) oraz ze średnim ogólnokształcącym – 119 osób (176 osób w 2018r.).

Na koniec 2019 roku 3.154 osób legitymowało się doświadczeniem zawodowym co stanowiło 84,8% ogółu zarejestrowanych. W analogicznym okresie 2018r. doświadczenie zawodowe posiadało 3.826 bezrobotnych tj. 83% ogółu bezrobotnych.

Na koniec roku 2019r. przeważały osoby, które przed rejestracją pracowały od roku do 5 lat i stanowiły one 22,4 % ogółu bezrobotnych (833 osoby).

W analogicznym okresie 2018r. również najliczniej reprezentowaną grupą były osoby posiadające staż pracy od roku do 5 lat i stanowiły one 20,5% ogółu bezrobotnych (944 osoby).

Osoby z 30 – letnim stażem były najmniej liczną grupą obejmującą 108 osób tj. 2,9% ogółu bezrobotnych na koniec 2019 roku, (129 osób w 2018r.).

Bezrobotni, nie posiadający stażu pracy stanowili 15,2% (564 osoby) ogółu zarejestrowanych (785 osób w 2018r.). Ich liczba zmniejszyła się o 221 osób w porównaniu z liczbą osób nie posiadających doświadczenia zawodowego na koniec 2018r.

W roku 2019 odnotowano spadek liczby nowo rejestrujących się bezrobotnych w stosunku do roku 2018 o 981 osób. Największy napływ bezrobotnych odnotowano w miesiącu styczniu (833 osoby) i lipcu (753 osoby). W roku 2019 napływ mężczyzn stanowił 52,3% ogółu nowo rejestrujących się osób bezrobotnych (51,2% w 2018r.)



SOSNOWIEC

Liczba bezrobotnych wyrejestrowanych w ciągu roku 2019 wyniosła 9.004 osób i była mniejsza o 1.167 osób w stosunku do roku 2018. Wśród wyłączonych z ewidencji 50,6% stanowili mężczyźni (51,7% w 2018r.).

Z tytułu niepotwierdzenia gotowości do pracy w 2019r. z ewidencji wyłączono 2.871 osób co stanowiło 31,9% ogółu wyłączonych (odpływu).

W analogicznym okresie 2018r. wyłączono z tytułu niepotwierdzenia gotowości do pracy 2.940 osób tj. 28,9% całego odpływu.

Liczba wyłączonych ze względu na podjęcie pracy na przestrzeni 2019r. wyniosła 3.904 osoby co stanowiło 43,3% odpływu. (46% w 2018r.).

	2018r.				2019r.			
	napływ		odpływ		napływ		odpływ	
	kobiety	mężczyźni	kobiety	mężczyźni	kobiety	mężczyźni	kobiety	mężczyźni
I	556	602	544	536	410	423	342	350
II	333	394	435	389	355	347	321	328
III	326	406	394	472	338	377	364	397
IV	341	348	396	462	287	374	474	501
V	313	348	365	409	322	339	347	393
VI	356	350	417	485	288	283	351	346
VII	392	369	390	507	370	383	353	401
VIII	402	382	402	432	294	319	345	380
IX	344	372	413	388	354	368	420	372
X	406	387	450	463	315	366	427	414
XI	320	361	341	362	282	320	379	367
XII	351	333	365	354	253	344	321	311
razem	4440	4652	4912	5259	3868	4243	4444	4560
	9092		10171		8111		9004	

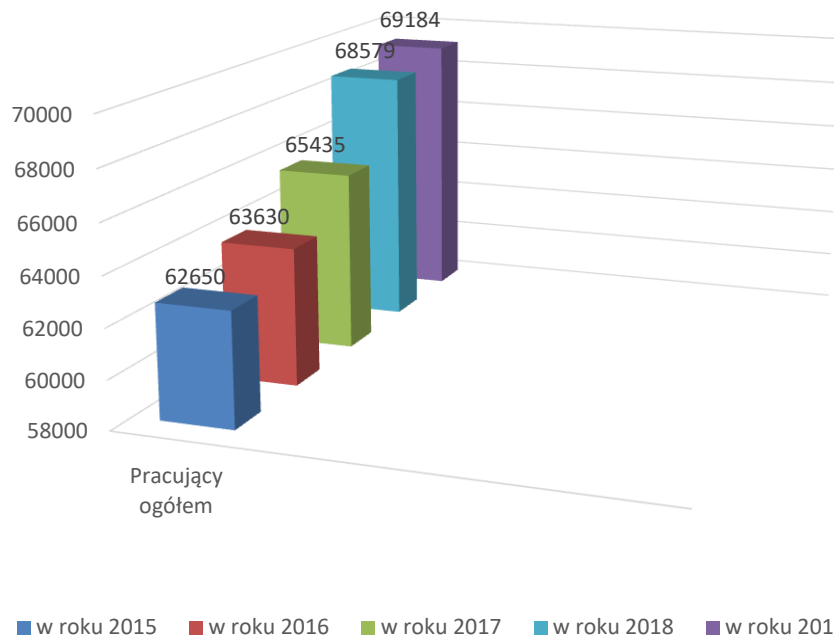
Tabela 1. Bilans bezrobotnych w 2019 roku (PUP Sosnowiec)

Zatrudnienie

Spadek bezrobocia znajduje odzwierciedlenie również w danych dotyczących liczby osób pracujących ogółem w mieście. Sosnowiec nadal zalicza się do największych z grupy średnich rynków pracy, w przedziale od 50 do 100 tys miejsc pracy.

W ostatnich czterech latach nastąpił ciągły i dynamiczny wzrost liczby osób pracujących, zwłaszcza w latach 2017-2019, kiedy to ponad 3,7 tys osób podjęło zatrudnienie. Tym samym liczba miejsc pracy osiągnęła wartość ponad 69 tys. Tendencje tę dobrze oddaje poniższy wykres.

SOSNOWIEC



Wykres 4. Pracujący ogółem w Sosnowcu w latach 2015 -2019

Źródło: obliczenia i opracowanie własne na podstawie odwrotności stopy bezrobocia ze sprawozdań MRPIPS.



V. SOSNOWIEC W RANKINGACH

2019 to rok obfity w wiele konkursów i rankingów, w których brała udział Gmina Sosnowiec. Ogromną zaletą takich działań jest możliwość obiektywnej oceny miasta przez instytucje zewnętrzne i ukazanie realnej kondycji Sosnowca. Okazuje się, że w wielu z nich nasze miasto zajmuje wysokie pozycje, a nawet jest liderem. Przyciąganie inwestycji to również promocja gospodarcza, która powinna odbywać się na wielu polach. Jednym z takich z takich działań, które poprawiają nasz wizerunek w oczach inwestorów jest udział w tego typu zestawieniach i możliwość zmierzenia się z innymi miastami w duchu zdrowej rywalizacji.

Najważniejsze wyróżnienia miasta Sosnowca z 2019 roku:

„Samorząd Wspiera MŚP” – Regionalna Izba Gospodarcza²

Ogólnopolski program „Samorząd wspiera MŚP” jest przedsięwzięciem towarzyszącym Europejskiemu Kongresowi Małych i Średnich Przedsiębiorstw. Celem programu jest wyłonienie i promocja samorządów, które stwarzają przedsiębiorstwom sektora MŚP dogodne warunki do prowadzenia działalności gospodarczej oraz w szczególny sposób wspierają rozwój tego sektora. Znalezienie się w gronie Laureatów Programu to potwierdzenie szczególnej dbałości o rozwój sektora MŚP. Otrzymanie tego tytułu z rąk środowisk biznesowych jest wyraźnym sygnałem na to, iż podejmowane działania w zakresie wspierania MŚP są skuteczne i mają charakter trwały. Kapituła 9 edycji Programu „Samorząd wspiera MŚP”, na podstawie analizy wniosków i ankiet nadesłanych przez uczestników Programu przyznała 5 certyfikatów „Samorząd wspiera MŚP” w dwóch różnych kategoriach, w tym: 4 certyfikaty w kategorii „Miasto” oraz 1 certyfikat w kategorii „Gmina wiejska”. Laureatem tego zaszczytnego tytułu zostało m.in. miasto Sosnowiec.

Ranking Financial Times “FDI Polish Cities of Future 2019/20”³

Miasto Sosnowiec zajęło czołowe lokaty w najnowszym, rankingu "Polish Cities of the Future 2018/2019" przygotowanym przez niezależny, brytyjski dziennik „Financial Times”. „Polish Cities of the Future” to ranking fDi Intelligence, ośrodka inwestycji zagranicznych tego dziennika ekonomicznego. Sosnowiec pojawiał się już w poprzednich edycjach tego zestawienia, jednak w tym roku zaskoczył wszystkich, stając się jednym ze zwycięzców oraz pokazując ogromny potencjał i wyraźną tendencję rozwojową i poprawę w zestawieniu lokat.

W edycji 2019/2020 nasze miasto zostało uznane za jedno z pięciu najlepszych miast w kilku kategoriach:

MIASTO	KATEGORIA	MIEJSCE
Sosnowiec	Top 10 Polskich Miast Przyszłości (ogółem) 2019/20 – Komunikacja	4
Sosnowiec	Top 5 Polskich Miast Przyszłości (miasta średnie) 2019/20 - Komunikacja	1

² Plebiscyt Regionalnej Izby Gospodarczej – Samorząd Wspiera MSP 2019: <https://ekmsp.eu/aktualnosci/samorzady-wspierajace-msp>

³ Ranking fDi Intelligence – Financial Times: <https://www.fdiintelligence.com/article/74134>

SOSNOWIEC

Sosnowiec	Top 5 Polskich Miast Przyszłości (miasta średnie) 2019/20 – Efektywność kosztowa	4
Sosnowiec	Top 5 Polskich Miast Przyszłości (ogółem) 2019/20 - FDI Strategia	5

Tabela 2. Kategorie przyznawania nagród.

Kategorią specjalną była „FDI Strategia”, która badała efektywność przyciągania i promowania zagranicznych inwestycji. W tej kategorii analizowano między innymi szczegółowe informacje przesłane przez poszczególne miasta na temat strategii promowania bezpośrednich inwestycji zagranicznych takie jak: całościowy organizacyjny pracy komórek miejskich zajmujących się przedsiębiorczością w mieście, inicjatywy podejmowane w celu przyciągnięcia inwestorów bezpośrednich, czy zachęty dla przedsiębiorców. Nasze miasto i w tym rankingu wyprzedziło wiele większych i bogatszych miast wojewódzkich w Polsce.

Ranking Samorządów RP – Rzeczpospolita⁴

Ranking Samorządów "Rzeczpospolitej" jest uznawany za jeden z najbardziej wiarygodnych w Polsce. Zasady rankingu ustala niezależna Kapituła, której przewodniczy były premier RP prof. Jerzy Buzek. Od 15 lat redakcja "Rzeczpospolitej" ocenia dokonania lokalnych władz w Polsce, pozwala wyróżnić i pokazać te samorzady, które najlepiej dbają o swój zrównoważony rozwój. Zgodnie z przyjętą przez Kapitułę metodologią, ranking znanego polskiego dziennika weryfikuje skuteczność działań władz samorządowych w kształtowaniu zrównoważonego rozwoju wspólnoty lokalnej, ujmowanego w strategicznych kategoriach: trwałości ekonomicznej, trwałości środowiskowej, trwałości społecznej oraz w zakresie jakości zarządzania. Sosnowiec w tym wymagającym, ogólnopolskim rankingu, zajął dość wysokie, 28 miejsce (na 65 notowanych miast – kategoria miasta na prawach powiatu).

Nominacja w kategorii „City FDI Promotion Strategy of the Year” w ramach międzynarodowego plebiscytu „Emerging Europe Awards 2019”.⁵

Dzięki wnioskowi oraz staraniom Wydziału Rozwoju i Przedsiębiorczości, Sosnowiec znalazł się wśród 10 najbardziej efektywnych i kreatywnych miast w Europie Środkowo-Wschodniej, pod względem przyciągania inwestycji zagranicznych, ich promocji, biorąc pod uwagę m. in. dotychczasowe sukcesy w tym względzie oraz działalność jednostek miejskich które zajmują się takimi inwestycjami. W jury konkursu znaleźli się najznamienitsi przedstawiciele biznesu i polityki z całej Europy, a zwycięzcy rankingu wyłonieni zostali 28 czerwca, podczas ceremonii wręczenia nagród w Europejskim Banku Odbudowy i Rozwoju w Londynie. Warto zaznaczyć, że rywalizowaliśmy m.in. ze stolicami Europy Centralnej, co stanowi o trudzie tej rywalizacji.

Lider wśród miast, które dają zarobić na najmie mieszkań – raport Expandera i Rentier.io⁶

Koszty najmu w zdecydowanej większości miast były wyższe niż przed rokiem. Z raportu ekspertów na rynku nieruchomości - Expandera i Rentier.io - wynika, że średnio wzrosły one o 5%, a więc w znacznie mniejszym stopniu niż ceny mieszkań, przy założeniu, że mieszkanie jest wynajmowane przez 12 miesięcy w roku. Z raportu Expandera i Rentier.io możemy się dowiedzieć, że najwyższą rentowność, wynoszącą 8,7 % brutto, można uzyskać w przypadku średniej wielkości mieszkań w Sosnowcu, który jest liderem zestawienia, a także w Częstochowie oraz w Bydgoszczy, które

⁴ Ranking gazety Rzeczpospolita – Ranking Samorządów RP 2019: <https://rankingsamorzadow.rp.pl/wyniki2019.html#result>

⁵ Plebiscyt Emerging Europe: <https://emerging-europe.com/awards/nominees-2019/>

⁶ <https://www.expandera.pl/raport-expandera-i-rentier-io-najem-mieszkan-listopad-2019/>



SOSNOWIEC

(miasta) znalazły się na podium. Wyliczenia sporządzono na podstawie 28 468 ogłoszeń cen najmu oraz 48 200 ogłoszeń sprzedaży mieszkań. Te dane wykorzystano do oszacowania rentowności inwestycji w mieszkanie na wynajem. Jest to dowód na to, że w Sosnowcu można zrobić dobry biznes a mikroinwestorzy mogli dobrze zarabiać na wynajmie.

Ranking Miast Przyjaznych Kierowcom – portal Oponeo⁷

Przygotowując tegoroczny ranking miast w Polsce znany serwis Oponeo brał pod uwagę dziewięć kategorii: parkowanie, liczba kolizji, ceny paliw, prędkość jazdy, koszt zmiany opon, cena ubezpieczenia OC, ekojazda, carsharing. Aby wyniki były miarodajne i rzetelne, zgromadzono informacje, które pochodzą z urzędów miast oraz zarządów dróg. Niezwykle istotne były także dane, które udostępnił partner rankingu – Yanosik.pl. Pośród nieco mniej zaludnionych miast (kategoria: miasta do 300 000 mieszkańców) zwycięstwa nie oddały Kielce, ale w głównym zestawieniu porównującym wszystkie dane Sosnowiec zajął bardzo wysoką, trzecią lokatę. Dodatkowo w tej samej kategorii według ekspertów Oponeo Sosnowiec odznaczał się najniższą średnią ceną paliw (PB oraz ON) niż konkurenci.



⁷ Ranking Oponeo: <https://www.oponeo.pl/arttykul/ranking-miast-przyjaznych-kierowcom>

SOSNOWIEC

VI. BUDUJEMY DLA WAS

Rok 2019 to kontynuacja i początek nowych inwestycji w ramach hasła #BudujemyDlaWas, które przyświeca wszystkim pracom służącym polepszeniu jakości życia naszych mieszkańców. Projekty te realizowane są z funduszy płynących z budżetu miasta oraz ze środków unijnych.

Poniżej przedstawiamy szczegółowe zestawienie wykonanych inwestycji oraz przygotowanych postępowań przetargowych. Dane te zostały opracowane na podstawie sporządzonych uprzednio harmonogramów zadań inwestycyjnych, a także zestawień informacji z czynności odbiorowych, protokołów odbioru końcowego oraz zestawień gwarancji dla wykonanych zadań. Ponadto podajemy informacje dotyczące inwestycji będących w trakcie realizacji.



<i>Lp.</i>	<i>Nazwa zadania</i>
1.	Modernizacja placu zabaw w parku przy ul. I. Mościckiego (BO19/VI/2,9)
2.	Strefa rekreacji przy ul. Szybowej- Jump Park (BO/XI/7)

S O S N O W I E C

3.	Rewitalizacja obiektów sportowych przy SP 20 ul. Gen. Wł. Andersa (BO19/XVIII/3/M/S)
4.	Edupark - nauka poprzez zabawę oraz modernizacja istniejącego parkingu przy SP 9 ul. Braci Mieroszewskich (BO19/XVIII/3/DS)
5.	Modernizacja placu zabaw przy PM nr 38 ul. B. Krzywoustego (BO19/XVIII/9/M/P)
6.	Siłownia plenerowa na osiedlu przy ul. Dmowskiego (BO19/VII/5)
7.	Atrakcyjny przedszkolny plac zabaw PM 45 ul. Kisielewskiego (BO19/XVIII/1/D/P)
8.	Rewitalizacja ogrodu przedszkolnego przy PM 33 ul. Ogrodowa 6 (BO/XVIII/5/M/P)
9.	Budowa ścieżki rowerowej w ul. Orlej, Grota Roweckiego – Część II i al. Mireckiego w ramach zadania pn.: „Modernizacja infrastruktury autobusowo – tramwajowej na terenie Sosnowca – budowa i rozbudowa małych węzłów przesiadkowych i łączących je ścieżek rowerowych” w zakresie części nr 1 – Budowa ścieżki rowerowej w ul. Orlej
10.	Przebudowa układu drogowego w rejonie ul. Generała Stefana Grota Roweckiego w Sosnowcu - Etap II
11.	Budowa ścieżki rowerowej w ul. Grota Roweckiego – Część I, w ramach zadania pn.: „Modernizacja infrastruktury autobusowo – tramwajowej na terenie Sosnowca – budowa i rozbudowa małych węzłów przesiadkowych i łączących je ścieżek rowerowych.”
12.	Budowa ścieżki rowerowej w ul. Orlej, Grota Roweckiego – Część II i al. Mireckiego w ramach zadania pn.: „Modernizacja infrastruktury autobusowo – tramwajowej na terenie Sosnowca – budowa i rozbudowa małych węzłów przesiadkowych i łączących je ścieżek rowerowych” w zakresie części nr 2 – Budowa ścieżki rowerowej w ul. Grota Roweckiego – Część II
13.	Budowa ścieżki rowerowej w ul. Orlej, Grota Roweckiego – Część II i al. Mireckiego w ramach zadania pn.: „Modernizacja infrastruktury autobusowo – tramwajowej na terenie Sosnowca – budowa i rozbudowa małych węzłów przesiadkowych i łączących je ścieżek rowerowych” w zakresie części nr 3 – Budowa ścieżki rowerowej w al. Mireckiego
14.	Zaprojektowanie i wykonanie ścieżki rowerowej w ul. Piłsudskiego i Kresowej w ramach zadania pn.: „Modernizacja infrastruktury autobusowo – tramwajowej na terenie Sosnowca – budowa i rozbudowa małych węzłów przesiadkowych i łączących je ścieżek rowerowych”
15.	„Zaprojektowanie i wykonanie ścieżki rowerowej w ul. Roweckiego – część III” w ramach projektu pn.: „ Budowa i rozbudowa małych węzłów przesiadkowych i łączących je ścieżek rowerowych”
16.	„Budowa ścieżki rowerowej w ul. Stefana Żeromskiego” w ramach zadania pn.: „ Modernizacja infrastruktury autobusowo – tramwajowej na terenie Sosnowca – budowa i rozbudowa małych węzłów przesiadkowych i łączących je ścieżek rowerowych”
17.	„Łącznik bulwaru Czarnej Przemysy z Bulwarem Brynicy”
18.	„Budowa altan śmietnikowych przy budynkach Urzędu Miejskiego w Sosnowcu”
19.	Adaptacja mieszkania - pustostanu na gabinet specjalistyczny dla uczniów z niepełnosprawnością słuchową według projektu w SP Nr 12, ul. Baczyńskiego 14 w Sosnowcu. Rozbudowa sali gimnastycznej o wyjście ewakuacyjne w SP Nr 12, ul. Baczyńskiego 14 w Sosnowcu
20.	„Rozbudowa Sali gimnastycznej o wyjście ewakuacyjne w SP nr 12, ul. Baczyńskiego 14”
21.	Budowa piłkochwyty SP nr 10, ul. Reymonta 36
22.	Wykonanie bramy wjazdowej SP nr 20, ul. Andersa 66
23.	Przebudowa sekretariatów dziecięcych w budynku PM nr 19, ul. Ostrogórska 19
24.	Adaptacja poddasza na pomieszczenia socjalne w budynku PM nr 33, ul. Ogrodowa 6
25.	Przebudowa sanitariatów dziecięcych w budynku PM Nr 46, ul. Koszalińska 55 ETAP II

SOSNOWIEC

26.	Termomodernizacja II LO im. E. Plater w Sosnowcu, ul. Parkowa 1
27.	Nadbudowa i przebudowa budynku dydaktycznego CKZiU zlokalizowanego przy ul. Grota Roweckiego 66 w Sosnowcu
28.	"Termomodernizacja kompleksu obiektów szkoły nr 42 przy ul. B. Prusa w Sosnowcu"
29.	"Rewitalizacja na cele społeczne dzielnicy Kazimierz Górnicy: 1.MDK Kazimierz wraz z otoczeniem 2.Muszla Koncertowa wraz z otoczeniem w Parku im. J. Kuronia w Sosnowcu" w zakresie części 2
30.	"Gospodarka wodno-ściekowa w Sosnowcu-etap III"
31.	"Przebudowa ul. Ostrogórskiej w Sosnowcu"
32.	"Przebudowa fragmentów ulic w ścisłym centrum miasta Sosnowca - ul. Modrzejowska, ul. Warszawska, ul. 3 Maja"
33.	"Przebudowa bloku żywieniowego i remont elewacji w SP nr 1, ul. Niepodległości"
34.	"Przebudowa bloku żywieniowego z likwidacją trzonu węglowego w SP nr 16, ul. Okrzei"
35.	"Docieplenie elewacji budynku SP nr 15, ul. Wojska Polskiego"
36.	Dokumentacja projektowa wraz z robotami budowlanymi "Przebudowa dachu z dociepleniem w szkole podstawowej nr 3 ul. Czołgistów I etap w ramach zadania "Termomodernizacja szkoły Podstawowej nr 36 przy ul Czołgistów w Sosnowcu"
37.	"Przebudowa kuchni i zaplecza w budynku PM nr 53, ul. Makuszyńskiego"
38.	"Przebudowa sanitariatów dziecięcych w budynku PM nr 54, ul. Kalinowa"
39.	"Adaptacja pomieszczeń po MOPS-PM nr 45 ul. Kisielewskiego 4a"
40.	"Przebudowa kuchni i zaplecza w budynku PM nr 43, ul. Boh. Monte Cassino"
41.	"Przebudowa sanitariatów dziecięcych w budynku PM nr 53, ul. Makuszyńskiego"
42.	„Budowa boiska szkolnego przy SP nr 15 przy ul. Wojska Polskiego w Sosnowcu"
43.	„Wykonanie zabezpieczenia wykonanych robót budowlanych w niedokończonym budynku szkoły CKZiU zlokalizowanego przy ul. Kilińskiego w Sosnowcu” w ramach zadania inwestycyjnego: „Rozbudowa i przebudowa budynku szkoły CKZiU, zlokalizowanego przy ul. Kilińskiego 31 w Sosnowcu”

Tabela 3. Inwestycje zrealizowane w 2019 roku

Lp.	Nazwa zadania
1.	Budowa ścieżek rowerowych w ul. Orlej, Grota Roweckiego - Część II i al. Mireckiego w ramach zadania pn.: Modernizacja infrastruktury autobusowo – tramwajowej na terenie Sosnowca – budowa i rozbudowa małych węzłów przesiadkowych i łączących je ścieżek rowerowych
2.	Węzeł przesiadkowy 1: Rejon ul. 3 Maja na skrzyżowaniu z ul. Piłsudskiego Węzeł przesiadkowy 2: rejon skrzyżowania z ul. Ostrogórskiej, Henryka Sienkiewicza, 1 Maja Węzeł przesiadkowy 3: Rejon skrzyżowania ulicy 3 Maja - Żeromskiego Węzeł przesiadkowy 4: Rejon skrzyżowania w ul. Piłsudskiego, al. Mireckiego i ul. Starej Węzeł przesiadkowy 5: Rejon skrzyżowania ul. Piłsudskiego z ul. Sobieskiego
3.	Budowa i rozbudowa małych węzłów przesiadkowych i łączących je ścieżek rowerowych na terenie Sosnowca - etap II - Budowa wypożyczalni rowerów
4.	Adaptacja budynku przy ul. Suchej 23 w Sosnowcu na potrzeby żłobka
5.	Adaptacja pomieszczeń po MOPS na potrzeby Przedszkola Miejskiego nr 45, ul. Kisielewskiego 4a

SOSNOWIEC

6.	1. Przebudowa sanitariatów dziecięcych w budynku PM Nr 46, ul. Koszalińska 55 piony 2,3,4 2. Przebudowa sanitariatów dziecięcych w budynku PM Nr 53, ul. Makuszyńskiego piony 1,2,6 3. Przebudowa sanitariatów dziecięcych w budynku PM Nr 54, ul. Kalinowa 115 piony 1,3 4. Przebudowa sanitariatów dziecięcych w budynku PM Nr 19, ul. Ostrogórska 19
7.	1. Przebudowa bloku żywieniowego SP nr 1 przy ul. Niepodległości 7 2. Przebudowa kuchni i zaplecza w budynku PM nr 53 przy ul. Makuszyńskiego 4B 3. Przebudowa kuchni i zaplecza w budynku PM nr 43 przy ul. Bohaterów Monte Cassino 46 4. Przebudowa kuchni i zaplecza w budynku SP nr 16 przy ul. Okrzei 56
8.	Budowa boiska szkolnego przy SP nr 15 przy ul. Wojska Polskiego w Sosnowcu
9.	Wykonanie robót budowlanych wraz z opracowaniem dokumentacji projektowej i uzyskaniem niezbędnych decyzji administracyjnych dla zadania pn.: "Zagłębiowski Park Linearny - rewitalizacja obszaru funkcjonowania doliny rzeki Przemszy i Brynicy przez rozwój terenów zielonych. Zagospodarowanie terenów przy ul. Baczyńskiego"
10.	Zaprojektowanie i wykonanie ścieżki rowerowej w ul. Piłsudskiego i Kresowej w ramach inwestycji pn.: "Budowa i rozbudowa małych węzłów przesiadkowych i łączących je ścieżek rowerowych na terenie Sosnowca - etap I"
11.	Adaptacja mieszkania - pustostanu na gabinet specjalistyczny dla uczniów z niepełnosprawnością słuchową według projektu w SP Nr 12, ul. Baczyńskiego 14 w Sosnowcu. Rozbudowa sali gimnastycznej o wyjście ewakuacyjne w SP Nr 12, ul. Baczyńskiego 14 w Sosnowcu
12.	Realizacja robót budowlanych w zakresie podłóg i wykładzin na rzecz 9 placówek oświatowych
13.	Realizacja prac remontowych w zakresie remontów dachów dla placówek: 1. Remont dachu w Przedszkolu Miejskim nr 39 przy ul. Dmowskiego 18A 2. Remont pokrycia dachu - etap III w Przedszkolu Miejskim nr 59 przy ul. Długosza 11a
14.	Docieplenie elewacji budynku SP nr 15 ul. Wojska Polskiego 84
15.	Realizacja prac remontowych w zakresie remontu i wymiany ogrodzenia dla placówek oświaty w Sosnowcu
16.	„Budowa i rozbudowa małych węzłów przesiadkowych i łączących je ścieżek rowerowych na terenie Sosnowca - etap II” Część 1 : Budowa ścieżki rowerowej Część 2: Budowa ścieżki pieszo-rowerowej (Bulwar Czarnej Przemszy)
17.	„Uzupełnienie wyposażenia boiska przy Szkole Podstawowej Nr 23 ul. Jagiełły w Sosnowcu”
18.	Realizacja robót budowlanych w zakresie prac remontowych w branżach instalacji sanitarnej i elektrycznej na rzecz 5 placówek oświatowych
19.	Przebudowa bloków żywieniowych w placówkach oświatowych
20.	Wykonanie prac remontowych dla 5 placówek oświatowych na terenie miasta Sosnowca
21.	Zabudowa biletomatów w obrębie małych węzłów przesiadkowych na terenie miasta Sosnowca
22.	Realizacja prac remontowych dla dziewięciu placówek oświatowych
23.	Realizacja prac remontowych dla trzech placówek oświatowych
24.	Realizacja robót budowlanych w zakresie prac remontowych obejmujących: „Opracowanie dokumentacji i remont wymiennikowni ciepła w budynku Szkoły Podstawowej Nr 45, ul. Czeladzka 68, Sosnowiec”

S O S N O W I E C

25.	Realizacja prac remontowych z zakresu wymiany instalacji hydrantów w placówkach oświatowych: 1. Przedszkolu Miejskim Nr 5 przy ul. Ostrogórskiej 37 w Sosnowcu 2. Przedszkolu Miejskim Nr 46 przy ul. Koszalińskiej 55 w Sosnowcu 3. Przedszkolu Miejskim Nr 39 przy ul. Dmowskiego 18 a w Sosnowcu 4. Szkole Podstawowej Nr 8 przy ul. Teatralnej 8 w Sosnowcu
26.	"Przebudowa ul. Ostrogórskiej w Sosnowcu-Etap I"
27.	Realizacja robót budowlanych w zakresie prac remontowych polegających na obudowie urządzeń grzewczych na rzecz 2 placówek oświatowych
28.	Realizacja prac remontowych związanych z naprawą instalacji odgromowych dla placówek oświaty w Sosnowcu
29.	Budowa boiska szkolnego przy SP nr 15 przy ul. Wojska Polskiego w Sosnowcu
30.	Budowa i rozbudowa małych węzłów przesiadkowych i łączących je ścieżek rowerowych na terenie Sosnowca - etap II. Budowa ścieżki pieszo-rowerowej przebiegającej wzdłuż Bulwaru Czarnej Przemszy na odcinku od ul. 1 Maja do ul. Przyjaciół Żołnierza (I etap)
31.	Zaprojektowanie i wykonanie ścieżki rowerowej w ul. Roweckiego część III w ramach projektu pn.: "Modernizacja infrastruktury autobusowo tramwajowej na terenie Sosnowca - budowa i rozbudowa małych węzłów przesiadkowych i łączących je ścieżek rowerowych"
32.	Wykonanie dokumentacji projektowej wraz z robotami budowlanymi w ramach zadania "Przebudowa sekretariatu Urzędu Miejskiego w Sosnowcu przy Al. Zwycięstwa 20"
33.	Budowa Centrum Edukacji Ekologicznej – Egzotarium w ramach projektu pn.: „Zagospodarowanie terenów przy ul. Baczyńskiego w ramach projektu „Zagłębiowski Park Linearny – rewitalizacja obszaru funkcjonalnego dolina rzeki Przemszy i Brynicy przez rozwój terenów zielonych: 1. Budowa Centrum Edukacji Ekologicznej – Egzotarium, 2. Zagospodarowanie terenów przy ul. Baczyńskiego”
34.	Przebudowa placu przed dworcem PKP przy ul. 3 Maja w Sosnowcu
35.	Dokończenie robót budowlanych w ramach zadania: "Rozbudowa i przebudowa budynku szkoły CKZiU, zlokalizowanej przy ul. Kilińskiego 31 w Sosnowcu"
36.	Zaprojektowanie i wykonanie robót budowlanych w ramach inwestycji pn.: „Budowa i rozbudowa małych węzłów przesiadkowych i łączących je ścieżek rowerowych na terenie Sosnowca - etap III”: 1. Budowa małego węzła przesiadkowego wraz ze ścieżkami; 2. Zabudowa biletomatu
37.	Budowa i rozbudowa małych węzłów przesiadkowych i łączących je ścieżek rowerowych na terenie Sosnowca - etap III - Budowa wypożyczalni rowerów
38.	„Adaptacja budynku przy ul. Legionów 9 na potrzeby przeniesienia PM Nr 30”
39.	Remont Sali Koncertowej w istniejącym budynku Miejskiego domu Kultury "Kazimierz" przy ul. Głównej w Sosnowcu
40.	Budowa i rozbudowa małych węzłów przesiadkowych i łączących je ścieżek rowerowych - etap II Węzeł przesiadkowy 2: Rejon skrzyżowania z ul. Ostrogórskiej, Henryka Sienkiewicza, 1 Maja Węzeł przesiadkowy 5: Rejon skrzyżowania ul. Piłsudskiego z ul. Sobieskiego
41.	„Wykonanie zabezpieczenia wykonanych robót budowlanych w niedokończonym budynku szkoły CKZiU zlokalizowanego przy ul. Kilińskiego w Sosnowcu” w ramach zadania inwestycyjnego: „Rozbudowa i przebudowa budynku szkoły CKZiU, zlokalizowanego przy ul. Kilińskiego 31 w Sosnowcu”

Tabela 4. Przygotowane postępowania przetargowe w 2019 roku

Lp.	Nazwa zadania
1.	„Rozbudowa i przebudowa DK 94 w Sosnowcu – Etap I Rozbudowa skrzyżowania DK 94 z ul. Długosza”

SOSNOWIEC

2.	"Rozbudowa i przebudowa budynku szkoły CKZiU zlokalizowanego przy ul. Kilińskiego 31 w Sosnowcu"
3.	"Rewitalizacja na cele społeczne dzielnicy Kazimierz Górniczy: 1.MDK Kazimierz wraz z otoczeniem 2.Muszla Koncertowa wraz z otoczeniem w Parku im. J. Kuronia w Sosnowcu" w zakresie części 1
4.	"Zagłębiowski Park Linearny-rewitalizacja obszaru funkcjonowania doliny rzeki Przemszy i Brynicy przez rozwój terenów zielonych -Utworzenie Parku Bioróżnorodności w Sosnowcu"
5.	"Rozbudowa ul. Kukułek w Sosnowcu"
6.	„Adaptacja budynku przy ul. Suchej 23 w Sosnowcu na potrzeby żłobka"

Tabela 5. Inwestycje w trakcie realizacji w 2019 roku (przez cały rok)

Wykonane inwestycje oraz przygotowane postępowania przetargowe:

Dane dotyczące 2019 roku:

- wykonane inwestycje: **43**
- przygotowane postępowania przetargowe: **41**
- inwestycje w trakcie realizacji: **6**

**Budujemy
dla Was**

Urząd Miejski w Sosnowcu



SOSNOWIEC

VII. ŚRODKI ZEWNĘTRZNE

Projekty infrastrukturalne w 2019 roku

Źródło finansowania	Tytuł	Wnioskodawca	Całkowita kwota wg projektu w PLN	Kwota dofinansowania w PLN	wkład własny w PLN	Całkowity koszt inwestycji w PLN (całkowity koszt inwestycji to wynik przetargu i ewentualnych dodatkowych prac, które wyniknęły w trakcie realizacji rzeczowej)
EFRR 2014-2020	Modernizacja infrastruktury autobusowo-tramwajowej na terenie Sosnowca – budowa i rozbudowa małych węzłów przesiadkowych i łączących je ścieżek rowerowych	Gmina Sosnowiec	67 241 103,06	56 602 201,46	10 638 901,60	74 343 092,54
EFRR 2014-2020	Nadbudowa i przebudowa budynku dydaktycznego CKZIU, zlokalizowanego przy ul. Grota Roweckiego 66 w Sosnowcu	Gmina Sosnowiec	6 079 270,45	3 338 844,68	2 740 425,77	6 085 961,00
EFRR 2014-2020	Rozbudowa i przebudowa budynku szkoły CKZIU, zlokalizowanego przy ul. Kilińskiego 31 w Sosnowcu	Gmina Sosnowiec	5 872 843,24	2 950 977,62	2 921 865,62	9 813 665,60
POIiŚ 2014-2020	Rozbudowa i przebudowa DK 94 w Sosnowcu – Etap I Rozbudowa skrzyżowania DK94 z ul. Długosza	Gmina Sosnowiec	86 950 000,00	73 907 500,00	13 042 500,00	109 936 879,00
EFRR/RPO 2014-2020	Rewitalizacja obiektów „Muszelka” oraz MDK w dzielnicy Kazimierz w Sosnowcu na cele społeczne	Gmina Sosnowiec	13 199 082,56	12 417 603,95	781 478,61	18 741 386,95
EFRR/RPO 2014-2020	Termomodernizacja kompleksu obiektów SP nr 42 przy ul. B. Prusa 253A oraz II LO im. E. Plater przy ul. Parkowej 1 w	Gmina Sosnowiec	9 192 331,98	7 536 958,17	1 655 373,81	11 267 065,00



SOSNOWIEC

	Sosnowcu					
EFRR/RPO 2014-2020	Budowa i rozbudowa małych węzłów przesiadkowych i łączących je ścieżek rowerowych na terenie Sosnowca - etap II	Gmina Sosnowiec	26 527 939,41	21 712 770,43	4 815 168,98	35 396 404,62
EFRR/RPO 2014-2020	Budowa i rozbudowa małych węzłów przesiadkowych i łączących je ścieżek rowerowych na terenie Sosnowca - etap III	Gmina Sosnowiec	3 983 041,76	3 313 024,10	670 017,66	Nie dotyczy
EFRR/RPO 2014-2020	Adaptacja Zamku Sieleckiego w Sosnowcu na cele kulturalne.	Gmina Sosnowiec	1 905 438,71	1 162 246,46	743 192,25	2 133 240,15
POIiŚ 2014-2020	Zagłębiowski Park Linearny - Rewitalizacja obszaru funkcjonowania doliny rzeki Przemszy i Brynicy przez rozwój terenów zielonych - Utworzenie Parku Bioróżnorodności w Sosnowcu (Park im. Jacka Fusińskiego przy ul. Kresowej)	Gmina Sosnowiec	6 991 680,42	3 276 689,64	3 714 990,78	7 878 530,54
EFRR/RPO 2014-2020 (Kluczowy)	Zagłębiowski Park Linearny - rewitalizacja obszaru funkcjonalnego doliny rzeki Przemszy i Brynicy przez rozwój terenów zielonych: 1. Budowa Centrum Edukacji Ekologicznej – Egzotarium, 2. Zagospodarowanie terenów przy ul. Baczyńskiego	Gmina Sosnowiec	43 071 127,27	15 300 000,00	27 771 127,27	43 071 127,27
dotacja Górnośląsko- Zagłębiowskiej Metropolii	Modernizacja infrastruktury autobusowo - tramwajowej na terenie Sosnowca - budowa i rozbudowa małych węzłów przesiadkowych i łączących je ścieżek rowerowych	Gmina Sosnowiec	3 564 900,93	518 179,71	3 046 721,22	Nie dotyczy

SOSNOWIEC

dotacja Górnośląsko-Zagłębiowskiej Metropolii	Łącznik Bulwaru Czarnej Przemyszy z Bulwarem Brynicy w Sosnowcu	Gmina Sosnowiec	835 039,52	709 783,76	125 255,76	Nie dotyczy
Rezerwa subwencji ogólnej Ministerstwa Infrastruktury	PRZEBUDOWA UL. OSTROGÓRSKIEJ W SOSNOWCU-ETAP I	Gmina Sosnowiec	4 882,90	2 441,45	2 441,45	Nie dotyczy
"Rowerem lub na kole" dotacja Górnośląsko-Zagłębiowskiej Metropolii	Zakup 10 sztuk rowerów elektrycznych	Gmina Sosnowiec	98 400,00	98 400,00	0,00	Nie dotyczy
Fundacja Timken	Przebudowa przestrzeni publicznej przed zabytkowym budynkiem dworca kolejowego w Sosnowcu	Gmina Sosnowiec	8 625 000,00	939 925,00	7 685 075,00	Nie dotyczy



SOSNOWIEC

Rodzaj funduszu	Tytuł	Beneficjent	Koszt całkowity w PLN	Dofinansowanie w PLN	Wkład własny w PLN	Źródło finansowania
EFS	Wstań, podnieś głowę, czyli kompleksowa aktywacja osób oddalonych od rynku pracy	SOSNOWIEC - MIASTO NA PRAWACH POWIATU	1 239 537,60	1 177 560,72	61 976,88	RPO 2014-2020
EFS	Miejski Ośrodek Rozwoju Społecznego (MORS)	SOSNOWIEC - MIASTO NA PRAWACH POWIATU	954 168,75	906 460,31	47 708,44	RPO 2014-2020
EFS	Aktywne Centrum – Szansa dla Nas!	SOSNOWIEC - MIASTO NA PRAWACH POWIATU	994 274,23	944 560,52	49 713,71	RPO 2014-2020
EFS	Edukacja krokiem do sukcesu zawodowego	SOSNOWIEC - MIASTO NA PRAWACH POWIATU	1 281 946,80	1 089 654,78	192 292,02	RPO 2014-2020
EFS	Aktywizacja osób bezrobotnych w wieku 30+ zarejestrowanych w Powiatowym Urzędzie Pracy w Sosnowcu (IV)	SOSNOWIEC - MIASTO NA PRAWACH POWIATU/PUP Sosnowiec	9 016 233,93	7 663 798,69	1 352 435,24	RPO 2014-2020
EFS	Jesteśmy do usług	SOSNOWIEC - MIASTO NA PRAWACH POWIATU/MOPS	776 039,50	659 633,57	116 405,93	RPO 2014-2020
EFS	Nasza Świątlica – Nasze okno na świat !	SOSNOWIEC - MIASTO NA PRAWACH POWIATU	655 543,00	609 654,99	45 888,01	RPO 2014-2020
EFS	Staże zawodowe szansą na lepszą pracę! Wiedza i praktyka kluczem do sukcesu!	SOSNOWIEC - MIASTO NA PRAWACH POWIATU	1 864 912,08	1 771 666,47	93 245,61	RPO 2014-2020
EFS	Mogę wszystko - projekt godzenia ról społecznych z zawodowymi - II edycja.	SOSNOWIEC - MIASTO NA PRAWACH POWIATU	718 475,28	646 627,75	71 847,53	RPO 2014-2020
EFS	Tacy sami, bez ściany między nami	SOSNOWIEC - MIASTO NA PRAWACH POWIATU/MOPS	6 267 415,88	5 327 303,50	940 112,38	RPO 2014-2020
EFS	Edukacja krokiem do sukcesu zawodowego - II etap.	Sosnowiec	1 829 629,91	1 738 148,41	91 481,50 zł	RPO 2014-2020
EFS	Samo-Dzielni! rozwój usług mieszkalnictwa wspomaganego w Sosnowcu.	Sosnowiec	780 800,00	726 144,00	54 656,00 zł	RPO 2014-2020
EFS	Inwestycja w siebie	Sosnowiec	924 125,00	877 918,75	46 206,25 zł	RPO 2014-2020
EFS	SOS dla Seniora	Sosnowiec	1 926 672,00	1 791 804,96	134 867,04 zł	RPO 2014-2020
EFS	Sosnowiec dla Rodziny	Sosnowiec	357 904,11	332 850,82	25 053,29 zł	RPO 2014-2020



VIII. POMOC SPOŁECZNA⁸

Wydział Polityki Społecznej

Program „Aktywny Senior 60+”

Program „Aktywny Senior 60+” skierowany jest do osób które ukończyły 60 rok życia i mieszkają na terenie miasta Sosnowca. Polega on na udzielaniu przez firmy, punkty usługowe, placówki handlowe, które są partnerami Programu, szeregu zniżek, rabatów i ulg wszystkim jego uczestnikom.

Do końca grudnia 2019 roku w Programie wzięło 14666 seniorów z terenu miasta.

W roku 2017 do Programu przystąpiło 1557 seniorów,
w roku 2018 - 2108 seniorów,
w roku 2019 – 2315 seniorów.

W ramach programu realizowane są następujące działania:

- a. „PUDEŁKO ŻYCIA”
- b. SOSNOWIECKIE DNI SENIORA
- c. KURSY, SZKOLENIA, WYKŁADY DLA SENIORÓW

Program „BUS dla Seniora”

W 2019 roku kontynuowany był program „BUS dla Seniora”. Prawo do korzystania z przewozu mają mieszkańcy Sosnowca posiadający imienną kartę seniora i/lub osoby, które ukończyły 60 rok życia. Specjalny bus będzie woził Seniorów wyłącznie do placówek służby zdrowia znajdujących się w granicach Sosnowca i miast ościennych oraz wydziałów Urzędu Miasta Sosnowca.

Rada Seniorów Miasta Sosnowca

W celu zapewnienia seniorom wpływu na sprawy dotyczące lokalnej społeczności została utworzona Rada Seniorów Miasta Sosnowca. Rada jest organem o charakterze doradczym, inicjatywnym i konsultacyjnym organów Miasta Sosnowca. Podejmuje działania w celu integracji sosnowieckiego środowiska osób starszych oraz wzmocnienia udziału seniorów w życiu społeczności lokalnej Sosnowca. Siedzibą Rady Seniorów jest Urząd Miejski w Sosnowcu. Rada Seniorów została powołana Uchwałą Rady Miejskiej w 2015r.

Obecnie Rada Seniorów swoją siedzibę ma w Centrum Aktywności Lokalnej przy ul. Modrzejowskiej 42. Radni pełnią tam dyżury 4 razy w tygodniu.

Rada Seniorów czynnie bierze udział w wydarzeniach kulturalnych i sportowych organizowanych na terenie miasta, jak również uczestniczy w spotkaniach, szkoleniach organizowanych przez instytucje zewnętrzne, których tematyką jest polityka senioralna.

Na początku czerwca 2019r. przedstawiciele sosnowieckiej Rady Seniorów uczestniczyli w Gali "Super Samorząd 2019", która odbyła się w Warszawie. Rada Seniorów Miasta Sosnowca i samorząd miasta zostali finalistami edycji 2019r.

⁸ Źródło: Sprawozdanie z działalności Miejskiego Ośrodka Pomocy Społecznej w Sosnowcu za 2019 rok.



Program „Miej Więcej”

Program „Miej Więcej” jest jednym z elementów polityki prorodzinnej realizowanej w Sosnowcu, kierowany do rodzin wielodzietnych i wielodzietnych rodzin zastępczych, zamieszkujących na terenie miasta Sosnowca. Rodziny wielodzietne w rozumieniu Programu to takie, które posiadają na wychowaniu troje lub więcej dzieci do 18 roku życia lub do 24 roku życia, jeśli się uczą lub studiują. W pomoc dla wielodzietnych rodzin zamieszkałych w Sosnowcu zaangażowanych jest 123 Partnerów Programu. Do końca 2019 r. w ramach realizacji programu wydano blisko 6800 kart uczestników.

Karta Dużej Rodziny

Ogólnopolska Karta Dużej Rodziny to system zniżek i dodatkowych uprawnień dla rodzin 3+ zarówno w instytucjach publicznych jak i prywatnych, niezależnie od uzyskiwanych w gospodarstwie dochodów. Uprawnia ona do korzystania ze zniżek na terenie całego kraju a nie tylko w obrębie gminy. Program ogólnopolski jest odrębny od programów samorządowych promujących rodziny wielodzietne.

	2018	2019
Liczba rodzin posiadających dotychczas Kartę Dużej Rodziny (ogółem narastająco)	1073	1879
w tym:		
- tylko elektroniczną	125	383
Liczba osób, którym dotychczas przyznano Kartę (ogółem narastająco)	5211	7412
w tym:		
- liczba rodziców	1891	3169
- liczba dzieci	3320	4243
Liczba wniosków	320	791
Liczba przyznanych kart		
w tym:	1300	2273
- tylko elektronicznych	472	729

Tabela 6. zestawienie dotyczące funkcjonowania Karty Dużej Rodziny w gminie Sosnowiec w latach 2018-2019

W roku 2019 nastąpił znaczny wzrost liczby wniosków w sprawie przyznania Karty Dużej Rodziny w stosunku do roku poprzedniego. Przyczyn takiego stanu należy upatrywać przede wszystkim w nowelizacji ustawy o Karcie Dużej Rodziny rozszerzającej uprawnienia dla rodziców posiadających kiedykolwiek trójkę lub więcej dzieci bez względu na ich wiek, a także w szeroko zakrojonej akcji informacyjnej prowadzonej w mediach czy dużemu naciskowi na rozwój polityki prorodzinnej. Wśród wniosków w 2018r. dominowały wnioski rodzin, które po raz pierwszy ubiegały się o Kartę tzw. nowe rodziny, natomiast w roku 2019r. przewaga dotyczyła wniosków składanych w związku z nowelizacją ustawy tzw. wnioski tylko dla rodziców (tj. 366 wniosków).

SOSNOWIEC



Opieka nad dzieckiem w wieku do 3 lat

Zgodnie ze stanem na dzień 31 grudnia 2019r. w gminie funkcjonowała jednostka miejska Zespół Żłobka i Klubów Dziecięcych w skład którego wchodziło 6 oddziałów żłobka i 2 kluby dziecięce. Zespół dysponował łącznie 378 miejscami (w tym 346 miejsc w oddziałach żłobka i 32 miejsca w klubach dziecięcych). Ponadto na terenie gminy prowadziło działalność 12 podmiotów niepublicznych w 15 lokalizacjach, dysponujących łącznie 624 miejscami opieki.

	ROK 2018	ROK 2019
Oddział Nr 1 ul. Wojska Polskiego 19	65	65
Oddział Nr 2 ul. Jagiellońska 13F	25	25
Oddział Nr 3 ul. Białostocka 17	51	51
Oddział Nr 4 ul. Staropogońska 64A	100	100
Oddział Nr 5 ul. Prusa 253A	65	65
Oddział Nr 6 ul. Czołgistów 5	25	40*
SUMA	331	346

* utworzenie nowych 15 miejsc (wpis do Rejestru Żłobków - sierpień 2019, funkcjonowanie od 01.09. 2019r.)

Tabela 7. Zestawienie miejsc w poszczególnych oddziałach Żłobka Miejskiego w Sosnowcu w latach 2018 - 2019

Miejski Ośrodek Pomocy Społecznej w Sosnowcu

Miejski Ośrodek Pomocy Społecznej funkcjonując w mieście na prawach powiatu wykonuje zadania gminy, powiatu oraz zadania zlecone przez administrację rządową.

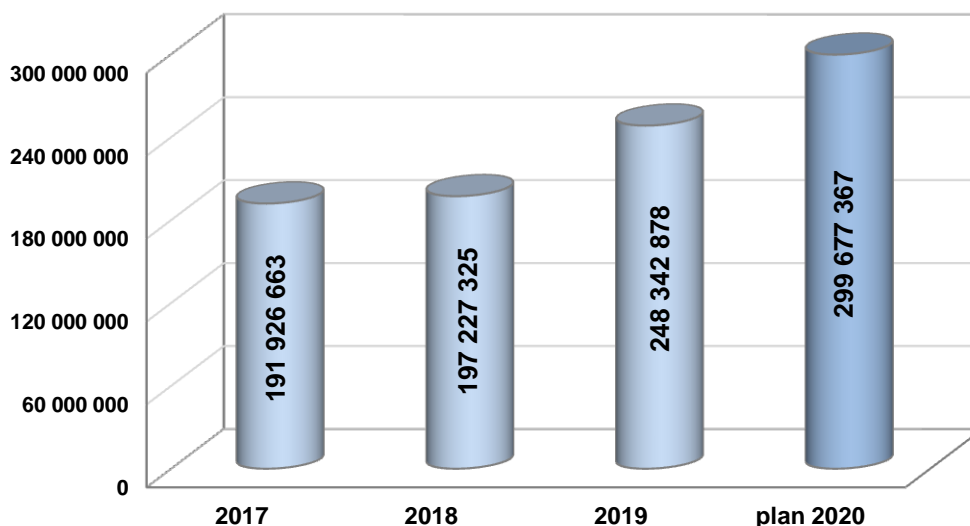
W 2019 r. na zadania realizowane przez Miejski Ośrodek Pomocy Społecznej w Sosnowcu wydano 248 342 877,69 zł, z czego przeznaczono:

- 69 712 919,39 zł - na zadania własne gminy i powiatu,
- 178 629 958,30 zł - na zadania zlecone gminie i powiatowi.

SOSNOWIEC

W 2020r. na realizację zadań Ośrodka w planie budżetowym wg stanu na 31.01.2020r. zabezpieczono kwotę 299 677 366,77 zł.

Wydatki na realizację zadań Ośrodka w 2019r. w stosunku do roku 2018 zwiększyły się o ponad 50 milionów złotych i podobny wzrost prognozowany jest w roku bieżącym. Powodem takiego wzrostu jest głównie zmiana przepisów w realizacji programu „Rodzina 500+”. Od lipca 2019 roku, zgodnie z zapisami ustawy o pomocy państwa w wychowywaniu dzieci, świadczenie to przysługuje na każde dziecko niezależnie od dochodu rodziny.



Wykres 5 Budżet Ośrodka w latach 2017 - 2020 (MOPS)

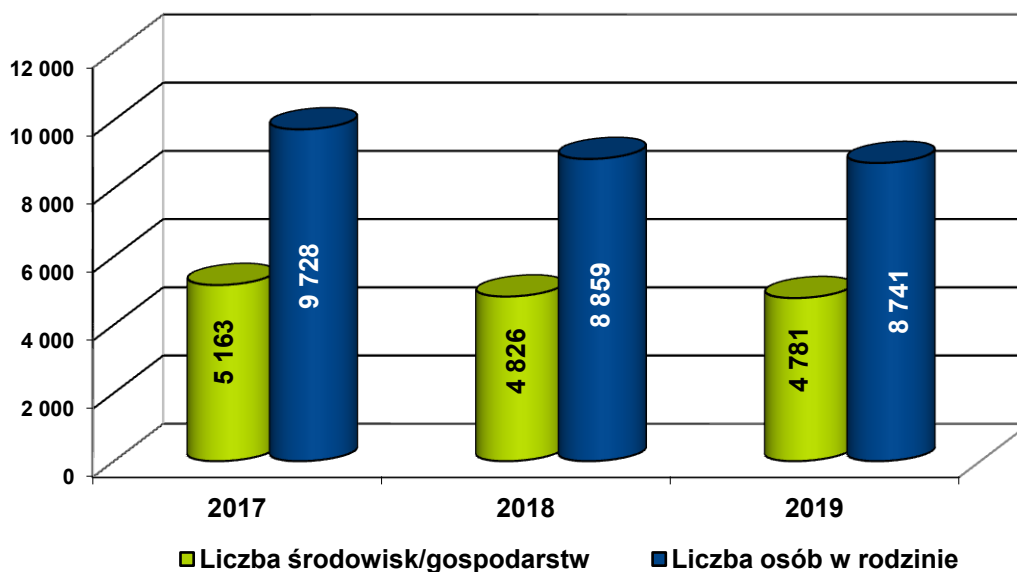
W 2019 roku na realizację różnego rodzaju świadczeń dla mieszkańców Sosnowca Ośrodek wydał łącznie 218 625 015 zł. Ponad 54% z tej kwoty wydano na wypłatę świadczenia wychowawczego w ramach programu „Rodzina 500+”. Ponad 21% wydano na realizację świadczeń rodzinnych, funduszu alimentacyjnego, wypłatę zasiłków dla opiekuna oraz wypłatę jednorazowych świadczeń na podstawie ustawy o wsparciu kobiet w ciąży i rodzin w ramach programu „Za życiem”. Na wsparcie przyznawane na podstawie ustawy o pomocy społecznej wydatkowano 13% kwoty przeznaczanej na świadczenia. Kwota wydana na świadczenia wypłacane na podstawie ustawy o wspieraniu rodziny i systemie pieczy zastępczej to 6% środków. Na dofinansowanie do czynszu wraz z dodatkiem energetycznym wydano ponad 4% środków. Na pomoc materialną dla uczniów w 2019 r. wydano 888 482 zł.

Dodatkowo kwota dofinansowania ze środków PFRON do zadań z zakresu rehabilitacji społecznej osób z niepełnosprawnościami wydatkowana w 2019 r. wyniosła 3 598 553 zł.

Pomoc udzielana na podstawie ustawy o pomocy społecznej

W oparciu o ustawę o pomocy społecznej Miejski Ośrodek Pomocy Społecznej w 2019 r. objął wsparciem 4 781 środowisk, w których funkcjonowało łącznie 8 741 osób.

SOSNOWIEC



Wykres 6. Liczba rodzin korzystających z pomocy społecznej w latach 2017-2019 (MOPS Sosnowiec)

Liczba środowisk korzystających z pomocy społecznej w ostatnich latach maleje, co spowodowane jest:

- pobieraniem świadczenia z programu „Rodzina 500+” mimo, iż nie jest doliczane do dochodu rodziny - ograniczyło to liczbę składanych wniosków o pomoc finansową,
- usamodzielnieniem podopiecznych – odejście z systemu pomocy społecznej (np. podjęcie zatrudnienia, otrzymanie świadczeń emerytalno-rentowych, itp.),
- niewywiązywaniem się z ustaleń zawartych w kontrakcie socjalnym.

Powód trudnej sytuacji życiowej	Liczba środowisk w latach		
	2017	2018	2019
Długotrwała lub ciężka choroba	2 403	2 388	2 575
Niepełnosprawność	1 871	1 768	1 749
Bezrobocie	2 358	1 857	1 588
Bezradność w sprawach opiekuńczo-wychowawczych i prowadzeniu gospodarstwa domowego	936	840	765

Tabela 8. Najczęściej występujące przyczyny ubiegania się o pomoc w latach 2017 – 2019 (MOPS)

Od dwóch lat najczęściej występującą przyczyną ubiegania się o pomoc jest długotrwała lub ciężka choroba, na drugim miejscu niepełnosprawność, kolejne to bezrobocie oraz bezradność w sprawach opiekuńczo - wychowawczych i prowadzeniu gospodarstwa domowego, w szczególności w rodzinach niepełnych.

Programy i projekty realizowane ze środków zewnętrznych

1. Pomoc usługowa dla osób starszych i niepełnosprawnych oraz pomoc instytucjonalna – „Opieka wytchnieniowa – edycja 2019”
2. Realizacja projektów rewitalizacyjnych - „Miejski Ośrodek Rozwoju Społecznego” oraz „Aktywne Centrum – Szansa dla Nas!”
3. Realizacja projektu konkursowego – „Sosnowiec dla Rodziny”

SOSNOWIEC

4. Realizacja projektu – „Jesteśmy do usług”
5. Realizacja projektu – „SOS dla Seniora”
6. Realizacja projektu – „Tacy sami bez ściany między nami”
7. Realizacja projektu – „Działamy dla ludzi – przez ludzi”
8. „Kooperacje 3D – model wielosektorowej współpracy na rzecz wsparcia osób i rodzin”

Pomoc udzielana na podstawie ustawy o rehabilitacji zawodowej i społecznej oraz zatrudnianiu osób niepełnosprawnych

W 2019r. z dofinansowania ze środków PFRON skorzystało 1 330 osób. Łączna kwota dofinansowania ze środków PFRON do zadań z zakresu rehabilitacji społecznej osób z niepełnosprawnościami wyniosła 3 598 553 zł.

Lp.	Nazwa zadania	Ostateczny plan finansowy 2019	Wykonanie planu finansowego 2019	Wykonanie planu finansowego 2019
		w PLN	w PLN	w %
REHABILITACJA SPOŁECZNA (MOPS)				
1.	Dofinansowanie likwidacji barier funkcjonalnych	343 948	343 441	99,85%
2.	Dofinansowanie turnusów rehabilitacyjnych	400 909	400 909	100,00%
3.	Dofinansowanie kosztów działalności warsztatów terapii zajęciowej	1 773 408	1 773 408	100,00%
4.	Dofinansowanie sportu, kultury, rekreacji i turystyki osób niepełnosprawnych	24 308	24 228	99,67%
5.	Dofinansowanie zaopatrzenia w sprzęt rehabilitacyjny, przedmioty ortopedyczne i środki pomocnicze	985 980	982 660	99,66%
6.	Zlecenie organizacjom pozarządowym zadań z zakresy rehabilitacji osób niepełnosprawnych	70 000	67 072	95,82%
Ogółem rehabilitacja społeczna		3 598 553	3 591 718	99,81%

Tabela 9. Zestawienie wykonania planu finansowego PFRON 2019 r.

Likwidacja barier architektonicznych, technicznych i w komunikowaniu się

W 2019 r. wysokość dofinansowania do likwidacji barier architektonicznych ze środków PFRON wynosiła:

- do 90% kosztów przedsięwzięcia, jednak nie więcej niż 6 000 zł w zakresie likwidacji barier wewnątrz lokalu,
- do 90% kosztów przedsięwzięcia, jednak nie więcej niż 14 000 zł, w zakresie likwidacji barier polegających na budowie pochylni i podjazdów do budynków mieszkalnych, dofinansowanie dla osób aktywnych zawodowo mogło być podwyższone do 90% kosztów przedsięwzięcia, jednak nie mogło być wyższe niż 18 000 zł.

S O S N O W I E C

Wyszczególnienie		Likwidacja barier architektonicznych	Likwidacja barier technicznych	Likwidacja barier w komunikowaniu się
2017	Liczba osób, korzystających z dofinansowania	17	25	25
	w tym dzieci i młodzieży z niepełnosprawnościami	2	3	7
	łącznie kwota środków przekazanych (w zł)	204 295	87 902	29 345
2018	Liczba osób, korzystających z dofinansowania	18	17	19
	w tym dzieci i młodzieży z niepełnosprawnościami	1	3	4
	łącznie kwota środków przekazanych (w zł)	170 263	88 718	21 853
2019	Liczba osób, korzystających z dofinansowania	17	40	15
	w tym dzieci i młodzieży z niepełnosprawnościami	0	2	7
	łącznie kwota środków przekazanych (w zł)	134 000	195 854	13 587

Tabela 10. Liczba osób korzystających z dofinansowania likwidacji barier w latach 2017-2019 r.

Sport, kultura, rekreacja i turystyka osób z niepełnosprawnościami

O dofinansowanie ze środków PFRON w zakresie organizacji sportu, kultury, rekreacji i turystyki dla osób z niepełnosprawnościami mogą ubiegać się osoby prawne i jednostki organizacyjne nieposiadające osobowości prawnej jeżeli:

- prowadzą działalność na rzecz osób niepełnosprawnych przez okres co najmniej 2 lata przed dniem złożenia wniosku,
- udokumentują zapewnienie odpowiednich do potrzeb osób z niepełnosprawnościami warunków technicznych i lokalowych do realizacji zadania,
- udokumentują posiadanie środków własnych lub pozyskanych z innych źródeł na sfinansowanie przedsięwzięcia w wysokości nieobjętej dofinansowaniem ze środków PFRON.

Wysokość dofinansowania ze środków PFRON wynosiła w 2019 r. do 50% kosztów organizowanego przedsięwzięcia. W 2019r. dofinansowaniem objętych zostało łącznie 135 osób na kwotę 24 228 zł.

Zaopatrzenie w sprzęt rehabilitacyjny oraz przedmioty ortopedyczne i środki pomocnicze

Wysokość dofinansowania ze środków PFRON w 2019 r. wyniosła do 100% udziału własnego osoby niepełnosprawnej w limicie ceny ustalonym na podstawie odrębnych przepisów, jeżeli taki udział był wymagany oraz do 90% sumy kwoty limitu, wyznaczonego przez ministra właściwego do spraw zdrowia oraz wymaganego udziału własnego osoby niepełnosprawnej w zakupie tych przedmiotów i środków, jeżeli cena zakupu jest wyższa niż ustalony limit. Wyjątek stanowiło dofinansowanie do nabycia aparatu słuchowego oraz wkładki usznej dla osób z lekkim stopniem niepełnosprawności (lub równoważnym) oraz z umiarkowanym lub znacznym stopniem niepełnosprawności (lub równoważnym) wydanym z tytułu innej niepełnosprawności niż dysfunkcja narządu słuchu, dofinansowanie do aparatu słuchowego wynosiło wówczas nie więcej niż 700 zł a do wkładki usznej nie więcej niż 20 zł.

S O S N O W I E C

W 2019 r. dofinansowanie do nabycia sprzętu rehabilitacyjnego oraz przedmiotów ortopedycznych i środków pomocniczych otrzymały łącznie 883 osoby, w tym 98 to dzieci i młodzież niepełnosprawna. Wysokość środków przekazanych na realizację zadań o dofinansowanie do nabycia sprzętu rehabilitacyjnego oraz zaopatrzenia w przedmioty ortopedyczne i środki pomocnicze w 2019r. wyniosła 982 660 zł.

Zadania z zakresu rehabilitacji zawodowej i społecznej zlecane fundacjom oraz organizacjom pozarządowym (art. 36 ust. 2)

Fundacjom oraz organizacjom pozarządowym mogą być zlecane do realizacji różnego rodzaju zadania z zakresu rehabilitacji zawodowej i społecznej osób z niepełnosprawnościami.

W 2019 r. w ramach ogłoszonego konkursu na realizację zadań publicznych z zakresu rehabilitacji społecznej osób niepełnosprawnych zrealizowano dwa rodzaje zadań:

- prowadzenie dodatkowych zajęć w specjalistycznej placówce wsparcia dziennego dla osób niepełnosprawnych na terenie Gminy Sosnowiec,
- organizacja usług wspierających, które mają na celu umożliwienie lub wspomaganie niezależnego życia z niepełnosprawnościami, w szczególności asystencji osobistej dla niepełnosprawnych mieszkańców Gminy Sosnowiec.

Na realizację ww. zadań w 2019 r. wykorzystano 67 072,42 zł, a działaniami objęto 39 osób z niepełnosprawnościami.

Turnusy rehabilitacyjne

Osoby niepełnosprawne mogą skorzystać z dofinansowania do uczestnictwa w turnusie rehabilitacyjnym ze środków PFRON.

W 2019 r. dofinansowanie otrzymało łącznie 333 osób, w tym 83 to dzieci i młodzież niepełnosprawna, 126 dorosłych osób niepełnosprawnych oraz 124 opiekunów. Kwota przeznaczona na dofinansowanie do uczestnictwa w turnusie rehabilitacyjnym osobom niepełnosprawnym wyniosła 400 909 zł.

Dofinansowanie kosztów działalności warsztatów terapii zajęciowej

Działalność Warsztatów Terapii Zajęciowej jest współfinansowana w wysokości 90% kosztów uczestnictwa ze środków PFRON, natomiast powiat ponosi 10% kosztów pobytu. Celem działalności warsztatów jest realizacja zadań stwarzających osobom niepełnosprawnym niezdolnym do podjęcia pracy, możliwość rehabilitacji społecznej i zawodowej w zakresie pozyskiwania lub przywracania umiejętności niezbędnych do funkcjonowania w społeczeństwie oraz podjęcia zatrudnienia.

W 2019 r. na działalność warsztatów terapii zajęciowej w Sosnowcu miasto przekazało 1 970 454 zł, w tym ze środków PFRON 1 773 408 zł oraz 197 046 zł ze środków powiatu. Ponadto mieszkańcy Sosnowca korzystają z zajęć w warsztatach terapii zajęciowej w miastach ościennych: Dąbrowie Górniczej, Katowicach, Będzinie, Chorzowie. Gmina pokrywa 10% kosztów pobytu tych osób, zgodnie z zawartymi porozumieniami. Z zajęć WTZ poza terenem miasta skorzystało 17 osób.

Powiatowy Zespół do Spraw Orzekania o Niepełnosprawności

W 2019 r. Powiatowy Zespół do Spraw Orzekania o Niepełnosprawności w Sosnowcu przyjął do rozpatrzenia 7 732 sprawy.



S O S N O W I E C

Rodzaj sprawy		2017	2018	2019
Liczba przyjętych wniosków o ustalenie niepełnosprawności i stopnia niepełnosprawności		4 068	4 172	4 354
w tym:	Osoby przed 16 rokiem życia	382	370	397
	Osoby po 16 roku życia	3 686	3 802	3 957
Liczba wydanych orzeczeń		3 989	4 057	4 381
w tym:	Osoby przed 16 rokiem życia	373	364	391
	Osoby po 16 roku życia – stopień niepełnosprawności	3 616	3 693	3 990
Liczba wydanych legitymacji		1 393	1 658	1 757
w tym:	Osobom przed 16 rokiem życia	248	198	150
	Osobom po 16 roku życia	1 145	1 460	1 607
Liczba przyjętych odwołań		336	309	375
Liczba wydanych kart parkingowych		699	721	1 066
Liczba przyjętych wniosków o wydanie kopii orzeczenia		163	166	180
Razem przyjętych spraw do realizacji		6 659	7 026	7 732

Tabela 11. Sprawy rozpatrywane przez Powiatowy Zespół do Spraw Orzekania o Niepełnosprawności w latach 2017 – 2019

W 2019 r. na 3 957 osób, które złożyły wniosek o ustalenie stopnia niepełnosprawności, 1 138 to wnioski złożone w celu zdobycia odpowiedniego zatrudnienia. Posiadanie takiego orzeczenia stwarza możliwość podjęcia pracy w zakładach pracy chronionej lub na otwartym rynku pracy (na stanowiskach przystosowanych dla osób niepełnosprawnych).

Pomoc realizowana na podstawie ustawy o dodatkach mieszkaniowych i ustawy Prawo energetyczne

Dodatek mieszkaniowy

Miejski Ośrodek Pomocy Społecznej realizuje zadania nałożone ustawą o dodatkach mieszkaniowych. W ciągu ostatnich lat można zaobserwować spadek liczby gospodarstw korzystających z dofinansowania do czynszu. Sytuacja ta spowodowana jest m.in.: utratą tytułów prawnych do lokalu, czy odmową przyznania dodatku mieszkaniowego z powodu niespełnienia kryteriów ustawowych. Duży wpływ ma niewątpliwie wzrost dochodów gospodarstw domowych ubiegających się o przyznanie świadczenia.

Miejski Ośrodek Pomocy Społecznej w 2019 r. na wypłatę świadczeń w formie dodatku mieszkaniowego wydał łącznie 9 605 470,10 zł. Wypłacono 40 089 świadczeń, a średnia kwota dodatku osiągnęła wartość 239,60 zł.

Rok	Kwota wypłaconych dodatków w PLN	Liczba wypłaconych dodatków	Średni dodatek w PLN
2017	11 981 745	49 687	241,14
2018	10 608 471	44 031	240,93
2019	9 605 470	40 089	239,60

Tabela 12. Liczba i kwota wypłaconych dodatków mieszkaniowych w latach 2017–2019

S O S N O W I E C

Najwięcej środków pieniężnych z tytułu dodatków mieszkaniowych przekazuje się dla najemców lokali mieszkalnych tworzących mieszkaniowy zasób gminy. W 2019 r. dla tej grupy najemców przekazano 48% wszystkich środków wydanych na dodatki mieszkaniowe. Pozostałe środki trafiły do zasobów nie wchodzących w skład gminy, tj.: prywatnych, dawnych zakładowych, wykupionych na własność (wspólnoty mieszkaniowe), a także do spółdzielni mieszkaniowych.

Dzięki możliwości przeprowadzania wywiadów środowiskowych zwiększyły się szanse eliminowania przypadków pobierania świadczenia przez osoby nieuprawnione. W 2019 r. przeprowadzono 557 wywiadów weryfikujących stan majątkowy wnioskodawców oraz faktyczną liczbę wspólnie zamieszkujących członków gospodarstwa domowego. W 36 przypadkach odmówiono przyznania dodatku mieszkaniowego z tytułu rażącej dysproporcji pomiędzy dochodem deklarowanym na wniosku, a faktycznym stanem majątkowym, odmowy złożenia oświadczenia o stanie majątkowym oraz gdy faktyczna liczba osób stale zamieszkujących i gospodarujących z wnioskodawcą była mniejsza niż wykazana w deklaracji.

Dodatek energetyczny

Dodatek energetyczny wypłaca się odbiorcy wrażliwemu energii elektrycznej do 10 dnia każdego miesiąca z góry, z wyjątkiem stycznia, w którym zryczałtowany dodatek wypłaca się do dnia 30 stycznia danego roku.

Miejski Ośrodek Pomocy Społecznej w 2019 r. wypłacił 12 002 dodatków energetycznych na kwotę 166 827,65 zł dla 1 357 gospodarstw domowych, w składzie których znajdowało się 2915 osób. W 2019 r. wartość i liczba wypłacanych świadczeń w porównaniu do 2018 r. ma tendencję malejącą. Powyższa sytuacja spowodowana jest: niższym zainteresowaniem ze strony wnioskodawców (niska kwota świadczenia), niespełnianiem łącznie wszystkich kryteriów niezbędnych do otrzymania dodatku energetycznego m.in.:

- brak umowy kompleksowej lub sprzedaży energii elektrycznej;
- osoba, której przyznano dodatek mieszkaniowy nie jest stroną ww. umowy;
- osoba ubiegająca się o przyznanie dodatku energetycznego, nie jest osobą, której przyznano dodatek mieszkaniowy;
- osoba nie zamieszkuje w miejscu dostarczenia energii elektrycznej.

Jedną z przyczyn jest również wygaszenie decyzji przyznającej dodatek mieszkaniowy, a tym samym utrata uprawnień do dodatku energetycznego.

Liczba osób w gospodarstwie domowym	Liczba wypłaconych świadczeń	Wartość wypłaconych świadczeń w PLN	Kwota jednego świadczenia w PLN
1 osoba	1 906	21 633,10	11,35
	3 801	43 217,37	11,37
Ogółem 1 osoba	5 707	64 850,47	X
2,3,4 osoby	1 902	29 994,540	15,77
	3 575	56 485,00	15,80
Ogółem 2,3,4 osoby	5 477	86 479,54	X
5 i więcej osób	291	5 505,72	18,92
	527	9 991,92	18,96
Ogółem 5 i więcej osób	818	15 497,64	X
Razem	12 002	166 827,65	X

Tabela 13. Kwota i liczba wypłaconych dodatków energetycznych w 2019 r. według liczby osób w gospodarstwie domowym



S O S N O W I E C

Wsparcie dla rodzin z dziećmi

Świadczenia rodzinne

W ramach świadczeń rodzinnych wyodrębnić można następujące rodzaje świadczeń: zasiłek rodzinny wraz z dodatkami do zasiłku rodzinnego, jednorazową zapomogę z tytułu urodzenia dziecka, świadczenie rodzicielskie i świadczenia opiekuńcze, tj.: zasiłek pielęgnacyjny, świadczenie pielęgnacyjne i specjalny zasiłek opiekuńczy.

W 2019 r. ze świadczeń rodzinnych skorzystało 8 767 rodzin. Wypłacono 150 795 świadczeń dla 12 865 osób uprawnionych, na łączną kwotę 36 606 602 zł.

Rok	Liczba rodzin	Liczba osób w rodzinach	Liczba uprawnionych
2017	8 747	18 782	12 748
2018	9 015	20 053	13 370
2019	8 767	18 888	12 865

Tabela 14. Liczba rodzin korzystających ze świadczeń rodzinnych w latach 2017 – 2019

Zasiłek na opiekuna

Wysokość zasiłku w 2019 r. wynosiła 620 zł. W 2019 r. wypłacono 425 zasiłków na łączną kwotę 262 564 zł. Z roku na rok maleje liczba uprawnionych do tego świadczenia z uwagi na brak możliwości składania nowych wniosków.

Świadczenia z funduszu alimentacyjnego

W 2019 r. zwiększono ustawowe kryterium dochodowe uprawniające do świadczenia z 725 zł na osobę w rodzinie do 800 zł. Świadczenie przyznawane jest na tzw. okres świadczeniowy trwający od października do końca września następnego roku w wysokości zasądzonych alimentów, jednak nie więcej niż 500 zł miesięcznie na dziecko.

Rok	Liczba rodzin	Liczba osób w rodzinach	Liczba uprawnionych
2017	1 436	4 404	1 864
2018	1 302	4 143	1 690
2019	1 153	3 693	1 488

Tabela 15. Liczba rodzin korzystających ze świadczeń funduszu alimentacyjnego w latach 2017 – 2019

Postępowanie wobec dłużników alimentacyjnych

Dział Świadczeń Rodzinnych i Alimentacyjnych realizuje również zadania ustawy o pomocy osobom uprawnionym do alimentów w zakresie prowadzenia działań wobec dłużników alimentacyjnych.

W 2019 r. wezwanie do stawienia się celem odebrania oświadczenia majątkowego i przeprowadzenia wywiadu alimentacyjnego wystosowano do 662 dłużników alimentacyjnych, z czego zgłosiło się 158 osób, 25 osób zobowiązano do zarejestrowania się w Powiatowym Urzędzie Pracy. W 36 przypadkach poinformowano PUP o konieczności podjęcia działań aktywizujących zawodowo.

S O S N O W I E C

Wobec pozostałych prowadzone są dalsze elementy postępowania przewidzianego w ustawie, tj. wszczęto postępowanie dotyczące uznania za uchylającego się od zobowiązań alimentacyjnych, w pozostałych przypadkach podejmowane są inne działania zmierzające do ustalenia adresu dłużnika, wyjaśnienia powodów niestawienia. Decyzje o uznaniu dłużnika za uchylającego się od zobowiązań alimentacyjnych wydano wobec 133 osób. Wydanie prawomocnej decyzji w tym zakresie umożliwia w dalszej kolejności skierowanie wniosku o ściganie dłużnika alimentacyjnego za przestępstwo niealimentacji i złożenie wniosku o odebranie prawa jazdy. W 2019 r. skierowano 24 wnioski o odebranie prawa jazdy oraz 78 zawiadomień do organów ścigania.

Świadczenie wychowawcze - Program „Rodzina 500+”

Rok 2019 był kolejnym rokiem obowiązywania rządowego Programu „Rodzina 500+”. Świadczenie przysługuje do ukończenia przez dziecko 18 r. ż., przy czym w pierwszym półroczu prawo do świadczenia przysługiwało na drugie i kolejne dzieci w rodzinie zgodnie z zasadami obowiązującymi od 2016 r.

Od lipca ubiegłego roku zasady obowiązywania programu znacznie zmieniono. Aktualnie świadczenie przysługuje na każde dziecko niezależnie od dochodu rodziny, zniesiono również warunek zasądzenia alimentów na dziecko wychowywane przez samotnego rodzica. Wprowadzone zmiany zakładały większe upowszechnienie programu, zakładano znaczny wzrost ilości rodzin korzystających ze świadczenia

Z uwagi na ilość zameldowanych w Sosnowcu dzieci do ukończenia 18 r. ż. szacowano, iż po zmianach w programie jego zasięgiem objętych może być ok. 29 tysięcy dzieci w naszym mieście.

Wyszczególnienie	2017		2018		2019	
	Kwota świadczeń w PLN	Liczba świadczeń	Kwota świadczeń w PLN	Liczba świadczeń	Kwota świadczeń w PLN	Liczba świadczeń
Świadczenie wychowawcze – „Rodzina 500+”	78 377 164	157 137	75 654 834	151 879	119 030 879	211 028

Tabela 16. Kwota i liczba wypłaconych świadczeń wychowawczych w latach 2017 – 2019

Świadczenie „Dobry start”

Podobnie jak w roku poprzednim przyznanie prawa do świadczenia nie wymagało wydania i doręczenia decyzji administracyjnej. decyzje wydawane były jedynie w przypadku odmowy przyznania świadczenia, a także w sprawach nienależnie pobranych świadczeń. Osoby ubiegające się o świadczenie otrzymują informację o jego przyznaniu na podany we wniosku adres e-mail.

W 2019 r. z programu skorzystały 14 196 rodziny, a pomocą objęto 18 339 dzieci.

Świadczenie „Za życiem”

W 2019 r. kontynuowano realizację ustawy z dnia 4 listopada 2016 r. o wsparciu kobiet w ciąży i rodzin „Za życiem” w zakresie wypłaty jednorazowego świadczenia w wysokości 4 000 zł. Świadczenie przysługuje w przypadku urodzenia dziecka, u którego stwierdzono ciężkie i nieodwracalne upośledzenie albo nieuleczalną chorobę zagrażającą życiu. W 2019 r. wypłacono 24 takie świadczenia na łączną kwotę 96 000 zł.

Pomoc materialna dla uczniów

SOSNOWIEC

Pomoc materialna dla uczniów z terenu Sosnowca realizowana jest przez Miejski Ośrodek Pomocy Społecznej w Sosnowcu zgodnie z Uchwałą Nr 282/XXIII/2015 Rady Miejskiej w Sosnowcu.

Środki wypłaca się na podstawie faktur dostarczanych do Ośrodka za pośrednictwem szkół i na ich podstawie oblicza się kwotę, którą rodzic otrzyma na podany przez siebie rachunek bankowy.

Wyszczególnienie	Kwota świadczeń w PLN		
	2017	2018	2019
Stypendia szkolne	1 146 143,14	1 014 539,05	865 541,92
Zasiłki szkolne	13 020	24 180	24 180

Tabela 17. Kwota przyznanych świadczeń w latach 2017 – 2019



IX. ZDROWIE

Program polityki zdrowotnej to zespół zaplanowanych i zamierzonych działań z zakresu opieki zdrowotnej ocenianych jako skuteczne, bezpieczne i uzasadnione, umożliwiających osiągnięcie w określonym terminie założonych celów, polegających na wykrywaniu i zrealizowaniu określonych potrzeb zdrowotnych oraz poprawy stanu zdrowia określonej grupy świadczeniobiorców.

Gmina Sosnowiec w minionym roku zrealizowała 4 programy polityki zdrowotnej:

- 1) Dofinansowanie do leczenia niepłodności metodą zapłodnienia pozaustrojowego dla mieszkańców miasta Sosnowiec w latach 2017-2020,
- 2) Program profilaktyki rozwoju chorób cywilizacyjnych u dzieci i młodzieży szkolnej,
- 3) Program profilaktycznych szczepień ochronnych przeciwko grypie dla mieszkańców Sosnowca,
- 4) Program badań przesiewowych pod kątem wykrywania chorób sercowo-naczyniowych.

Program profilaktyki rozwoju chorób cywilizacyjnych u dzieci i młodzieży szkolnej

Celem realizowanego programu była poprawa stanu zdrowia dzieci z Gminy Sosnowiec poprzez przeprowadzenie kompleksowej interwencji edukacyjno-zdrowotnej u uczniów z wykrytymi wybranymi czynnikami chorób cywilizacyjnych oraz stworzenie w środowisku szkolnym warunków sprzyjających właściwym nawykom żywieniowym oraz aktywności fizycznej, jako elementów utrzymania i poprawy zdrowia.

Program zakładał:

1. przeprowadzenie etapu przesiewowego wśród uczniów pierwszych klas szkół podstawowych w roku szkolnym 2019/2020, obejmującego: badania fizykalne (pomiar masy ciała, pomiar wzrostu, obliczenie wskaźnika BMI, siatki percentylowej), wykonanie badań analizatorem składu ciała i pomiar ciśnienia tętniczego.
2. przeprowadzenie etapu specjalistycznego, adresowanego do uczniów z wykrytymi w trakcie etapu przesiewowego nieprawidłowościami (etap przesiewowy zrealizowany został w roku szkolnym 2018/2019).

Realizatorem etapu przesiewowego był podmiot leczniczy „Deńca Kuziemko NZOZ Praktyka Stomatologiczna NZOZ Nasza Przychodnia”, który w okresie od 10 września do 30 listopada 2019 roku przebadał 1212 uczniów, w tym 580 chłopców i 632 dziewczynki. U 83% z nich nie odnotowano żadnych nieprawidłowości, co wskazuje, iż zdecydowana większość dzieci nie ma problemów z wagą. Nie mniej jednak u 202 uczniów stwierdzono zmiany mogące świadczyć o nadwadze bądź otyłości. Badaniom przesiewowym towarzyszyła interwencja edukacyjno-zdrowotna w postaci prelekcji poświęconej prawidłowym nawykom żywieniowym, przeciwdziałającym otyłości.

Realizatorem etapu specjalistycznego, który trwał od 10 kwietnia do 31 lipca 2019 roku było Centrum Pediatrii im. Jana Pawła II w Sosnowcu. Część specjalistyczna obejmowała zorganizowanie 4 wizyt z czterema specjalistami tj. lekarzem pediatrą, dietetykiem, specjalistą aktywności fizycznej oraz psychologiem. Spośród 173 uczniów zakwalifikowanych do konsultacji ze specjalistami, 116 dzieci objętych zostało pomocą fizjoterapeuty i dietetyka, w tym 106 pediatry i psychologa. 24 rodziców/opiekunów złożyło rezygnację z dalszego postępowania, a 33 uczestników programu nie stawiło się na zaplanowane wizyty.

W sumie w programie przeprowadzono 1630 konsultacji, po 416 z dietetykiem i fizjoterapeutą oraz 399 z pediatrą i psychologiem. W wyniku odbytych spotkań 41 uczniów, w tym 12 chłopców

S O S N O W I E C

i 29 dziewczynek skierowano do dalszej opieki medycznej poza programem. Spośród dzieci objętych programem u 36% chłopców i 41% dziewcząt występowała otyłość.

Całość realizacji programu kosztowała 137 846 złotych, z tego 100 880 złotych część specjalistyczna i 36 966 złotych etap badań przesiewowych.

Program profilaktycznych szczepień ochronnych przeciwko grypie dla mieszkańców Sosnowca

Program realizowany był w celu poprawy stanu zdrowia mieszkańców Sosnowca w wieku 60 lat i powyżej, a także zmniejszenia zapadalności na grypę oraz występowania powikłań pogrypowych wśród osób objętych programem.

Realizatorami programu było sześć podmiotów leczniczych:

1. NZOZ Nasza Przychodnia ul. Kisielewskiego 2 41-219 Sosnowiec;
2. SANTE CLINIC SP. Z O.O. SP. K. al. Wolności 6 41-219 Sosnowiec;
3. FOR HELP SP. Z O.O. ul. Wojska Polskiego 73 41-208 Sosnowiec;
4. Fundacja Unia Bracka ul. Kokota 172 41-711 Ruda Śląska;
5. Zakład Lecznictwa Ambulatoryjnego w Sosnowcu ul. Wawel 15 41-200 Sosnowiec;
6. Przychodnia Milowice sp. z o.o. ul. Baczyńskiego 14 41-203 Sosnowiec.



Programem szczepień przeciwko grypie objętych zostało 1 251 mieszkańców. W celu zwiększenia dostępności do szczepienia wykonywano je także na terenie ośrodków wsparcia w domach pomocy społecznej oraz miejscu zamieszkania pacjenta (dla osób posiadających orzeczenie o niepełnosprawności). Realizacja programu trwała od 16 października do 30 listopada 2019 roku i na ten cel wydatkowano kwotę 57 375,56 złotych.

Poniższe tabele prezentują wartości liczbowe, dotyczące realizacji programu:

L.p.	Liczba osób zaszczepionych ogółem	Liczba osób zaszczepionych w warunkach ambulatoryjnych w siedzibie realizatora	Liczba osób posiadających orzeczenie o niepełnosprawności, zaszczepionych w miejscu zamieszkania	Liczba osób zaszczepionych w ośrodkach wsparcia i domach pomocy społecznej (ogółem)
1.	1 251	1 179	1	71

Tabela 18. Liczba osób zaszczepionych

SOSNOWIEC

L.p.	Dom Pomocy Społecznej nr 1	Dom Pomocy Społecznej nr 2	Dzienny Dom Pomocy Społecznej dla Seniorów z siedzibą w Sosnowcu przy ul. Szymanowskiego 5a	Dzienny Dom Pomocy Społecznej dla Seniorów z siedzibą w Sosnowcu przy ul. Szybkowej 8	Dzienny Dom Pomocy Społecznej dla Seniorów z siedzibą w Sosnowcu przy ul. Żeromskiego 4b
1.	23	30	8	3	7

Tabela 19. Liczba osób zaszczepionych w ośrodkach wsparcia i domach pomocy społecznej

Program badań przesiewowych pod kątem wykrywania chorób sercowo-naczyniowych

Celem programu było zwiększenie dostępności do wysokospecjalistycznych badań kardiologicznych osobom powyżej 65 roku życia, obciążonych co najmniej trzema czynnikami ryzyka z czterech ujętych w programie tj. nadciśnieniem, chorobą wieńcową, hiperlipidemią i paleniem papierosów. Program trwał od 28 sierpnia do 25 listopada 2019 roku.

W ramach programu mieszkańcy mogli skorzystać z jednej z dwóch akcji przesiewowych: „Stop udarom” lub „Wykrywanie tętniaka aorty brzusznej”. Akcja „Stop udarom” obejmowała wykonanie badania USG – Doppler tętnic szyjnych, a w przypadku akcji „Wykrywanie tętniaka aorty brzusznej” badania USG – Doppler kończyn dolnych. Każdemu badaniu towarzyszyła wizyta lekarska u chirurga naczyniowego oraz konsultacja świadczona przez dietetyka. Wykonywane były także u każdego mieszkańca badania laboratoryjne w zakresie pomiaru poziomu glukozy we krwi, cholesterolu i trójglicerydów oraz określone BMI. O kwalifikacji decydowała kolejność zgłoszenia do podmiotu leczniczego realizującego program.

Realizatorami programu były dwa podmioty:

1. SANTE CLINIC Sp. z o.o. Sp. k. ul. Aleja Wolności 6 41-219 Sosnowiec,
2. Deńca –Kuziemko Izabella NZOZ Praktyka Stomatologiczna NZOZ Nasza Przychodnia.

W programie wzięło udział 639 mieszkańców, w tym 319 osób w akcji „Stop udarom” i 320 w akcji „Wykrywanie tętniaka aorty brzusznej”. W wyniku przeprowadzonych badań u 243 mieszkańców, co stanowi 38% ogółu przebadanych stwierdzono nieprawidłowości, skutkujące koniecznością pogłębionej diagnostyki.

Poniższa tabela prezentuje dane liczbowe:

Lp.	Liczba osób objętych programem ogółem	Liczba osób poddanych akcji przesiewowej „Stop udarom”	Liczba osób, u których wykryto nieprawidłowości na skutek przeprowadzenia badań w ramach akcji „Stop udarom”	Liczba osób poddanych akcji przesiewowej „Wykrywanie tętniaka aorty brzusznej”	Liczba osób, u których wykryto nieprawidłowości na skutek przeprowadzenia badań w ramach akcji „Wykrywanie tętniaka aorty brzusznej”
1.	639	319	115	320	128

Tabela 20. Liczba uczestników Programu badań przesiewowych.

Ogółem na realizację programu wydatkowano kwotę 183 900 złotych.

Działając na podstawie art. 48d ust. 1 ustawy o świadczeniach opieki zdrowotnej finansowanych ze środków publicznych Gmina Sosnowiec wystąpiła w 2018 roku z wnioskiem do dyrektora Śląskiego Oddziału Narodowego Funduszu Zdrowia o dofinansowanie programu badań przesiewowych pod kątem wykrywania chorób sercowo-naczyniowych. Zgodnie z umową gmina otrzymała dofinansowanie w wysokości 40% wydatkowanych środków, tj. 73 560 złotych.

S O S N O W I E C


Dofinansowanie do leczenia niepłodności metodą zapłodnienia pozaustrojowego dla mieszkańców miasta Sosnowiec w latach 2017-2020

Biorąc pod uwagę narastającą depopulację miasta związaną z ujemnym przyrostem naturalnym oraz wychodząc naprzeciw oczekiwaniom mieszkańców starających się o dziecko, a dotkniętych problemem niepłodności gmina w okresie od 6 marca do 16 grudnia 2019 roku realizowała program pn. „Dofinansowanie do leczenia niepłodności metodą zapłodnienia pozaustrojowego dla mieszkańców miasta Sosnowiec w latach 2017-2020”. Celem programu było ograniczenie zjawiska niepłodności i bezdzietności wśród mieszkańców Sosnowca poprzez:

1. leczenie niepłodności metodami zapłodnienia pozaustrojowego w oparciu o określone standardy postępowania i procedury medyczne,
2. poprawę dostępu mieszkańcom Sosnowca do usług medycznych w zakresie leczenia niepłodności.

Realizatorami programu były cztery podmioty:

1. Medi Partner Sp. z o.o. ul. Cybernetyki 19, 02-677 Warszawa,
2. Centrum Bocian Sp. z o.o. Sp. k. ul. Akademicka 26, 15-267 Białystok,
3. Gyncentrum Sp. z o.o. ul. Żelazna 1, 40-851 Katowice,
4. Centrum Medycyny Rozrodu Artvimed Artvimed Chrobry Sp. z o.o. Sp. k. ul. Legendy 3, 30-147 Kraków.



Do programu zgłosiło się 37 par, z tego do procedury zapłodnienia pozaustrojowego przystąpiły 32 pary. Pięć par zrezygnowało z udziału w programie, jedna para zaszła w ciążę drogą naturalną i jej miejsce zajęła para z listy rezerwowej. Cztery pary zrezygnowały z powodów osobistych w trakcie realizacji programu, kiedy na zaproszenie kolejnych par było już zbyt późno, aby rozpocząć procedurę in vitro. Wykonano w sumie 27 transferów (6 transferów odroczone, jedna para miała dwa transfery) i odnotowano 7 ciąż, w tym dwie mnogie. U 25 par procedura nie zakończyła się ciążą.

W ramach programu badano skuteczność zapłodnienia IVF/ICSI, wyrażoną jako stosunek liczby przeprowadzonych transferów do liczby stwierdzonych ciąż.

S O S N O W I E C

Podmiot realizujący program	Brak powstałej ciąży klinicznej	Ciąża kliniczna pojedyncza	Ciąża kliniczna wielopłodowa	Suma transferów	Ciąże kliniczne łącznie	Stosunek liczby ciąż klinicznych do liczby transferów
Medi Partner	7	2	0	3	2	66,6%
Gyncentrum	9	1	0	10	1	10%
Artvimed	2	1	0	4	1	25%
Centrum Bocian	7	1	2	10	3	30%
RAZEM	25	5	2	27	7	25,9%

Tabela 21. Skuteczność zapłodnienia IVF/ICSI

Gmina Sosnowiec w 2019 roku wydatkowała na ten cel 150 052 złotych.

Trzy z czterech podmiotów realizujących program leczenia niepłodności objęte zostały kontrolą: Medi Partner, Centrum Bocian i Gyncentrum. W żadnym podmiocie nie odnotowano nieprawidłowości. W wyniku przeprowadzonej kontroli stwierdzono, iż niejednokrotnie podmioty wykraczają poza zakres umowy i oferują mieszkańcom dodatkowe, bezpłatne usługi np. w formie warsztatów o płodności, diecie, relaksacji, wpływających korzystnie na zajście w ciążę.

Na realizację programów polityki zdrowotnej gmina w 2019 roku wydatkowała w sumie **529 173,56 złotych**.

Realizacja zadań wynikających z Gminnego Programu Profilaktyki i Rozwiązywania Problemów Alkoholowych oraz Przeciwdziałania Narkomanii za rok 2019

Lp.	Nazwa zadania	Plan na 2019 (alkohol)	Wykonanie	Wskaźnik wykonania (w %)
1.	Program przeciwdziałania przemocy realizowany w Ośrodku Interwencji Kryzysowej ul. Kraszewskiego	789 944,00	788 975,12	99,88
2.	Program terapeutyczno-profilaktyczny dla osób i rodzin z problemem alkoholowym realizowany przez podmiot prowadzący działalność leczniczą	650 000,00	650 000,00	100,00
3.	Program informacyjno-edukacyjny realizowany w Izbie Wyrzeźwień	24 000,00	24 000,00	100,00
4.	Stanowiska ds. realizacji zadań Gminnego Programu Profilaktyki i Rozwiązywania Problemów Alkoholowych oraz P/dz Narkomanii	356 700,00	269 191,16	75,47
5.	Programy adresowane do dzieci i młodzieży, w tym:	1 614 731,00	1 331 734,98	82,47
5.1.1	Programy profilaktyczno-wychowawcze realizowane w szkołach	83 000,00	47 574,38	57,32
5.1.2	Programy grup socjoterapeutycznych realizowane w szkołach podstawowych	222 000,00	188 934,04	85,11
5.2	Programy profilaktyczno-socjoterapeutyczne dla dzieci realizowane w środowiskach lokalnych	189 731,00	162 671,12	85,74
5.3.1	Programy profilaktyczne realizowane w czasie letniego wypoczynku dzieci i młodzieży	150 000,00	144 600,00	96,40

SOSNOWIEC

5.3.2	Programy profilaktyczne realizowane w czasie wycieczki dzieci i młodzieży	200 000,00	198 527,44	99,26
5.4	Modernizacja bazy rekreacyjno-sportowej szkół	770 000,00	589 428,00	76,55
6.	Programy adresowane do dorosłych, w tym:	245 100,00	236 093,92	96,33
6.1	Programy na rzecz wspierania działalności środowisk abstynenckich	200 000,00	193 945,56	96,97
6.2	Programy informacyjne i wczesnej interwencji na rzecz ludzi bezdomnych lub zagrożonych bezdomnością, z problemem uzależnień	45 100,00	42 148,36	93,46
7.	Programy na rzecz propagowania trzeźwości realizowane przez organizacje pozarządowe, instytucje i inne podmioty	611 089,00	352 428,36	57,67
8.	Szkolenia grup zawodowych, członków GKRPA w zakresie przeciwdziałania uzależnieniom	65 500,00	18 249,44	27,86
9.	Zadania Gminnej Komisji Rozwiązywania Problemów Alkoholowych	150 000,00	75 076,00	50,05
10.	Publikacje w mediach, wydawnictwa	4 000,00	2 610,00	65,25
11.	Inne wydatki-związane z profilaktyką i rozwiązaniem problemów alkoholowych	10 000,00	4 348,96	43,49
	RAZEM	4 521 064,00	3 752 707,94	83,00

Tabela 22. Wykonanie zadań Gminnego Programu Profilaktyki i Rozwiązywania Problemów Alkoholowych oraz Przeciwdziałania Narkomanii w 2019r. w zakresie przeciwdziałania alkoholizmowi.

Lp.	Nazwa zadania	Plan na 2019 (narkotyki)	Wykonanie	Wskaźnik wykonania (w %)
1.	Programy profilaktyczne dla dzieci i młodzieży realizowane w szkołach	65 000,00	3 900,43	6,00
2.	Programy z zakresu przeciwdziałania narkomanii realizowane przez organizacje pozarządowe, instytucje i inne podmioty	211 500,00	140 810,47	66,58
3.	Programy informacyjno-edukacyjne i warsztaty umiejętności wychowawczych dla rodziców	40 000,00	0,00	-
4.	Szkolenie grup zawodowych w zakresie przeciwdziałania uzależnieniom	8 500,00	6 000,00	70,59
5.	Publikacje w mediach, wydawnictwa	3 000,00	1 680,00	56,00
6.	Program terapeutyczno-profilaktyczny dla dzieci i młodzieży z problemem uzależnień realizowanych przez podmiot prowadzący działalność leczniczą	70 000,00	70 000,00	100,00

S O S N O W I E C

7.	Inne wydatki - związane z przeciwdziałaniem narkomanii	2 000,00	228,10	11,41
	RAZEM	400 000,00	222 619,00	55,65

Tabela 23. Wykonanie zadań Gminnego Programu Profilaktyki i Rozwiązywania Problemów Alkoholowych oraz Przeciwdziałania Narkomanii w 2019r. w zakresie przeciwdziałania narkomanii.

Podmiot realizujący		Nazwa programu	Kwota zawartego powierzenia	Koszt realizacji	Liczba uczestników
1.	Szkoła Podstawowa Nr 3	Żyj zdrowo na sportowo	3 617,00	3 609,68	60
2.	Szkoła Podstawowa Nr 18	Ruch muzyka - nuda znika	679,00	679,00	15
3.	Szkoła Podstawowa Nr 18	Piłka nożna dobry wybór	3 140,00	3 140,00	23
4.	Szkoła Podstawowa Nr 4	Debata	3 000,00	3 000,00	104
5.	Szkoła Podstawowa Nr 8	Debata	3 000,00	3 000,00	110
6.	Szkoła Podstawowa Nr 21	Debata	3 000,00	3 000,00	20
7.	Szkoła Podstawowa Nr 25	Debata	2 000,00	2 000,00	101
8.	Szkoła Podstawowa Nr 25	Debata	3 000,00	3 000,00	56
9.	Szkoła Podstawowa Nr 36	Debata	2 000,00	2 000,00	103
10.	Zespół Szkół Ogólnokształcących Nr 11	Debata	1 000,00	1 000,00	44
11.	Szkoła Podstawowa Nr 19	Archipelag Skarbów	5 000,00	5 000,00	51
12.	Szkoła Podstawowa Nr 22	Archipelag Skarbów	5 000,00	5 000,00	62
13.	Szkoła Podstawowa Nr 39	Archipelag Skarbów	5 000,00	5 000,00	78
14.	Szkoła Podstawowa Nr 46	Archipelag Skarbów	5 000,00	5 000,00	55
15.	Centrum Kształcenia Zawodowego i Ustawicznego	FASD - Masz wybór - I	767,00	765,70	58
16.	Centrum Kształcenia Zawodowego i Ustawicznego	FASD - Masz wybór - II	1 197,00	1 196,38	82
17.	Szkoła Podstawowa Nr 33	Nasze Spotkania	1 201,00	1 174,62	14
RAZEM			47 601,00	47 565,38	1 036

Tabela 24. Programy profilaktyczno - wychowawcze realizowane w szkołach w 2019 roku

Podmiot realizujący		Liczba grup - I półrocze	Liczba grup - II półrocze	Łączna kwota zawartych powierzeń	Koszt realizacji	Liczba uczestników
1.	Szkoła Podstawowa Nr 3	2	2	37 372,00	32 011,99	48
2.	Szkoła Podstawowa Nr 8	0	1	7 488,00	6 616,81	12

SOSNOWIEC

3.	Szkoła Podstawowa Nr 16	0	1	7 488,00	7 375,03	12
4.	Szkoła Podstawowa Nr 17	1	1	18 686,00	16 092,15	24
5.	Szkoła Podstawowa Nr 18	2	2	37 372,00	31 719,37	48
6.	Szkoła Podstawowa Nr 21	1	1	18 686,00	17 697,10	24
7.	Szkoła Podstawowa Nr 22	0	1	7 488,00	6 799,44	12
8.	Szkoła Podstawowa Nr 23	0	1	7 488,00	6 828,56	12
9.	Szkoła Podstawowa Nr 27	0	2	14 976,00	12 091,21	24
10.	Szkoła Podstawowa Nr 29	1	1	22 686,00	22 331,38	24
11.	Szkoła Podstawowa Nr 38	1	0	11 198,00	10 737,43	12
12.	Szkoła Podstawowa Nr 39	0	1	7 488,00	7 395,21	12
13.	Szkoła Podstawowa Nr 42	1	0	22 686,00	10 604,26	12
RAZEM		9	14	221 102,00	188 299,94	276

Tabela 25. Programy grup socjoterapeutycznych realizowane w szkołach podstawowych w 2019 roku

Podmiot realizujący		Nazwa programu	Kwota zawartej umowy/powierzenia	Koszt realizacji	Liczba uczestników
1.	Szkoła Podstawowa Nr 3	Podróż świetlicową lokomotywą - I	17 083,00	13 032,92	25
2.	Szkoła Podstawowa Nr 21	Więcej ciepła - I	16 084,00	14 189,77	25
3.	Szkoła Podstawowa Nr 29	Dzieci tęczy krainy - I	17 870,00	17 855,07	25
4.	Zespół Szkolno - Przedszkolny "Modrzejów"	Kraina łagodności - I	12 557,00	11 879,80	20
5.	Stowarzyszenie Rozwoju Środuli	Wspólne miejsce na Osiedlu Środula - I	13 129,00	12 518,33	50
6.	Fundacja Po Skrzydła	Profilaktyka nie musi być nudna	19 314,00	19 314,00	352
7.	Szkoła Podstawowa Nr 3	Podróż świetlicową lokomotywą - II	13 872,00	12 445,76	23
8.	Szkoła Podstawowa Nr 21	Więcej ciepła - II	10 895,00	10 253,20	20
9.	Szkoła Podstawowa Nr 29	Dzieci tęczy krainy - II	14 038,00	14 008,32	25
10.	Zespół Szkolno - Przedszkolny "Modrzejów"	Kraina łagodności - II	10 506,00	10 506,00	20
11.	Stowarzyszenie Rozwoju Środuli	Wspólne miejsce na Osiedlu Środula - II	13 220,00	13 220,00	79

S O S N O W I E C

12.	Szkoła Podstawowa Nr 33	XVII Turniej sportowy dla dzieci i młodzieży	15 800,00	13 447,95	121
RAZEM			174 368,00	162 671,12	785

Tabela 26. Programy profilaktyczno - socjoterapeutyczne dla dzieci realizowane w środowiskach lokalnych w 2019 roku

Podmiot realizujący		Nazwa programu	Kwota zawartej umowy	Koszt realizacji	Liczba uczestników
1.	ZHP Chorągiew Śląska	Bądź wolny	12 600,00	12 600,00	21
2.	Caritas Diecezji Sosnowieckiej	Wakacyjna przygoda	36 600,00	36 600,00	72
3.	Towarzystwo Przyjaciół Dzieci Sosnowiec	Ja bez ryzyka we współczesnym świecie	36 600,00	36 600,00	72
4.	MUKS "Zagłębie ZSO 14"	Wychowanie poprzez sport	37 200,00	37 200,00	62
5.	Katolickie Stowarzyszenie Rodzin Wielodzietnych	Zdobądź szczyty	21 600,00	21 600,00	70
RAZEM			144 600,00	144 600,00	297

Tabela 27. Programy profilaktyczno - wychowawcze realizowane w czasie letniego wypoczynku dzieci i młodzieży w 2019 roku



X. DZIAŁANIA NA RZECZ OSÓB Z NIEPEŁNOSPRAWNOŚCIAMI

Sytuacja osób z niepełnosprawnościami na lokalnym rynku pracy

Na koniec grudnia 2019 roku w Powiatowym Urzędzie Pracy w Sosnowcu zarejestrowane były 293 osoby z niepełnosprawnościami, a więc o 24,9% mniej niż na koniec grudnia 2018 roku. Wśród ogółu niepełnosprawnych tylko 26 osób (8,9%) posiadało status poszukującego pracy. Zdecydowana większość, bo aż 267 osób (91,1%), zarejestrowanych zostało ze statusem bezrobotnego.

Odmienność statusu tych dwóch kategorii polega na tym, że zarejestrowani ze statusem poszukującego pracy pobierają świadczenie z tytułu posiadanej niepełnosprawności (renta, renta socjalna, zasiłek wyrównawczy). Udział osób bezrobotnych niepełnosprawnych wśród ogółu bezrobotnych zarejestrowanych w sosnowieckim Urzędzie wynosił 7,2%. Odsetek bezrobotnych niepełnosprawnych uprawnionych do pobierania zasiłku jest niższy niż ogółu bezrobotnych i wynosi 12,7% - wśród ogółu bezrobotnych wskaźnik ten wynosi 14%. W porównaniu do roku wcześniejszego w strukturze zarejestrowanych osób z niepełnosprawnościami nie zaszły zmiany. Wśród nich przeważają mężczyźni, którzy w liczbie 154 osób stanowią 52,6% ogółu zarejestrowanych.



Jeśli chodzi o strukturę wykształcenia osób z niepełnosprawnościami, to dominują w niej osoby legitymujące się niskim poziomem wykształcenia. Najliczniejszą grupę stanowią osoby posiadające wykształcenie zasadnicze zawodowe, gimnazjalne i poniżej – 56,7%.

S O S N O W I E C

Struktura osób z niepełnosprawnościami wg poziomu wykształcenia przedstawia się następująco:

- wyższe - 28 osób tj. 9,5%,
- policealne i średnie zawodowe - 75 osób tj. 25,6%,
- średnie ogólnokształcące - 24 osoby tj. 8,2%,
- zasadnicze zawodowe - 84 osoby tj. 28,7%,
- gimnazjalne i poniżej - 82 osoby tj. 28%.

Rodzaj posiadanego schorzenia w znacznej mierze decyduje o szansach osób niepełnosprawnych na znalezienie pracy. Struktura zarejestrowanych osób wg stopnia niepełnosprawności przedstawia się następująco:

- stopień znaczny - 4 osoby tj. 1,4%,
- stopień umiarkowany - 128 osób tj. 43,7%,
- stopień lekki - 161 osób tj. 54,9%.

Niepełnosprawność często nabywana jest z wiekiem - aż 73,7% ogółu tych osób ukończyło 40 rok życia. Problemem jest tendencja do popadania w trwałe bezrobocie. W zbiorowości osób z niepełnosprawnością, ponad 48% pozostaje bez pracy 12 miesięcy i dłużej, podczas gdy wśród ogółu bezrobotnych wskaźnik ten wynosi 34,2%.

Działania na rzecz rehabilitacji zawodowej osób z niepełnosprawnością

Podniesienie poziomu aktywności zawodowej oraz zdolności do zatrudnienia, to główne cele realizowanych przez Powiatowy Urząd Pracy działań w ramach rehabilitacji zawodowej osób niepełnosprawnych.

Populacja osób niepełnosprawnych jest bardzo zróżnicowana. Różne są także ich potrzeby i możliwości zatrudnieniowe. W celu precyzyjnego adresowania pomocy i wsparcia niezbędna jest odpowiednia diagnoza i zindywidualizowane podejście do każdej osoby. Uwzględniając powyższe, doradcy klienta przygotowali Indywidualne Plany Działania (IPD) dla 257 osób niepełnosprawnych.

IPD to plan przygotowany w formie dwustronnych ustaleń pomiędzy urzędem pracy i osobą zarejestrowaną, obejmujący działania oferowane przez urząd oraz działania deklarowane do samodzielnego wykonania przez tę osobę.

Jednym z etapów rehabilitacji zawodowej jest poradnictwo zawodowe i pośrednictwo pracy. Doradca zawodowy w ramach indywidualnych rozmów dokonuje analizy sytuacji osób niepełnosprawnych i ich prawdopodobnych przemian w aspekcie zdrowotnym, zawodowym i społecznym.

Rozmowy te mają na celu rozpoznanie uzdolnień i predyspozycji, które mogą stać się podstawą umożliwiającą osobom niepełnosprawnym podjęcie lub powrót do pracy zawodowej, a tym samym zintegrowanie się ze społeczeństwem.

W 2019 r. z pomocy i wsparcia doradcy zawodowego skorzystały 42 osoby niepełnosprawne, w tym:

- 33 osoby objęte zostały poradami indywidualnymi,
- 9 osób uczestniczyło w rozmowach wstępnych.

W okresie od 1 stycznia do końca grudnia 2019 roku pośrednicy dysponowali 195 ofertami pracy dla osób z niepełnosprawnościami. Najczęściej pracodawcy zgłaszali wolne miejsca pracy dla: pracowników ochrony - strażników, pracowników gospodarczych, pracowników porządkowych, pracowników utrzymania czystości-sprzątaczy, pomocy kuchennych, kucharzy, pomocników mechanika samochodowego, magazynierów, specjalistów ds. księgowości, pracowników biurowych. Na zgłoszonych miejscach pracy zatrudniane były najczęściej osoby legitymujące się umiarkowanym stopniem niepełnosprawności.

S O S N O W I E C

Finansowanie usług i instrumentów rynku pracy w odniesieniu do osób niepełnosprawnych odbywa się w ramach środków Funduszu Pracy oraz środków Państwowego Funduszu Rehabilitacji Osób Niepełnosprawnych.

W 2019 r. na działania w ramach rehabilitacji zawodowej tut. Urząd przeznaczył łącznie 902.600 zł.

W ramach w/w środków pomocą i wsparciem objętych zostało 46 osób niepełnosprawnych, w tym:

- 11 osób otrzymało środki na uruchomienie własnej działalności gospodarczej,
- 13 osób podjęło pracę na doposażonych miejscach pracy,
- 10 osób podjęło pracę na subsydiowanych miejscach pracy w ramach prac interwencyjnych, prac społecznie użytecznych, dofinansowania wynagrodzeń osób 50+, bonu na zasiedlenie,
- 6 osób zdobyło doświadczenie i kompetencje do wykonywania pracy w wyniku stażu realizowanego u pracodawcy,
- 6 osób uczestniczyło w szkoleniach zawodowych.

Realizacja programu pn. „Aktywny samorząd”

Miasto realizuje program celowy Państwowego Funduszu Rehabilitacji Osób Niepełnosprawnych pn. „Aktywny Samorząd”, którego najważniejszym celem jest wyeliminowanie lub zmniejszenie barier ograniczających uczestnictwo osób z niepełnosprawnościami w życiu społecznym, zawodowym i w dostępie do edukacji. Realizatorem Programu jest Wydział Zdrowia Urzędu Miejskiego. Program został wdrożony po raz pierwszy w 2012 roku obejmując swoim zasięgiem kilka obszarów wsparcia. W 2019 roku program znacznie ewaluował rozszerzając poszczególne obszary o dodatkową formę wsparcia. W 2019 roku na realizację programu zostały pozyskane środki w wysokości 791 tys. zł. Wnioskodawcy w ramach Modułu I i II złożyli 174 wnioski na kwotę 909 tys. zł.

MODUŁ I

Likwidacja barier utrudniających aktywizację społeczną i zawodową.

Nazwa zadania	Liczba osób, które skorzystały z dofinansowania	Ogólna kwota udzielonego dofinansowania	Przedmiot dofinansowania
OBSZAR A likwidacja bariery transportowej			
Zadanie 1 i 4 pomoc w zakupie i montażu oprzyrządowania do posiadanego samochodu (1 - adresowana do osób z orzeczeniem o niepełnosprawności - do 16 roku życia lub osób ze znacznym albo umiarkowanym stopniem niepełnosprawności, z dysfunkcją narządu ruchu) (4- adresowana do osób ze znacznym albo umiarkowanym stopniem niepełnosprawności, z dysfunkcją narządu słuchu)	4	18.530,00	Oprzyrządowanie samochodu osobowego np. ręczny system sterowania hamulcem i gazem, system wspomagania parkowania, specjalistyczne fotele.

S O S N O W I E C

<p>Zadanie 2 i 3 pomoc w uzyskaniu prawa jazdy</p> <p>(1-adresowana do osób ze znacznym albo umiarkowanym stopniem niepełnosprawności z dysfunkcją narządu ruchu) (3- adresowana do osób ze znacznym albo umiarkowanym stopniem niepełnosprawności, z dysfunkcją narządu słuchu, w stopniu wymagającym korzystania z usług tłumacza języka migowego)</p>	1	1.515,00	Kurs prawa jazdy i egzaminy
OBSZAR B likwidacja barier w dostępie do uczestniczenia w społeczeństwie informacyjnym			
<p>Zadanie 1 pomoc w zakupie sprzętu elektronicznego lub jego elementów oraz oprogramowania</p> <p>(adresowana do osób z orzeczeniem o niepełnosprawności - do 16 roku życia lub do osób ze znacznym stopniem niepełnosprawności, z dysfunkcją narządu wzroku lub obu rąk)</p>	14	63.493,20	Sprzęt komputerowy, urządzenia brajlowskie, smartfony
<p>Zadanie 2 dofinansowanie szkoleń w zakresie obsługi nabytego w ramach programu sprzętu elektronicznego i oprogramowania</p>	0	0	Szkolenia komputerowe, z obsługi smartfonów
<p>Zadanie 3 pomoc w zakupie sprzętu elektronicznego lub jego elementów oraz oprogramowania</p> <p>(adresowana do osób z umiarkowanym stopniem niepełnosprawności, z dysfunkcją narządu wzroku)</p>	9	30.905,82	Sprzęt komputerowy, urządzenia brajlowskie, smartfony.
<p>Zadanie 4 pomoc w zakupie sprzętu elektronicznego lub jego elementów oraz oprogramowania</p> <p>(adresowana do osób z orzeczeniem o niepełnosprawności do 16 roku życia lub osób ze znacznym albo umiarkowanym stopniem niepełnosprawności, z dysfunkcją narządu słuchu i trudnościami w komunikowaniu się za pomocą mowy)</p>	10	19.871,16	Sprzęt komputerowy, smartfony.
<p>Zadanie 5 pomoc w utrzymaniu sprawności technicznej posiadanego sprzętu elektronicznego, zakupionego w ramach programu</p> <p>(adresowana do osób z orzeczeniem o niepełnosprawności - do 16 roku życia)</p>	0	0	Pomoc w utrzymaniu sprawności technicznej posiadanego sprzętu elektronicznego zakupionego w ramach programu

S O S N O W I E C

lub osób ze znacznym stopniem niepełnosprawności);			
OBSZAR C likwidacja barier w poruszaniu się			
Zadanie 1 pomoc w zakupie wózka inwalidzkiego o napędzie elektrycznym (adresowana do osób z orzeczeniem o niepełnosprawności - do 16 roku życia lub osób ze znacznym stopniem niepełnosprawności, z dysfunkcją uniemożliwiającą samodzielne poruszanie się za pomocą wózka inwalidzkiego o napędzie ręcznym);	6	56.796,00	Wózek inwalidzki o napędzie elektrycznym
Zadanie 2 pomoc w utrzymaniu sprawności technicznej posiadanego skutera lub wózka inwalidzkiego o napędzie elektrycznym (adresowana do osób z orzeczeniem o niepełnosprawności - do 16 roku życia lub osób ze znacznym stopniem niepełnosprawności)	7	16.491,55	Części zamienne, naprawa, przeglądy, konserwacja.
Zadanie 3 pomoc w zakupie protezy kończyny, w której zastosowano nowoczesne rozwiązania techniczne tj. protezy co najmniej na III poziomie jakości (adresowana do osób ze stopniem niepełnosprawności)	6	101.950,00	Nowoczesne protezy, w których zastosowano technologie niedostępne w protezach finansowanych przez NFZ.
Zadanie 4 pomoc w utrzymaniu sprawności technicznej posiadanej protezy kończyny, w której zastosowano nowoczesne rozwiązania techniczne - co najmniej na III poziomie jakości (adresowana do osób ze stopniem niepełnosprawności);	0	0	Naprawa, konserwacja, części wymienne.
Zadanie 5 pomoc w zakupie skutera inwalidzkiego o napędzie elektrycznym lub oprzyrządowania elektrycznego do wózka ręcznego (adresowana do osób z orzeczeniem o niepełnosprawności - do 16 roku życia lub osób ze znacznym stopniem niepełnosprawności, z dysfunkcją narządu ruchu powodującą problemy w samodzielnym przemieszczaniu się i posiadających zgodę lekarza specjalisty na użytkowanie przedmiotu dofinansowania);	8	38.195,00	Skuter inwalidzki o napędzie elektrycznym lub oprzyrządowanie do wózka ręcznego.
OBSZAR D pomoc w utrzymaniu aktywności zawodowej poprzez zapewnienie opieki dla osoby zależnej			
pomoc w utrzymaniu aktywności zawodowej poprzez zapewnienie opieki	10	22.310,98	Koszty pobytu dzieci osób

S O S N O W I E C

dla osoby zależnej dziecka przebywającego w żłobku lub przedszkolu albo pod inną tego typu opieką (adresowana do osób ze znacznym lub umiarkowanym stopniem niepełnosprawności, które są przedstawicielem ustawowym lub opiekunem prawnym dziecka).			niepełnosprawnych w przedszkolu, żłobku lub zapewnieniu innej opieki
--	--	--	--

MODUŁ II

Pomoc w uzyskaniu wykształcenia na poziomie wyższym

Nazwa zadania	Liczba osób, które skorzystały z dofinansowania	Ogólna kwota dofinansowania	Przedmiot dofinansowania
Dofinansowanie do kosztów nauki na poziomie wyższym adresowany do osób ze znacznym lub umiarkowanym stopniem niepełnosprawności, pobierających naukę: <ul style="list-style-type: none"> w szkole policealnej, w kolegium, w szkole wyższej (studia pierwszego stopnia, studia drugiego stopnia, jednolite studia magisterskie, studia podyplomowe lub doktoranckie prowadzone przez szkoły wyższe w systemie stacjonarnym / dziennym lub niestacjonarnym / wieczorowym / zaocznym lub eksternistycznym, w tym również za pośrednictwem Internetu), a także osób, które przewód doktorski otworzyły poza studiami doktoranckimi. 	81	240.152,00	Opłaty za naukę na różnych poziomach, dodatek na pokrycie kosztów kształcenia, dodatek na uiszczenie opłaty za przeprowadzenie przewodu doktorskiego.

XI. WALKA ZE SMOGIEM I EKO DZIAŁALNOŚĆ

Walka ze smogiem

Akcja walka ze smogiem na terenie miasta Sosnowca polegająca na badaniach zanieczyszczenia powietrza wykonywanych przy użyciu drona i aparatury kontrolno-pomiarowej – w trakcie realizacji

Akcja dotyczy przeprowadzenia przez GIG w Katowicach na terenie miasta Sosnowca akcji edukacyjnej dot. walki ze smogiem, polegającej na badaniach zanieczyszczenia powietrza na terenie miasta, wykonywanych przy użyciu aparatury kontrolno-pomiarowej zainstalowanej na dronie, jak również pomiarów imisyjnych, określających rzeczywistą jakość powietrza, wykonywanych w aparaturą kontrolno-pomiarową zainstalowaną na samochodzie elektrycznym - Eko Patrolu.

Badania wykonywane są w zakresie następujących parametrów: stężenie pyłów zawieszonych PM1, PM2.5, PM10 oraz tlenku węgla (CO) i prowadzone na obszarze zabudowanym miasta, z uwzględnieniem warunków meteorologicznych i rodzaju zabudowy (wielorodzinna, jednorodzinna ogrzewana paliwem stałym), w kilku seriach pomiarowych umożliwiających porównanie, przez okres co najmniej 2 miesięcy sezonu grzewczego.

Wyniki badań zostaną przedstawione w formie raportu oraz mapy występowania zanieczyszczeń. Efektem realizacji tego zadania będzie aktualna ocena stanu powietrza w mieście, ze wskazaniem obszarów, budynków, które są źródłem największych zanieczyszczeń pochodzących ze spalania w piecach c.o. co z kolei pozwoli na skierowanie w te obszary zintensyfikowanych kontroli straży miejskiej, a także pomocy miasta w zakresie udzielania dotacji na modernizację ogrzewania.

Celem akcji jest zwiększenie świadomości mieszkańców na temat zagrożeń związanych ze złą jakością powietrza, a także wsparcie systemu kontroli realizowanego przez Straż Miejską. Przewiduje się pokazy działania Eko Patrolu dla młodzieży szkolnej i licealnej w przedszkolach, a także dla mieszkańców miasta, które odbędą się w styczniu i lutym b.r. Koszt to ok. 59 tys. zł.

W 2019 roku w Gminie Sosnowiec wymieniono 680 urządzeń grzewczych (kocioł, pieców, kominków) na paliwo stałe, w ramach wszystkich programów dotacyjnych. Środki finansowe przeznaczone na wsparcie dla mieszkańców w celu tych inwestycji to 2 304 995,00 zł



SOSNOWIEC

Gospodarowanie odpadami komunalnymi w mieście

W celu weryfikacji możliwości technicznych oraz organizacyjnych gminy w zakresie gospodarowania odpadami komunalnymi, sporządzana jest coroczna analiza stanu gospodarki odpadami komunalnymi.

Powstała w 2014 roku na terenie Gminy Sosnowiec Regionalna Instalacja do Przetwarzania Odpadów Komunalnych z siedzibą: 41-216 Sosnowiec, ul Grenadierów 21, jest w stanie przyjąć i przerobić 102 900 Mg odpadów, podczas gdy w 2019 roku na terenie miasta powstało 71 984,42 Mg odpadów komunalnych. Moc przerobowa powstałej instalacji jest zatem wystarczająca, aby móc przyjąć odpady powstające na terenie miasta. Zgodnie ze zmianami wprowadzonymi przez ustawę z dnia 19 lipca 2019 r. o zmianie ustawy o utrzymaniu czystości i porządku w gminach oraz niektórych innych ustaw (Dz.U. z 2019 r. poz. 1579), Regionalne instalacje do przetwarzania odpadów komunalnych stały się odpowiednio instalacjami komunalnymi, w tym instalacja zlokalizowana na terenie miasta Sosnowca (MPGO Sp. z o.o.). Jednocześnie zniesiono regionalizację w odpadach komunalnych poprzez zlikwidowanie podziału na regiony gospodarki komunalnej i powiązany z tym zakaz przetwarzania wybranych frakcji odpadów poza granicami regionów.

Masa wytworzonych odpadów komunalnych na terenie Gminy Sosnowiec, przez jednego mieszkańca w roku 2019 wynosi 0,40 Mg. Ilość ta została wyliczona na podstawie danych posiadanych przez Gminę, które zawierają ilość wszystkich odpadów odbieranych z nieruchomości zamieszkałych, niezamieszkałych oraz oddawanych do Gminnego Punktu Selektywnego Zbierania Odpadów Komunalnych.

Pomimo licznych akcji edukacyjnych, prowadzonych na terenie miasta, składowanie odpadów w miejscach do tego nieprzeznaczonych tj. tworzenie się tzw. „dzikich wysypisk”, niestety wciąż jest częstym zjawiskiem. Najczęściej w takich miejscach podrzucane są odpady pochodzące z remontów, takie jak: gruz, okna, drzwi, armatura sanitarna, styropian a także odpady pochodzące z demontażu pojazdów.

W związku z powyższym Urząd Miejski w Sosnowcu uruchomił specjalny numer telefonu oraz mail, pod który można zgłaszać tereny, na których mieszkańiec zauważy „dzikie wysypisko”, miejsce wymagające posprzątania. Jednocześnie Gmina stale monitoruje powstawanie takich miejsc a następnie sukcesywnie je likwiduje, dbając o utrzymanie czystości i porządku na terenie miasta. W 2019 roku zlikwidowano 135 dzikie wysypiska, o łącznej masie 507,52 Mg odpadów.

W przypadku prywatnych terenów, postępowania w zakresie wygegzekowania uporządkowania zanieczyszczonego terenu przez właściciela nieruchomości, prowadzone są przez funkcjonariuszy Straży Miejskiej.

Masa odpadów w 2019 r. przyjętych w Gminnym Punkcie Selektywnego Zbierania Odpadów Komunalnych prowadzonym przez Miejskie Przedsiębiorstwo Gospodarki Odpadami Sp. z o.o., wyniosła 5 293,24 Mg.



SOSNOWIEC

XII. SAMORZĄD 2019

Rada Miejska w Sosnowcu

Lista radnych kadencji 2018 – 2023

1.	Przewodnicząca Rady Miejskiej	Ewa Szota
2.	Wiceprzewodniczący Rady Miejskiej	Danuta Gojna-Ucińska
3.	Wiceprzewodniczący Rady Miejskiej	Tomasz Niedziela
4.	Wiceprzewodniczący Rady Miejskiej	Paweł Wojtusiak
5.	Radny Rady Miejskiej	Bartosz Górski
24.	Radny Rady Miejskiej	Damian Żurawski
19.	Radna Rady Miejskiej	Grażyna Welon
12.	Radny Rady Miejskiej	Grzegorz Mentel
17.	Radny Rady Miejskiej	Jacek Dudek
6.	Radna Rady Miejskiej	Joanna Jończyk
20.	Radny Rady Miejskiej	Kamil Wnuk
8.	Radny Rady Miejskiej	Łukasz Krawiec
10.	Radny Rady Miejskiej	Łukasz Litewka
25.	Radna Rady Miejskiej	Małgorzata Pogoda-Mendakiewicz
7.	Radny Rady Miejskiej	Michał Kaźmierczak
18.	Radny Rady Miejskiej	Michał Wciśło
22.	Radny Rady Miejskiej	Michał Zając
21.	Radny Rady Miejskiej	Piotr Dudek
14.	Radny Rady Miejskiej	Piotr Ociepka
23.	Radna Rady Miejskiej	Renata Zmarzlińska-Kulik
11.	Radny Rady Miejskiej	Ryszard Łukawski
16.	Radny Rady Miejskiej	Tadeusz Sokołowski
15.	Radna Rady Miejskiej	Wanda Olko (
9.	Radny Rady Miejskiej	Wojciech Kulawiak
13.	Radny Rady Miejskiej	Wojciech Nitwinko

Tabela 28. Rada Miejska w Sosnowcu, kadencja 2018-2023

Lp.	Nazwa klubu	Data zgłoszenia powstania	Skład klubu	Przewodniczący klubu
1.	Klub Radnych Prawo i Sprawiedliwość	22.11.2018r.	1) Jacek Dudek, 2) Piotr Ociepka, 3) Tadeusz Sokołowski, 4) Grażyna Welon, 5) Renata Zmarzlińska-Kulik	Jacek Dudek
2.	SLD Lewica Razem	22.11.2018r.	1) Łukasz Litewka, 2) Ryszard Łukawski, 3) Tomasz Niedziela, 4) Wojciech Nitwinko, 5) Michał Wciśło	Tomasz Niedziela
3.	Koalicja Obywatelska Wspólnie dla Sosnowca	22.11.2018r.	1) Piotr Dudek, 2) Danuta Gojna-Ucińska, 3) Bartosz Górski,	Paweł Wojtusiak, Michał

S O S N O W I E C

			4) Joanna Jończyk, 5) Michał Kaźmierczak, 6) Łukasz Krawiec, 7) Wojciech Kulawiak, 8) Grzegorz Mentel, 9) Wanda Olko, 10) Małgorzata Pogoda- Mendakiewicz 11) Ewa Szota, 12) Kamil Wnuk, 13) Paweł Wojtusiak, 14) Michał Zając, 15) Damian Żurawski	Kaźmierczak
--	--	--	---	-------------

Tabela 29. Wykaz klubów Radnych Rady Miejskiej w Sosnowcu w kadencji 2018-2023

Skład komisji Rady Miejskiej

Komisja Budżetowa

Przedmiotem działania Komisji Budżetowej są sprawy z zakresu: opiniowania budżetu miasta i Wieloletniej Prognozy Finansowej, opiniowania zaciągania długoterminowych kredytów i pożyczek, gospodarki finansowej miasta.

Wanda Olko - przewodnicząca, Ryszard Łukawski - zastępca przewodniczącego, Jacek Dudek, Piotr Dudek, Danuta Gojna-Ucińska, Bartosz Górski, Joanna Jończyk, Michał Kaźmierczak, Łukasz Krawiec, Wojciech Kulawiak, Łukasz Litewka, Grzegorz Mentel, Tomasz Niedziela, Wojciech Nitwinko, Małgorzata Pogoda-Mendakiewicz, Ewa Szota, Michał Wcisło, Grażyna Welon, Kamil Wnuk, Paweł Wojtusiak, Michał Zając, Renata Zmarzlińska-Kulik, Damian Żurawski.

Komisja Rewizyjna

Wojciech Nitwinko - przewodniczący, Michał Zając - zastępca przewodniczącego, Bartosz Górski, Joanna Jończyk, Michał Kaźmierczak, Łukasz Krawiec, Łukasz Litewka, Ryszard Łukawski, Grzegorz Mentel, Piotr Ociepka, Kazimierz Sokołowski, Michał Wcisło, Grażyna Welon, Damian Żurawski.

Komisja Rozwoju Miasta i Ochrony Środowiska

Przedmiotem działania Komisji Rozwoju Miasta i Ochrony Środowiska są sprawy z zakresu: polityki społeczno-gospodarczej miasta, planowania przestrzennego, przedsięwzięcia inwestycyjnego, promocji miasta, problematyki bezrobocia, przeciwdziałania bezrobociu, ochrony środowiska, polityki i edukacji proekologicznej, współpracy z jednostkami pomocniczymi miasta, opiniowania wniosków o nadanie tytułu Honorowego Obywatela Miasta Sosnowca, opiniowania wniosków o nadanie lub zmianę nazw ulic i placów, a także wznoszenia pomników.

Kamil Wnuk - przewodniczący, Łukasz Krawiec - zastępca przewodniczącego, Jacek Dudek, Piotr Dudek, Bartosz Górski, Joanna Jończyk, Michał Kaźmierczak, Wojciech Kulawiak, Łukasz Litewka, Ryszard Łukawski, Małgorzata Pogoda-Mendakiewicz, Grzegorz Mentel, Tomasz Niedziela, Wojciech Nitwinko, Piotr Ociepka, Wanda Olko, Tadeusz Sokołowski, Ewa Szota, Michał Wcisło, Grażyna Welon, Paweł Wojtusiak, Michał Zając, Danuta Gojna-Ucińska, Damian Żurawski.

Komisja Gospodarki Komunalnej i Komunikacji

Przedmiotem działania Komisji Gospodarki Komunalnej i Komunikacji są sprawy z zakresu: budownictwa mieszkaniowego, zaopatrzenia mieszkańców w media, dróg, ścieżek rowerowych, chodników, mostów i komunikacji miejskiej, gospodarki wodno-ściekowa, gospodarki odpadami, stanu sanitarnego miasta.

Piotr Dudek - przewodniczący, Małgorzata Pogoda-Mendakiewicz - zastępca przewodniczącego, Jacek Dudek, Danuta Gojna-Ucińska, Ewa Szota, Bartosz Górski, Joanna Jończyk, Michał Kaźmierczak,



S O S N O W I E C

Łukasz Krawiec, Wojciech Kulawiak, Łukasz Litewka, Ryszard Łukawski, Grzegorz Mentel, Tomasz Niedziela, Wojciech Nitwinko, Wanda Olko, Tadeusz Sokołowski, Michał Wcisło, Grażyna Welon, Kamil Wnuk, Paweł Wojtusiak, Damian Żurawski.

Komisja Bezpieczeństwa i Porządku Publicznego

Przedmiotem działania Komisji Bezpieczeństwa i Porządku Publicznego są sprawy z zakresu: porządku publicznego i bezpieczeństwa obywateli, ochrony przeciwpożarowej i przeciwpowodziowej, opiniowania projektów przepisów porządkowych niezbędnych dla zapewnienia ochrony życia lub zdrowia obywateli oraz dla zapewnienia porządku i bezpieczeństwa publicznego, przygotowywania wniosków i opinii dotyczących przeciwdziałania przestępczości.

Wojciech Kulawiak - przewodniczący, Michał Kaźmierczak - zastępca przewodniczącego, Jacek Dudek, Piotr Dudek, Bartosz Górski, Łukasz Krawiec, Łukasz Litewka, Grzegorz Mentel, Wojciech Nitwinko, Piotr Ociepka, Tadeusz Sokołowski, Joanna Jończyk, Wanda Olko, Michał Wcisło, Paweł Wojtusiak, Michał Zając, Renata Zmarzlińska-Kulik, Damian Żurawski.

Komisja Zdrowia, Rodziny i Polityki Społecznej

Przedmiotem działania Komisji Zdrowia, Rodziny i Polityki Społecznej są sprawy z zakresu: opieki zdrowotnej, opieki nad dziećmi do lat 3, placówek opiekuńczo-wychowawczych, ośrodków wychowawczych, opieki społecznej, promocji zdrowia.

Joanna Jończyk - przewodnicząca, Michał Wcisło - zastępca przewodniczącej, Jacek Dudek, Piotr Dudek, Danuta Gojna-Ucińska, Bartosz Górski, Łukasz Litewka, Ryszard Łukawski, Grzegorz Mentel, Tomasz Niedziela, Wojciech Nitwinko, Piotr Ociepka, Wanda Olko, Małgorzata Pogoda-Mendakiewicz, Tadeusz Sokołowski, Ewa Szota, Grażyna Welon, Paweł Wojtusiak, Renata Zmarzlińska-Kulik, Damian Żurawski.

Komisja Oświaty

Przedmiotem działania Komisji Oświaty są sprawy z zakresu: edukacji w mieście, tj. placówek szkolnych, pozaszkolnych i przedszkoli, współpracy z uczelniami wyższymi, opiniowania programów, projektów uchwał i innych spraw dotyczących współpracy miasta z organizacjami pozarządowymi.

Michał Zając - przewodniczący, Damian Żurawski - zastępca przewodniczącego, Piotr Dudek, Danuta Gojna-Ucińska, Bartosz Górski, Joanna Jończyk, Michał Kaźmierczak, Łukasz Krawiec, Grzegorz Mentel, Tomasz Niedziela, Wojciech Nitwinko, Wanda Olko, Małgorzata Pogoda-Mendakiewicz, Ewa Szota, Michał Wcisło, Kamil Wnuk, Paweł Wojtusiak, Renata Zmarzlińska-Kulik.

Komisja Kultury, Sportu i Rekreacji

Przedmiotem działania Komisji Kultury, Sportu i Rekreacji są sprawy z zakresu: kultury, sportu i rekreacji w mieście, ochrony dóbr kultury, funkcjonowania obiektów sportowo-rekreacyjnych w mieście.

Grzegorz Mentel - przewodniczący, Bartosz Górski - zastępca przewodniczącego Jacek Dudek, Piotr Dudek, Danuta Gojna-Ucińska, Joanna Jończyk, Michał Kaźmierczak, Łukasz Krawiec, Łukasz Litewka, Tomasz Niedziela, Wojciech Nitwinko, Piotr Ociepka, Małgorzata Pogoda-Mendakiewicz, Tadeusz Sokołowski, Ewa Szota, Michał Wcisło, Kamil Wnuk, Paweł Wojtusiak, Michał Zając, Renata Zmarzlińska-Kulik, Damian Żurawski.

Komisja Skarg, Wniosków i Petycji

Łukasz Krawiec - przewodniczący, Łukasz Litewka - zastępca przewodniczącego, Bartosz Górski, Joanna Jończyk, Michał Kaźmierczak, Ryszard Łukawski, Grzegorz Mentel, Piotr Ociepka, Małgorzata Pogoda-Mendakiewicz, Grażyna Welon, Kamil Wnuk.



S O S N O W I E C

Kierownictwo Miasta Sosnowca

- Arkadiusz Chęciński (Prezydent Miasta)
- Zbigniew Byszewski (I Zastępca Prezydenta)
- Jeremiasz Świerzawski (Zastępca Prezydenta)
- Michał Zastrzeżyński (Zastępca Prezydenta)
- Anna Gabryś (Skarbnik Miasta)
- Grzegorz Frugalski (Sekretarz Miasta)
- Anna Jedynak (Pełnomocnik Prezydenta Miasta ds. Funduszy Zewnętrznych oraz Polityki Społecznej)
- Michał Mercik (Pełnomocnik Prezydenta Miasta ds. Kultury, Rozwoju i Dialogu Społecznego)
- Mateusz Kruk (Pełnomocnik Prezydenta ds. Jakości Powietrza)
- Robert Milczarek (Pełnomocnik Prezydenta ds. Elektromobilności)
- Tomasz Przedpełski (Pełnomocnik Prezydenta ds. Adaptacji Miasta Sosnowca do zmian klimatu)



XIII. WYDARZENIA W MIEŚCIE

Tydzień Dziecka

Górka Środulska

25.05-1.06.2019r.

W okresie od 26 maja do 1 czerwca zaplanowano mnóstwo atrakcji, które z pewnością interesowały zarówno najmłodszych, jak i tych nieco starszych. Były to między innymi: malowanie buziek, zabawy ruchowe, pokazy baniek mydlanych, warsztaty plastyczne (np. zrób mamie prezent, wykonywanie laurek i kwiatków), czy zjeżdżalnia pontonowa.

W dniu wielkiego finału, który odbył się w sobotę, 1 czerwca można było skorzystać z ogromnej zjeżdżalni wodnej oraz dmuchańców, obejrzeć spektakl „Księga Dżungli” w plenerze, uczestniczyć w pokazie tresury psów policyjnych, czy pokazie dzikich ptaków przygotowywanym przez Bractwo Rycerskie Zamku Będzin. Dzieci mogły też wziąć udział w Ekstremalnym Biegu Małego Morsa, którego pomysłodawcą było Polskie Towarzystwo Sportów Ekstremalnych lub eksperymentach fizyczno-chemicznych wykonywanych pod czujnym okiem pracowników Śląskiego Uniwersytetu Medycznego. Specjalna strona z pełnym programem powstała pod adresem <https://www.tydziedzicka.pl>.

Sosnowiec Fun Festival

Kult, Eier, Animators, Captain Jack, Boney M., Alexia, Łobuzy, Konopians i inni

Park Sielecki

7-9.06.2019r.

Bitwa na balony

Stawiki

11.08.2019r.

W niedzielę, 11 sierpnia, na Stawikach po raz kolejny we współpracy z Młodzieżową Radą Miasta Sosnowca odbyła się wielka bitwa na balony z wodą.

Na uczestników czekało ok. 5 tysięcy baloników napełnionych wodą, które zagwarantowały świetną zabawę i mnóstwo orzeźwienia.

Wakacyjne grillowanie + bitwa na poduszki

Górka Środulska

31.08.2019r.

Wakacje w Sosnowcu zakończyliśmy wielkim grillowaniem i bitwą na poduszki.

31 sierpnia spotkaliśmy się na Górcie Środulskiej - warsztaty kulinarne, animacje, konkursy dla dzieci, a przede wszystkim konkurs kulinarny w grillowaniu.

Tego dnia również odbyła się druga Bitwa na poduszki. Na dolnej części stoku, młodzi sosnowiczanie zmierzili się w walce na "broń miękką", mając do dyspozycji ponad 1000 sztuk poduszek. Dla uczestników przewidziano konkursy i nagrody.

Zagłębienie za pół ceny Sosnowiec za pół ceny – bonus za frekwencję

6-8.09.2019r.

We wrześniu w Sosnowcu ponownie odbyła się akcja "Zagłębienie za pół ceny".

S O S N O W I E C

Wszystko zaczęło się od akcji "Sosnowiec za pół ceny" w 2012 roku. W 2015 roku wyszliśmy poza miasto i od tej pory za „pół ceny” jest Zagłębie: Sosnowiec, Będzin, Czeladź i Dąbrowa Górnicza.

Po co robimy ZZPC? Po to, aby zachęcić mieszkańców do zapoznania się i skorzystania z oferty przedsiębiorców, a przede wszystkim spędzania wolnego czasu w mieście. Akcja polega na jednorazowym wspólnym obniżeniu cen o 50% na wybrane produkty lub usługi w jeden weekend.

Początkowo przedsięwzięcie ograniczało się jedynie do lokali gastronomicznych, ale jego sukces spowodował, że ponownie zaprosiliśmy do wzięcia udziału nie tylko przedsiębiorców z branży gastronomicznej.

Część oferty była dostępna dla mieszkańców tylko za okazaniem sosnowieckich paszportów.

Pełna lista lokali biorących udział w akcji była dostępna na specjalnej stronie www.zaglebiezapolceny.pl

Dodatkowo, zgodnie z obietnicą Prezydenta, jeśli frekwencja w Sosnowcu w czasie wyborów do Parlamentu będzie wyższa o 10% niż w wyborach samorządowych w 2018 roku, na mieszkańców przygotowano różne zniżki.

Przygotowaliśmy specjalną edycję "Sosnowca za pół ceny" – bonus za frekwencję, która odbyła się w weekend 8-10 listopada. Wzorem "Zagłębia za pół ceny", zgłosiło się mnóstwo przedsiębiorców z branży gastro, usług itp.

Zgodnie z obietnicą, sosnowieckie baseny były za pół ceny, podobnie jak bilety do Teatru Zagłębia. To nie wszystko. MOSiR rozszerzył ofertę o korty tenisowe, czy też siłownię.

Piknik Obywatelski

Park im. J. Kuronia

15.09.2019r.

Specjalne wydarzenie, które towarzyszyło regularnemu piknikowi w ramach „Miejskiego grania”, gdzie autorzy projektów w Budżecie Obywatelskim mogli zaprezentować mieszkańcom swoje pomysły i zachęcić ich do głosowania na nie.

Manufaktura św. Mikołaja

Urząd Miejski, al. Zwycięstwa 20

6.12.2019r.

Animacje, ozdoby świąteczne, lodowisko, snowtubing, słodkości, wielkie klocki, listy do Mikołaja i występy na żywo - tak w skrócie zaprezentowała się niezwykła edycja Manufaktury Świętego Mikołaja, która odbyła się 6 grudnia.

W 2016 roku Święty Mikołaj swoją Manufakturę w sosnowieckim Urzędzie Miejskim otworzył po raz pierwszy. Każdego roku mieszkańcy regionu mogą poczuć się, jakby znaleźli się w samym środku przygotowań do Świąt Bożego Narodzenia.

Biuro Obsługi Interesantów stało się pocztą Świętego Mikołaja, a na wszystkich piętrach Urzędu Miejskiego zamiast urzędników, pojawiły się elfy, które dla dzieci przygotowały mnóstwo atrakcji: od rękodzieła, przez malowanie twarzy, bombki, dekorowanie pierników, gry, koło fortuny z nagrodami, stajnię Świętego Mikołaja i wiele innych.

Tego dnia na parkingu przed Urzędem pojawiły się niezwykła karuzela, snowtubing (wielka górka, z której można zjechać na specjalnych „pontonach”), wystartowało także lodowisko, a dla młodych adeptów jazdy "na desce" działało Snowboardowe Przedszkole.

Jako młodzieżowa gwiazda imprezy pojawiła się Marysia Jeleniewska, 17-latką z Poznania, która zawładnęła Tik Tok'iem. Jej konto w aplikacji obserwuje 8,5 miliona osób. Ze znaną z serwisu jako @jeleniewska autorką można było zrobić sobie zdjęcie i nakręcić krótki filmik.



SOSNOWIEC

Jarmark Bożonarodzeniowy

ul. Warszawska
10-13.12.2019r.

Miejskie kołędowanie z MUZA

Muza
19.12.2019r.


19 grudnia, tradycyjnie w sosnowieckiej Muzie odbyło się Miejskie kołędowanie, które było świetną okazją do wspólnego zanucenia świątecznych utworów, rozmów i złożenia życzeń pozostałym mieszkańcom miasta.

Sylwester miejski

Parking przed UM
31.12.2019r.

Loteria „Samochód za PIT”

Od 4 marca do 1 czerwca 2019 roku mieszkańcy Sosnowca mogli wziąć udział w trzeciej edycji loterii „Samochód za PIT — rozlicz podatek w Sosnowcu”. Każdy mieszkaniec Sosnowca, który na dzień 31 grudnia 2018 roku wskazał Sosnowiec jako miejsce zamieszkania oraz rozliczył podatek dochodowy w sosnowieckim Urzędzie Skarbowym, miał prawo wziąć udział w losowaniu nagrody głównej: samochodu toyota aygo oraz nagród dodatkowych: 5 tabletów oraz 5 rowerów. W ubiegłorocznej edycji udział wzięło 4373 osób. Do budżetu miasta dzięki temu wpłynęło ponad 700 tysięcy złotych.



Urząd Miejski w Sosnowcu

41-200 Sosnowiec | aleja Zwycięstwa 20 | Tel. +48 32 296 06 00 | fax +48 32 296 06 05 | um.sosnowiec.pl



XIV. PROMOCJA MIASTA

Lokal na kulturę

Trzy nowe lokale z pomysłami prosto od mieszkańców powstały w efekcie 3-ej edycji programu „Lokal na kulturę”.

Idea „Lokalu na kulturę” jest bardzo prosta. Chodzi o wyłonienie najemców lokali użytkowych MZZL-u z przeznaczeniem na prowadzenie działalności kulturalnej, artystycznej czy twórczej. To ukłon w kierunku osób, które mają ciekawe pomysły, ale nie zawsze dysponują finansowymi możliwościami na ich realizację.

W tym roku na oferty czekało 5 lokali. Stawki najmu były naprawdę bardzo atrakcyjne i należały do wielokrotnie niższych od tych, które funkcjonują na rynku komercyjnym.

Otrzymaliśmy 9 zgłoszeń, co już jest rekordem. W ubiegłej edycji ofert było 6.

Po obradach komisji konkursowej, wyłonionych zostało 4 zwycięzców, którzy zajmą 4 lokale. Jeden ze zwycięzców, już po ogłoszeniu wyników, zrezygnował, co daje ostateczną liczbę nowych najemców jako 3.



Sosnowiec All Inclusive

Przez okres wakacyjny prowadzono kampanię promocyjną pn. „**Sosnowiec All Inclusive**”. Wyprodukowano specjalne sosnowieckie paszporty przeznaczone dla mieszkańców śląskich miast i miasteczek (ale nie tylko) z możliwością wjazdu na teren Sosnowca w czasie wakacji.

11 edycji paszportów było dedykowanych najciekawszym miejscom w naszym mieście – m.in. ogrody jordanowskie, zabytki, największy w Polsce wodny tor przeszkód Aquator, kompleks wyciągów do wakeboardu i nart wodnych Wake Zone, ścianka wspinaczkowa Poziom 450 i wiele innych. Dodatkowo, powstała **specjalna broszura** zawierająca kompleksową wakacyjną ofertę miasta. W porozumieniu z organizatorami wprowadzono specjalne zniżki dla posiadaczy paszportów.

Paszporty dostępne były w **Centrum Informacji Miejskiej** oraz w „**konsulacie**” w **Katowicach** czyli Centrum Informacji Turystycznej na rynku.

Ponadto organizowane były specjalne akcje, gdzie **hostessy i gości**, modelki i promotorzy w koszulkach „Jestem z Sosnowca – Tak, z Zagłębia” rozdawali w lipcowe weekendy paszporty i broszury w:

- Katowicach – Rynek, Dworzec kolejowy, ul. Mariacka,
- Chorzowie – Park Śląski,
- Sosnowcu – Stawiki (podczas Mistrzostw Europy i Afryki Wakeboard i Wakeskate 2019).

SOSNOWIEC

Paszporty i broszury były rozdawane również podczas wakacyjnych imprez – np. Miejskie Granie, Wakacyjne Grillowanie, Bitwa na balony, Bieg 15-tki.

Paszporty wysyłano również pocztą do:

- Prezydentów, Burmistrzów i władz woj. śląskiego,
- Ponad 150 firm z terenu woj. śląskiego i południowej Polski – np. IBM, Energylandia, CD Projekt RED, Kopalnia GUIDO Zabrze, Browary Żywiec,
- Instytucji kultury, sportu i biznesu – np. NOSPR Katowice, Muzeum Śląskie, Kino Rialto, Katowice Airport, Silesia Business Park, Uniwersytet Śląski,
- Celebrytów oraz osób znanych i związanych ze Śląskiem i okolicami – np. Muniak Staszczuk-T.Love, Kuba Wojewódzki, Piotr Kupicha-zespół Feel, Prof. Jan Miodek, Jakub Błaszczkowski, Czesław Mozil, Jakub Kosel - finalista Top Model, Przemysław Pająk – Spider's Web.

Paszporty stały się bohaterami wielu mediów, a dane wynikające z analizy monitoringu mediów pokazują, że ekwiwalent reklamowy dla miasta wynikający z publikacji informacji kształtuje się na poziomie kilku milionów złotych. O akcji informowały właściwie wszystkie ogólnopolskie stacje telewizyjne i radiowe, a także media branżowe zajmujące się marketingiem.

Podsumowując, wydrukowano 44 000 sztuk paszportów z hologramami oraz 20 000 sztuk broszur.

W ramach kampanii „Sosnowiec All Inclusive” przeprowadzono również konkurs fotograficzny i filmowy pn. „**Sosnowiec na wakacjach**” - konkurs skierowany do sosnowiczian, którzy na wakacjach promowali nasze miasto i stworzyli przy tej okazji ciekawe i inspirujące zdjęcie lub filmik. Tłem zdjęcia mogło być dowolne miejsce na naszej Ziemi. Nagroda główna konkursu wyniosła 5 tys. zł.



XV. EDUKACJA

Miasto Sosnowiec w roku szkolnym 2018/2019 było organem prowadzącym dla 90 publicznych szkół i placówek oświatowych. Jako jednostka samorządu terytorialnego podlega odrębnym przepisom finansowym. Zadania oświatowe finansowane są zgodnie z zasadami określonymi w ustawie z dnia 27 października 2017 r. o finansowanie zadań oświatowych (tj. Dz.U. z 2017 r., poz. 2203) oraz w ustawie z dnia 13 listopada 2003 r. o dochodach jednostek samorządu terytorialnego. Środki niezbędne do realizacji zadań oświatowych, w tym na wynagrodzenia nauczycieli oraz utrzymanie placówek wychowania przedszkolnego oraz szkół i placówek są zagwarantowane w dochodach jednostki samorządu terytorialnego, w części oświatowej subwencji ogólnej.

PLACÓWKI EDUKACYJNE⁹

Przedszkola

W roku szkolnym 2018/2019 na terenie Gminy Sosnowiec funkcjonowało 39 publicznych przedszkoli. Wychowaniem przedszkolnym objętych było 5 504 dzieci w 244 oddziałach przedszkolnych. Średnia liczebność dzieci w oddziale w przedszkolu została utrzymana na poziomie z roku szkolnego 2017/2018 i wynosiła 22,56.

W roku szkolnym 2018/2019 wychowaniem przedszkolnym objęte były dzieci w wieku 3-6 lat, a w szczególnie uzasadnionych przypadkach dzieci, które ukończyły 2,5 roku. Obowiązek rocznego przygotowania przedszkolnego realizują dzieci 6-letnie. Dzieciom, które mają orzeczenie o potrzebie kształcenia specjalnego można odroczyć obowiązek szkolny, jednak nie dłużej niż do końca roku szkolnego w tym roku kalendarzowym, w którym dziecko kończy 9 lat.

Placówka	Ogółem	Rok urodzenia 2015	Rok urodzenia 2014	Rok urodzenia 2013	Rok urodzenia 2012	Rok urodzenia 2011	Rok urodzenia 2010
	Dzieci	2,5-letnie	3-letnie	4-letnie	5-letnie	6-letnie	7-letnie
Przedszkola	5504	72	1158	1320	1407	1508	39

Tabela 30. Liczba dzieci w przedszkolach według roku urodzenia w roku szkolnym 2018/2019.

Placówka	Liczba placówek	Liczba oddziałów	Liczba dzieci	Średnia liczebność oddziału
Przedszkola	39	244	5504	22,56

Tabela 31. Liczba przedszkoli, oddziałów i dzieci w roku szkolnym 2018/2019.

Szkoły Podstawowe

W Sosnowcu funkcjonowało 36 szkół podstawowych, w tym dwie szkoły podstawowe specjalne (Szkoła Podstawowa Specjalna nr 30 i nr 44). Do szkół podstawowych w roku szkolnym 2018/2019 uczęszczało 12 946 uczniów (stan na 30.09.2018 r.), w tym:

- 513 uczniów w 29 oddziałach integracyjnych (Szkoły Podstawowe nr: 12, 33, 38),
- 258 uczniów w 52 oddziałach specjalnych (Szkoły Podstawowe nr: 30, 33, 38, 44),

⁹ Źródło: Informacja o stanie realizacji zadań oświatowych w roku szkolnym 2018/2019 (Wydział Edukacji)

S O S N O W I E C

- 356 uczniów w 8 oddziałach sportowych (Sportowa Szkoła Podstawowe nr 17 – hokej, judo, pływanie, Szkoła Podstawowe nr 40 – piłka nożna, Szkoła Podstawowe nr 42 – piłka ręczna) i w 10 oddziałach mistrzostwa sportowego (Szkoła Podstawowa nr 48 Mistrzostwa Sportowego: lekkoatletyka, piłka siatkowa, piłka nożna, pływanie),
- 106 uczniów w 4 oddziałach dwujęzycznych (Szkoła Podstawowa nr 6).

W Zespole Szkół Specjalnych nr 4 oraz Zespole Szkół Ogólnokształcących nr 5 funkcjonowało dodatkowo łącznie 8 zespołów rewalidacyjno - wychowawczych, w których kształciło się 25 uczniów z upośledzeniem w stopniu głębokim.

Gimnazja

W Sosnowcu w roku szkolnym 2018/2019 funkcjonowały:

- 2 gimnazja specjalne dla dzieci z upośledzeniem umysłowym (Gimnazjum nr 21 włączone do Szkoły Podstawowej Specjalnej nr 30, Gimnazjum nr 23 włączone do Szkoły Podstawowej Specjalnej nr 44 funkcjonującej w Zespole Szkół Specjalnych nr 4),
- 2 gimnazja z oddziałami integracyjnymi i specjalnymi (Gimnazjum nr 8 włączone do Szkoły Podstawowej nr 38 funkcjonującej w Zespole Szkół Ogólnokształcących nr 5, Gimnazjum nr 27 włączone do Szkoły Podstawowej nr 33 z Oddziałami Integracyjnymi),
- 1 gimnazjum z oddziałami dwujęzycznymi (Gimnazjum nr 25 włączone do IV Liceum Ogólnokształcącego z Oddziałami Dwujęzycznymi),
- 1 gimnazjum przysposabiające do pracy (Gimnazjum nr 26) włączone do Branżowej Szkoły I Stopnia nr 3 Architektoniczno-Budowlanej w CKZiU, ul. Jana Kilińskiego 25,
- 1 gimnazjum przekształcone w IX Liceum Ogólnokształcące (Gimnazjum nr 9),
- 2 gimnazja przekształcone w Szkołę Podstawową (Gimnazjum nr 7 w Szkołę Podstawową nr 47 z oddziałami gimnazjalnymi, Gimnazjum nr 18 Mistrzostwa Sportowego w Szkołę Podstawową nr 48 Mistrzostwa Sportowego z oddziałami gimnazjalnymi),
- 2 gimnazja funkcjonujące w Zespołach Szkół Ogólnokształcących (Gimnazjum nr 11 w ZSO nr 1, Gimnazjum nr 24 w ZSO nr 14),
- 10 gimnazjów zostało włączonych do szkół podstawowych (G nr 1 → SP nr 15, G nr 2 → SP nr 13, G nr 3 → SP nr 36, G nr 4 → SP nr 37, G nr 5 → SP nr 32, G nr 6 → SP nr 46, G nr 12 → SP nr 3, G nr 16 → SP nr 6, G nr 17 → SSP nr 17, G 19 → SP nr 12),
- 3 gimnazja włączone zostały do: Technikum nr 7 Projektowania i Stylizacji Ubioru w Centrum Kształcenia Zawodowego i Ustawicznego, ul. gen. Stefana Grota-Roweckiego 64 (Gimnazjum nr 14), Technikum nr 8 w Zespole Szkół Elektronicznych i Informatycznych (Gimnazjum nr 15) oraz VI Liceum Ogólnokształcące im. J. Korczaka (Gimnazjum nr 13).

Naukę w 60 oddziałach gimnazjalnych pobierało 1 311 uczniów, w tym 23 uczniów w 4 oddziałach specjalnych.

Szkoły Ponadpodstawowe (ponadgimnazjalne) i inne placówki oświatowe

W sieci szkół ponadgimnazjalnych na terenie naszego miasta w roku szkolnym 2018/2019 funkcjonowały następujące jednostki:

- 7 liceów ogólnokształcących dla młodzieży,
- 1 liceum ogólnokształcące dla dorosłych,
- 8 techników dla młodzieży,
- 6 branżowych szkół I stopnia, w tym 1 branżowa szkoła I stopnia specjalna,
- 1 szkoła specjalna przysposabiająca do pracy,
- Zespół Szkół Muzycznych.



SOSNOWIEC

W roku szkolnym 2018/2019 naukę w szkołach ponadpodstawowych/ponadgimnazjalnych dla młodzieży i w szkołach dla dorosłych pobierało 4 902 uczniów i słuchaczy w 190 oddziałach.

Inne placówki oświatowe

- Poradnie Psychologiczno – Pedagogiczne,
- Ogniska Pracy Pozaszkolnej,
- Międzyszkolny Ośrodek Sportowy,
- Centrum Doskonalenia Nauczycieli.

Niepubliczne szkoły i jednostki edukacyjne

W roku szkolnym 2018/2019, wg stanu na dzień 31 sierpnia 2019 roku, na terenie miasta Sosnowca prowadziły działalność 53 niepubliczne jednostki szkolne, w tym:

- 19 przedszkoli,
- 7 szkół podstawowych dla dzieci,
- 3 gimnazja dla młodzieży,
- 1 branżowa szkoła I stopnia,
- 9 liceów ogólnokształcących młodzieżowych,
- 3 licea ogólnokształcące dla dorosłych,
- 10 szkół policealnych zawodowych,
- 1 technikum dla młodzieży.

Ponadto na terenie Sosnowca funkcjonowały 2 publiczne jednostki szkolne prowadzone przez osobę prawną:

- 1 szkoła podstawowa,
- 1 przedszkole.

W sosnowieckim systemie oświaty funkcjonowało również 32 placówki niepubliczne, w tym:

- 25 niepublicznych placówek kształcenia ustawicznego i praktycznego,
- 5 niepublicznych placówek oświatowo - wychowawczych w systemie oświaty,
- 2 poradnie psychologiczno – pedagogiczne.

WYNIKI EGZAMINÓW¹⁰

Szkoły podstawowe

Egzamin ósmoklasisty, obejmujący wiadomości i umiejętności określone w podstawie programowej kształcenia ogólnego, w odniesieniu do wybranych przedmiotów nauczanych w klasach I–VIII, po raz pierwszy został przeprowadzony w roku szkolnym 2018/2019. Egzamin ósmoklasisty jest egzaminem obowiązkowym, co oznacza, że każdy uczeń musi do niego przystąpić, aby ukończyć szkołę. Egzamin odbywa się w formie pisemnej przez trzy kolejne dni (15-17 kwietnia 2019 r.). Uczniowie przystępowali do egzaminu z trzech przedmiotów: z języka polskiego (120 min), matematyki (100 min), języka obcego nowożytnego (90 min). Ósmoklasista przystępuje do egzaminu z jednego z następujących języków obcych nowożytnych: angielskiego, francuskiego, hiszpańskiego, niemieckiego, rosyjskiego, ukraińskiego lub włoskiego. Uczeń może wybrać tylko ten język, którego

¹⁰ Źródło: Informacja o stanie realizacji zadań oświatowych w roku szkolnym 2018/2019 (Wydział Edukacji)



S O S N O W I E C

uczy się w szkole w ramach obowiązkowych zajęć edukacyjnych. W sosnowieckich szkołach podstawowych uczniowie zdawali egzaminy z języka angielskiego, niemieckiego i rosyjskiego. Egzamin ósmoklasisty nie ma ustalonego progu zdawalności, co oznacza, że nie jest określony minimalny wynik, jaki uczeń powinien uzyskać, dlatego egzaminu ósmoklasisty nie można nie zdać.

Język polski:

Średnia Miasta Sosnowiec wynosi: 62,14%

Średnia województwa śląskiego wynosi: 64,12%

Matematyka:

Średnia Miasta Sosnowiec wynosi: 44,15%

Średnia województwa śląskiego wynosi: 44,74%

Język angielski:

Średnia Miasta Sosnowiec wynosi: 63,35%

Średnia województwa śląskiego wynosi: 60,23%

Język niemiecki:

Średnia Miasta Sosnowiec wynosi: 32,18%

Średnia województwa śląskiego wynosi: 43,09%

Język rosyjski:

Średnia Miasta Sosnowiec wynosi: 22,50%

Średnia województwa śląskiego wynosi: brak danych

Gimnazja

W roku szkolnym 2018/2019 po raz ostatni przeprowadzony został egzamin gimnazjalny, który odbywał się w dniach 10 – 12.04.2019 r. i składał się z trzech części.

W części pierwszej – humanistycznej – gimnazjaliści rozwiązywali zadania z historii i wiedzy o społeczeństwie oraz z języka polskiego, natomiast w części drugiej – matematyczno-przyrodniczej – zadania z przedmiotów przyrodniczych: biologii, chemii, fizyki i geografii oraz z matematyki. W trzeciej części egzaminu uczniowie rozwiązywali zadania z wybranego języka obcego nowożytnego na poziomie podstawowym albo na poziomie podstawowym i rozszerzonym. Do egzaminu gimnazjalnego w naszym mieście przystąpiło ogółem 1388 uczniów III klas gimnazjum, w tym 167 ze szkół niepublicznych.

Uczniowie rozwiązywali zadania w arkuszach w wersji standardowej oraz w arkuszach dostosowanych do potrzeb uczniów: z autyzmem, w tym z zespołem Aspergera, niewidzących i słabowidzących, niesłyszących i słabosłyszących oraz z niepełnosprawnością intelektualną w stopniu lekkim.

Język polski:

Średnia Miasta Sosnowiec wynosi: 62,93%

Średnia województwa śląskiego wynosi: 63,39%

Wiedza o społeczeństwie:

Średnia Miasta Sosnowiec wynosi: 57,75%

Średnia województwa śląskiego wynosi: 58,32%

Matematyka:

Średnia Miasta Sosnowiec wynosi: 39,38%

Średnia województwa śląskiego wynosi: 41,30%



S O S N O W I E C

Przedmioty przyrodnicze:

Średnia Miasta Sosnowiec wynosi: 47,77%

Średnia województwa śląskiego wynosi: 48,58%

Język angielski poziom podstawowy:

Średnia Miasta Sosnowiec wynosi: 70,72%

Średnia województwa śląskiego wynosi: 69,19%

Język angielski poziom rozszerzony:

Średnia Miasta Sosnowiec wynosi: 54,08%

Średnia województwa śląskiego wynosi: 52,94%

Język niemiecki poziom podstawowy:

Średnia Miasta Sosnowiec wynosi: 43,02%

Średnia województwa śląskiego wynosi: 51,53%

Język niemiecki poziom rozszerzony:

Średnia Miasta Sosnowiec wynosi: 100,00%

Średnia województwa śląskiego wynosi: 58,74%

Język rosyjski poziom podstawowy:

Średnia Miasta Sosnowiec wynosi: 66,05%

Średnia województwa śląskiego wynosi: 71,74%

Szkoły ponadpodstawowe (ponadgimnazjalne)

Egzamin maturalny

Do egzaminów ze wszystkich przedmiotów obowiązkowych w części ustnej i części pisemnej egzaminu maturalnego w maju i czerwcu 2019 roku przystąpiło 26983 tegorocznych absolwentów szkół ponadgimnazjalnych w województwie śląskim. Do egzaminu maturalnego w sesji poprawkowej w sierpniu 2019 r. przystąpiło 4303 absolwentów. Były to osoby, które w maju i/lub w czerwcu 2019 r. przystąpiły do egzaminu maturalnego ze wszystkich przedmiotów obowiązkowych w części ustnej i części pisemnej i nie zdały egzaminu wyłącznie z jednego przedmiotu w części ustnej albo w części pisemnej.

	Wszyscy zdający		w tym:			
			absolwenci liceum ogólnokształcącego		absolwenci technikum	
Liczba zdających, którzy przystąpili do wszystkich egzaminów obowiązkowych	26983	100%	16310	100%	10673	100%
w tym:						
osób, które zdały egzamin	23457	87%	14829	91%	8628	81%
osób, które nie zdały egzaminu	3526	13%	1481	9%	2045	19%

Tabela 32. Tegoroczni absolwenci, którzy przystąpili do egzaminów z wszystkich przedmiotów obowiązkowych w maju, czerwcu i sierpniu 2019 r.– odsetek zdających w woj. śląskim.

SOSNOWIEC

Przystąpili do wszystkich wymaganych egzaminów	Otrzymali świadectwo dojrzałości		Zdawalność egzaminu maturalnego dla wszystkich tegorocznych maturzystów ubiegających się o świadectwo dojrzałości po raz pierwszy i przystępujących do wszystkich egzaminów obowiązkowych w powiatach województwa śląskiego w sesji majowej
	liczba	procent	
1038	783	75,43	79,70%
w tym:			
szkoły publiczne	743	77,64	
Szkoły niepubliczne	40	49,38	

Tabela 33. Zdawalność egzaminu maturalnego w Sosnowcu w sesji majowej 2019 r.

Nazwa szkoły	Przystąpiło do egzaminu maturalnego	Zdało egzamin maturalny	Zdawalność egzaminu (%)	Zdawalność matury z uwzględnieniem sesji poprawkowej (%)
I Liceum Ogólnokształcące im. W. Roździeńskiego	43	24	55,8	74,4
II Liceum Ogólnokształcące im. E. Plater	138	135	97,8	100
III Liceum Ogólnokształcące Mistrzostwa Sportowego im. B. Prusa	38	24	63,2	84,2
IV Liceum Ogólnokształcące im. S. Staszica	144	143	99,3	100
VI Liceum Ogólnokształcące im. J. Korczaka	89	80	89,9	96,6
VII Liceum Ogólnokształcące im. K.K. Baczyńskiego	67	39	58,2	68,7

Tabela 34. Wyniki egzaminu maturalnego w Liceach Ogólnokształcących (absolwenci z roku 2019 – podstawa programowa).

Nazwa szkoły	Przystąpiło do egzaminu maturalnego	Zdało egzamin maturalny	Zdawalność egzaminu (%)	Zdawalność matury z uwzględnieniem sesji poprawkowej (%)
Technikum nr 1 Ekonomiczne w CKZiU ul. gen. Stefana Grota Roweckiego 64	41	22	53,7	61
Technikum nr 2 Architektoniczno-Budowlane w CKZiU ul. Jana Kilińskiego 25	6	3	50	50
Technikum nr 3 Gastronomiczno-Hotelarskie w CKZiU ul. gen. Stefana Grota Roweckiego 64	24	15	62,5	75
Technikum nr 4 Transportowe w CKZiU ul. Jana Kilińskiego 25	84	49	58,3	72,6
Technikum nr 5 Samochodowo Mechatroniczne w CKZiU ul. Jana Kilińskiego 25	15	8	53,3	60
Techniku nr 6 Grafiki, Logistyki	42	30	71,4	78,6

SOSNOWIEC

i Środowiska w CKZiU ul. Jana Kilińskiego 25				
Technikum nr 7 Projektowania i Stylizacji Ubioru w CKZiU ul. gen. Stefana Grota Roweckiego 64	18	13	72,2	77,8
Technikum nr 8 w Zespole Szkół Elektronicznych i Informatycznych ul. Jagiellońska 13	161	145	90,1	95,7

Tabela 35. Wyniki egzaminu maturalnego w Technikach (absolwenci z roku 2019 – podstawa programowa).

Egzamin potwierdzający kwalifikacje w zawodzie

Sesja od 09 stycznia do 16 lutego 2019 r.

Sosnowiec	Część pisemna		Część praktyczna		Wydane świadectwa		Zdawalność w województwie śląskim (%)
	L. zdających	Zdawalność (%)	L. zdających	Zdawalność (%)	Liczba przystępujących do obu części egzaminu	Zdawalność (%)	
	655	82,7	718	62,1	597	61,1	

Tabela 36 Zdawalność egzaminu potwierdzającego kwalifikacje w zawodzie – ogółem w sosnowieckich szkołach publicznych i niepublicznych.

Sesja od 17 czerwca do 4 lipca 2019 r.

Sosnowiec	Część pisemna		Część praktyczna		Wydane świadectwa		Zdawalność w województwie śląskim (%)
	L. zdających	Zdawalność (%)	L. zdających	Zdawalność (%)	Liczba przystępujących do obu części egzaminu	Zdawalność (%)	
	523	87,6	538	79,7	490	77,3	

Tabela 37 Zdawalność egzaminu potwierdzającego kwalifikacje w zawodzie - ogółem w sosnowieckich szkołach publicznych i niepublicznych (formuła od 2012 r.).

SOSNOWIEC

Sosnowiec	Część pisemna		Część praktyczna		Wydane świadectwa		Zdawalność w województwie śląskim (%)
	L. zdających	Zdawalność (%)	L. zdających	Zdawalność (%)	Liczba przystępujących do obu części egzaminu	Zdawalność (%)	
	491	91,4	483	81,8	469	79,7	

Tabela 38 Zdawalność egzaminu potwierdzającego kwalifikacje w zawodzie – ogółem w sosnowieckich szkołach publicznych i niepublicznych (formuła od 2017 r.).



SOSNOWIEC

XVI. BUDŻET OBYWATELSKI

W 2019 roku odbyła się VI edycja Budżetu Obywatelskiego w Sosnowcu, a zarazem pierwsza edycja Budżetu Obywatelskiego realizowana w oparciu o zmienioną ustawę o samorządzie gminnym. Wydzielono na ten cel 8 mln zł z budżetu miasta i podzielono na 6 części:

- Strefa ogólnomiejska – 1 mln zł,
- Ogólnomiejskie Rejony Konsultacyjne – 5 mln zł,
- Strefa Przedszkolna – 600 tys. zł,
- Młodzieżowy Grant Obywatelski – 250 tys. zł,
- Przedszkolny Grant Obywatelski – 150 tys. zł,
- Walka z niską emisją – 1 mln zł

Rozkład głosów w VI edycji przedstawia się następująco:

głosujących – 22 128

głosy – 38 652

głosy ważne – 38055

głosy nieważne – 597

frekwencja – 11,33%

Wiek głosujących	Liczba głosów	Udział procentowy
0-15	3396	15,35 %
16-25	2035	9,20 %
26-35	4084	18,46 %
36-45	5311	24,00 %
46-59	3031	13,70 %
60+	4271	19,30 %

Tabela 39. Podział wiekowy głosujących w VI edycji w 2019 roku

Nr projektu	Tytuł projektu	Wartość projektu	Lokalizacja	Rodzaj projektu (np. plac zabaw, siłownia)	Jednostka realizująca	Stan realizacji
LOKALNA STREFA KONSULTACYJNA – I MIŁOWICE 202 510 zł						
I/2	Międzypokoleniowa ścieżka spacerowo-rowerowa na nasypie kolejowym.	202 510	ul. Podjazdowa	Ciąg pieszo-rowerowy	MZUK	Zadanie zrealizowane
LOKALNA STREFA KONSULTACYJNA – II POGOŃ 478 846 zł						
II/5	Perła Pogoni-przywrócenie dawnego blasku w Parku Dietla.	478 846 zł	Park Dietla	Plac zabaw	MZUK	Zadanie zrealizowane
II/10	Zakup nowości wydawniczych dla biblioteki – filia nr 2.	5 000 zł	MBP ul. Gospodarcza	Zakup nowości wydawniczych	Biblioteka	Zadanie zrealizowane
LOKALNA STREFA KONSULTACYJNA – III STARY SOSNOWIEC 297 447 zł						

SOSNOWIEC

III/4	Poprawa bezpieczeństwa pieszych i kierowców między ul. Kilińskiego i ul. Ordonówny.	297 447 zł	ul. Ordonówny/ Kilińskiego	Chodniki, miejsca postojowe	MZUK	Zadanie zrealizowane
LOKALNA STREFA KONSULTACYJNA – IV ŚRODULA 332 830 zł						
IV/1	Drużyna od 30 lat rewitalizacja chodników na osiedlu Środula – Plac Braci Kożuchów.	317 830 zł	Plac Braci Kożuchów	Alejni nasadzenia	MZUK	Zadanie zrealizowane
IV/4	Zaczytana Środula – zakup książek dla biblioteki filia nr 1.	15 000	MBP ul. Kossaka	Zakup książek	Biblioteka	Zadanie zrealizowane
LOKALNA STREFA KONSULTACYJNA – V SIELEC, KUKUŁEK, ANDERSA 344 848 zł						
V/1	Strefa wypoczynku „Wawel”.	344 848	ul. Narutowicza	Rewitalizacja skweru	MZUK	Zadanie zrealizowane
LOKALNA STREFA KONSULTACYJNA – VI CENTRUM 429 121 zł						
VI/2, VI/9	Bajkowy plac zabaw „Zatoka piratów”- modernizacja starego placu zabaw w Parku przy ul. Mościckiego.	419 121	ul. Mościckiego	Plac zabaw	WIM	Zadanie zrealizowane
VI/5	Zakup nowości wydawniczych.	5 000	MBP ul. Parkowa	Zakup książek	Biblioteka	Zadanie zrealizowane
LOKALNA STREFA KONSULTACYJNA – VII ZAGÓRZE PÓŁNOC 367 200 zł						
VII/8	Bezpieczna droga do SP nr 23 przy ul. W. Jagiełły 3.	170 000	ul. Długosza/Ja giełły	Sygnalizacja świetlna	MZUK	Zadanie zrealizowane
VII/5	Siłownia plenerowa dla każdego ul. Dmowskiego.	110 000	ul. Dmowskiego	Siłownia plenerowa	WIM	Zadanie zrealizowane
VII/1	Zakup nowości wydawniczych do filii nr 14.	4 000 zł	ul. Jagiełły	Zakup książek	Biblioteka	Zadanie zrealizowane
VIII/2	Czyszczenie koryta „Potoku Zagórskiego”.	80 000 zł	ul. Stańczyka	Czyszczenie koryta potoku	MZUK	Zadanie zrealizowane
LOKALNA STREFA KONSULTACYJNA – VIII ZAGÓRZE POŁUDNIE 435 154 zł						
VIII/13	Rewitalizacja skweru przy przychodni ul.	220 000	ul. Kisielewski go	Nasadzenia/ alejki	MZUK	Zadanie zrealizowane

SOSNOWIEC

	Kisielewskiego.					
VIII/6	Klimatyzacja w bibliotece – zakup i montaż filia nr 15 – MEC.	25 000 (12 500 Gmina + 12 500 SM Hutnik)	ul. Kisielewskiego	Zakup i montaż klimatyzacji	Biblioteka	Zadanie zrealizowane
VIII/14	Więcej światła i rekreacji na alei przy ul. Lenartowicza	170 600 zł	ul. Lenartowicza	Rozbudowa strefy rekreacji	MZUK	Zadanie zrealizowane
VIII/19	Rewitalizacja przestrzeni miejskiej w rejonie ulicy Bohaterów Monte Cassino – dojście do ZSO nr 5	62 000 zł	ul. Bohaterów Monte Cassino	Parking	MZUK	Zadanie zrealizowane
LOKALNA STREFA KONSULTACYJNA – IX KLIMONTÓW 236 200 zł						
IX/3	Wymiana nawierzchni drogi ul. G. Zapolskiej.	236 200	ul. Zapolskiej	Remont drogi	MZUK	Zadanie zrealizowane
LOKALNA STREFA KONSULTACYJNA – X KALINOWA 242 099 zł						
X/1	Wymiana nawierzchni chodnika oraz utworzenie miejsc parkingowych – ul. Św. St. Biskupa.	137 099	ul. Św. St. Biskupa.	Chodnik i parking	MZUK	Zadanie zrealizowane
X/3	Klimatyzacja w bibliotece – zakup i montaż.	15 000	MBP ul. Kalinowa	Zakup i montaż klimatyzacji	Biblioteka	Zadanie zrealizowane
X/2	Budowa parkingu przy ul. Wrzosowej.	90 000	ul. Wrzosowa	Parking	MZUK	Zadanie zrealizowane
LOKALNA STREFA KONSULTACYJNA – XI BOBREK, NIWKA 248 741 zł						
XI/7	Jump Park.	150 000	ul. Szybowa/Dybowskiego	Trampoliny	WIM	Zadanie zrealizowane
XI/1	Przyroda dla Sosnowca: ścieżka edukacyjno-przyrodnicza.	26 000	ul. Szybowa/Dybowskiego	Ścieżka edukacyjno-przyrodnicza.	MZUK	Zadanie zrealizowane
LOKALNA STREFA KONSULTACYJNA – XII MODRZEJÓW, JEZOR, BÓR 262 701 zł						
XII/3	Budowa placu zabaw typu pumptrack.	262 701	ul. Orłąt Lwowskich	Pumptruck	MOSiR	Przewidywany termin zakończenia realizacji – maj 2020r.
LOKALNA STREFA KONSULTACYJNA – XIII KAZIMIERZ GÓRNICZY 232 084 zł						
XIII/2	Wykonanie	225 700	ul. Wagowa	Chodnik,	MZUK	Zadanie

SOSNOWIEC

XIII/4	chodnika z kostki na ul. Wagowej 64-70 oraz miejsca parkingowe na ul. Wagowej 60-70.			miejsca postojowe		zrealizowane
XIII/3	Zakup książek do MBP filia nr 10.	3000 zł	ul. Główna	Książki, projektor	Biblioteka	Zadanie zrealizowane
XIII/6	Osiedle Broniewskiego – budowa miejsc parkingowych.	50 084 zł	ul. Broniewskie go	Parking	MZUK	Zadanie zrealizowane
LOKALNA STREFA KONSULTACYJNA – XIV PORĄBKA 149 045 zł						
XIV/3	Budowa stacji rowerów miejskich w Porąbce ul. Zagórska/ul. Wiejska.	149 045 zł	ul. Wiejska / ul. Zagórska	Stacja rowerowa	WIM	Zadanie zrealizowane
LOKALNA STREFA KONSULTACYJNA – XV JULIUSZ 256 271 zł						
XV/2	Remont ul. Spadochroni arzy na osiedlu Juliusz.	250 000	ul. Spadochroni arzy	Remont drogi	MZUK	Zadanie zrealizowane
LOKALNA STREFA KONSULTACYJNA – XVI OSTROWY GÓRNICZE 197 845 zł						
XVI/3	Rozbudowa świetlicy integracyjnej dla mieszkańców Dzielnicy Ostrowy Górnicze – ul. Gałczyńskiego.	197 845	ul. Gałczyńskie go	Kontener	MOSiR	Zadanie zrealizowane
LOKALNA STREFA KONSULTACYJNA – XVII MACZKI, KOLONIA CIEŚLE 237 056 zł						
XVII/3	„Nasza Przystań”.	234 056	ul. Skwerowa	Przystań	MOSiR	Zadanie zrealizowane
XVII/2	Zakup książek dla biblioteki.	3 000	MBP ul. Krakowska	Zakup książek	Biblioteka	Zadanie zrealizowane
XVIII STREFA EDUKACJI – SZKOŁY 1 400 000 zł						
Strefa szkolna mała – 700.000 zł						
XVIII/3/M /S	Rewitalizacja obiektów sportowych przy SP 20.	700 000	ul. Andersa	Boisko	WIM	Zadanie zrealizowane
Strefa szkolna duża – 700.000 zł						
XVIII/3/N P.	Edupark – nauka poprzez zabawę oraz modernizacja istniejącego parkingu przy SP	700 000	ul. Braci Mieroszewskich	Rewitalizacja placu szkolnego	WIM	Zadanie zrealizowane

S O S N O W I E C

	9.					
Pracownie tematyczne szkoły duże						
XVIII/1/D/ T	Nowoczesna pracownia językowa SP 6.	50 000	ul. Legionów	Pracownia językowa	SP nr 6	Zadanie zrealizowane
XVIII/3/D/ T	Pracownie fizyczne na miarę XXI wieku IV LO.	50 000	Plac Zillingera	Pracownia fizyczna	IV LO	Zadanie zrealizowane
XVIII/4/D/ T	Modernizacja pracowni chemicznej w ZSO nr 3.	50 000	ul. Piłsudskiego	Pracownia chemiczna	ZSO nr 3	Zadanie zrealizowane
XVIII/2/D/ T	Modernizacja fizycznej pracowni przedmiotowej w ZSO nr 3.	50 000	ul. Piłsudskiego	Pracownia fizyczna	ZSO nr 3	Zadanie zrealizowane
Pracownie tematyczne szkoły małe						
XVIII/9/M/ /T	Laboratorium ekologiczne „Ujarzmić zagórskiego smoga” LO IX	50 000	ul. Dormana 9A	Pracownia ekologiczna	IX LO	Zadanie zrealizowane
XVIII/4/M/ /T	Modernizacja pracowni biologiczno chemicznej SP 47.	50 000	ul. Białostocka	Pracownia biologiczno chemiczna	SP nr 47	Zadanie zrealizowane
XVIII/1/M/ /T	Szkolne mini studio muzyczne (pracownia muzyczna) SP 12.	50 000	ul. Baczyńskiego o 14	Pracownia muzyczna	SP nr 12	Zadanie zrealizowane
XVIII/5/M/ /T	Modernizacja pracowni geograficzno fizycznej SP 47.	50 000	ul. Białostocka	Pracownia geograficzno fizyczna	SP nr 47	Zadanie zrealizowane
XVIII/8/M/ T	Instalacja pracowni tematycznej (językowej) w SP 21.	50 000	ul. Zawodzie 34	Pracownia językowa	SP nr 21	Zadanie zrealizowane
XVIII STREFA EDUKACJI - PRZEDSZKOLA 600 000 zł						
Strefa Przedszkolna Mała						
XVIII/9/M/ /P	Modernizacja placu zabaw przy PM nr 38.	200 000	ul. Krzywoustego o 6	Plac zabaw	WIM	Zadanie zrealizowane
XVIII/5/M/ /P	Rewitalizacja ogrodu przedszkolnego przy PM 33.	200 000	ul. Ogrodowa 6	Plac zabaw	WIM	Zadanie zrealizowane
Strefa Przedszkolna Duża						
XVIII/1/D/ /T	Atrakcyjny	200 000	ul.	Plac zabaw	WIM	

SOSNOWIEC

P	przedszkolny plac zabaw PM 45.		Kisielewskie go 4a		Zadanie zrealizowane
---	--------------------------------	--	--------------------	--	----------------------

Tabela 40. Sprawozdanie z realizacji projektów V edycji Budżetu Obywatelskiego przekazanych do realizacji w roku 2019

Nr projektu	Tytuł projektu	Wartość projektu (zł)	Lokalizacja	Rodzaj projektu (np. plac zabaw, siłownia)
LOKALNA STREFA KONSULTACYJNA – I MIŁOWICE 200 755 zł				
BO20/I/1	Nowoczesny plac zabaw w „Ogrodzie zabaw dziecięcych im. Baczyńskiego w Miłowicach”.	200 755	Osiedle Kalety	Plac zabaw
LOKALNA STREFA KONSULTACYJNA – II POGOŃ 484 239 zł				
BO/II/7	Rewitalizacja skweru u zbiegu ulic: Staropogońskiej, Małobądzkiej i Gospodarczej.	484 239	ul. Staropogońska	Plac zabaw + siłownia + skwer
LOKALNA STREFA KONSULTACYJNA – III STARY SOSNOWIEC 275 138 zł				
BO20/III/3	Budowa toru rowerowego typu pumptrack.	275 138	Stawiki	Tor rowerowy
LOKALNA STREFA KONSULTACYJNA – IV ŚRODULA 335 619 zł				
BO20/IV/1	Rozbudowa oraz modernizacja placu zabaw między ul. Norwida, Rodakowskiego, Witkiewicza.	335 619	ul. Norwida	Plac zabaw
LOKALNA STREFA KONSULTACYJNA – V SIELEC, KUKUŁEK, ANDERSA 349 962 zł				
BO20/V/1	Zakup nowości wydawniczych dla filii nr 4.	5 000	ul. Zamkowa	Zakup książek
BO20/V/3	Fabryka aktywności od juniora do seniora.	344 962	ul. Legionów	Plac zabaw + siłownia
LOKALNA STREFA KONSULTACYJNA – VI CENTRUM 428 888 zł				
BO20/VI/2	Zakup nowości wydawniczych dla oddziału dla Dzieci i Młodzieży ul. Parkowa 1A.	7 000	ul. Parkowa 1A	Zakup książek
BO20/VI/4	Budowa ogólnodostępnego boiska do piłki nożnej i siatkówki na osiedlu Naftowa.	120 000*	Osiedle Naftowa	Boisko
BO20/VI/7	Kino w ogrodzie – zakup telebimu oraz zbiorów multimedialnych dla Mediateki.	250 000	Mediateka, ul. Kościelna	Zakup telebimu
LOKALNA STREFA KONSULTACYJNA – VII ZAGÓRZE PÓŁNOC 370 441 zł				

SOSNOWIEC

BO20/VII/2	Tężnia solankowa na Zagórze – zdrowie i wypoczynek dla wszystkich.	370 441	ul. Kępa	Tężnia solankowa
LOKALNA STREFA KONSULTACYJNA – VIII ZAGÓRZE POŁUDNIE 439 799 zł				
BO20/VIII/4	Modernizacja placu zabaw ul. Białostocka.	400 000*	ul. Białostocka	Plac zabaw
BO20/VIII/7	Kreatywna ścieżka.	60 000	ul. Kielecka	Mini skwer z elementami edukacyjnymi
BO20/VIII/8	Remont chodników osiedlowych ul. 11 Listopada .	38 000*	ul. 11 Listopada	Chodnik
BO20/VIII/11	Miejsca parkingowe / postojowe na ul. Koszalińskiej.	160 000	ul. Koszalińska	Miejsca postojowe
LOKALNA STREFA KONSULTACYJNA – IX KLIMONTÓW 229 737 zł				
BO20/IX/2	Zagospodarowanie placu przed biblioteką. Zakup książek i sprzętów do biblioteki Filia nr 3.	229 737	ul. Klonowa	Zagospodarowanie placu
LOKALNA STREFA KONSULTACYJNA – X KALINOWA 243 780 zł				
BO/X/2	Rozbudowa obecnego skweru i montaż 10 stanowiskowej siłowni plenerowej.	243 780	ul. Kalinowa	Siłownia
LOKALNA STREFA KONSULTACYJNA – XI BOBREK, NIWKA 249 917 zł				
BO20/XI/1	W zgodzie z przyrodą – trzy sposoby na aktywną Niwkę.	243 917	ul. Dybowskiego, ul. Kopalniana, ul. Szybowa	Boisko do gry w bulle + wybieg dla psów + ścieżka edukacyjna
BO20/XI/6	Pomagamy bibliotece i wspieramy jej czytelników.	6 000	ul. Wojska Polskiego	Zakup książek
LOKALNA STREFA KONSULTACYJNA – XII MODRZEJÓW, JĘZOR, BÓR 263 385 zł				
BO20/XII/2	Skatepark Trójkąt Trzech Cesarzy.	263 385	ul. Orłąt Lwowskich	Skatepark
LOKALNA STREFA KONSULTACYJNA – XIII KAZIMIERZ GÓRNICZY 232 724 zł				
BO20/XIII/1	Zakup książek dla MBP nr 10 w Sosnowcu.	5 000	ul. Główna	Zakup książek
BO20/XIII/4	Zielone płuca osiedla. Strefa rekreacji aleja róż.	227 724	ul. Wagowa	Swier
LOKALNA STREFA KONSULTACYJNA – XIV PORĄBKA 149 815 zł				
BO20/XIV/2	Włączenie skweru przy Zorzy do monitoringu miejskiego. Montaż tablicy ogłoszeniowej.	149 815	ul. Zagórska	Monitoring + tablica ogłoszeniowa
LOKALNA STREFA KONSULTACYJNA – XV JULIUSZ 258 985 zł				
BO20/XV/6	Remont ul. Czołgistów.	258 985	ul. Czołgistów	Zatoczki postojowe
LOKALNA STREFA KONSULTACYJNA – XVI OSTROWY GÓRNICZE 199 172 zł				
BO20/XVI/1	Zakup książek do MBP Filia nr 11.	5 000	ul. Gałczyńskiego	Zakup książek
BO20/XVI/2	Wykonanie chodnika –	194 172	ul. Feliks	Chodnik

S O S N O W I E C

	bezpiecznik dla pieszych.			
LOKALNA STREFA KONSULTACYJNA – XVII MACZKI, KOLONIA CIEŚLE 237 644 zł				
BO20/XVII/1	MBP – Zakup książek dla biblioteki Filia nr 13.	4 000	ul. Krakowska	Zakup książek
BO20/XVII/2	Remont korytarza i toalet w MK Maczki oraz zakup sprzętu oświetleniowego i nagłośnieniowego.	233 644	MK Maczki	Remont korytarza + zakup sprzętu
XVIII STREFA OGÓLNOMIEJSKA – 1 000 000 zł				
BO20/O/16	Park linowy wraz ze ścianką i trampolinami. Strefa aktywnego seniora. Tężnia solankowa w Parku im. Jacka Kuronia.	1 000 000	Park im. Jacka Kuronia	Park linowy + ścianka wspinaczkowa + tężnia solankowa

Tabela 41. Wykaz projektów VI edycji Budżetu Obywatelskiego Sosnowca, przekazanych do realizacji w 2020

Budżet Obywatelski w Sosnowcu

Urząd Miejski w Sosnowcu



XVII. KONSULTACJE SPOŁECZNE

Od momentu uruchomienia platformy www.konsultacje.sosnowiec.pl corocznie umieszczanych jest na niej kilkadziesiąt spraw, na które do dyskusji z mieszkańcami zapraszają przedstawiciele miasta. Głównym celem prowadzonych konsultacji jest zebranie opinii i uwag do opracowanych przez urząd propozycji zapisów prawa lokalnego czy też planowanych inwestycji miejskich. Uczestnicy konsultacji, które mogą być prowadzone w formie spotkań, ankiet lub korespondencyjnej wywierają wpływ na kształt lokalnej rzeczywistości i dopasowują ją do swoich potrzeb i oczekiwań. Po zakończeniu procesu konsultacji, publikowany jest również na wspomnianej platformie raport, z którego mieszkańcy mogą dowiedzieć się o przebiegu spotkań, zgłoszonych uwagach i pomysłach, a także wynikach spotkań i poczynionych ustaleniach.

Aktualnie w Sosnowcu obowiązuje uchwała dotycząca konsultacji z mieszkańcami z dnia 28 lutego 2019r. w sprawie zasad i trybu przeprowadzania konsultacji z mieszkańcami Miasta Sosnowca.

Lp.	Tytuł konsultacji	Czas trwania konsultacji	Wyniki
1.	Konsultacje społeczne w sprawie zmiany Statutu Żłobka Miejskiego w Sosnowcu - szczepienia.	Data rozpoczęcia: 16/01/2019, data zakończenia: 23/01/2019	4 uwagi
2.	Konsultacje społeczne w sprawie zmiany Statutu Klubu Dziecięcego w Sosnowcu - szczepienia.	Data rozpoczęcia: 16/01/2019, data zakończenia: 23/01/2019	3 uwagi
3.	Konsultacje społeczne w sprawie podwyższenia kryterium dochodowego w ramach programu "Posiłek w szkole i w domu".	Data rozpoczęcia: 22/01/2019, data zakończenia: 28/01/2019	Brak uwag
4.	Konsultacje społeczne w sprawie zasad zwrotu wydatków za świadczenia pomocy społecznej.	Data rozpoczęcia: 22/01/2019, data zakończenia: 28/01/2019	Brak uwag
5.	Konsultacje społeczne w sprawie zmiany statutu Miejskiego Domu Kultury "KAZIMIERZ" w Sosnowcu.	Data rozpoczęcia: 22/01/2019, data zakończenia: 29/01/2019	1 uwaga – głos nieważny
6.	Konsultacje społeczne dotyczące projektu uchwały w sprawie szczegółowych warunków przyznawania i odpłatności za usługi opiekuńcze i specjalistyczne usługi opiekuńcze.	Data rozpoczęcia: 23/01/2019, data zakończenia: 29/01/2019	Brak uwag
7.	Konsultacje społeczne dotyczące aktualizacji Lokalnego Programu Rewitalizacji Miasta Sosnowca na lata 2016-2023.	Data rozpoczęcia: 04/02/2019, data zakończenia: 24/02/2019	Brak uwag
8.	Konsultacje społeczne dotyczące projektu uchwały w sprawie zasad i trybu przeprowadzenia Budżetu Obywatelskiego Miasta Sosnowca.	Data rozpoczęcia: 18/02/2019, data zakończenia: 25/02/2019	1 uwaga
9.	Konsultacje społeczne w sprawie ustalenia wysokości opłat za pobyt dziecka w Klubie Dziecięcym nr 2 w Sosnowcu.	Data rozpoczęcia: 22/02/2019, data zakończenia: 27/02/2019	Brak uwag

S O S N O W I E C

10.	Konsultacje społeczne w sprawie ustalenia Statutu jednostki budżetowej pod nazwą Klub Dziecięcy Nr 2 w Sosnowcu.	Data rozpoczęcia: 22/02/2019, data zakończenia: 27/02/2019	Brak uwag
11.	Konsultacje społeczne projektu Uchwały dotyczącej zmiany statutu Miejskiego Klubu „MACZKI”, Miejskiego Klubu im. Jana Kiepury w Sosnowcu, Sosnowieckiego Centrum Sztuki Zamek Sielecki.	Data rozpoczęcia: 18/03/2019, data zakończenia: 25/03/2019	Brak uwag
12.	Konsultacje społeczne dotyczące utworzenia jednostki pomocniczej – Dzielnicy Dańdówka oraz nadania statutu jednostce pomocniczej – Dzielnicy Dańdówka.	Data rozpoczęcia: 18/03/2019, data zakończenia: 25/03/2019	17 uwag
13.	Konsultacje społeczne projektów uchwał w sprawie utworzenia Zespołu Szkół nr 2 oraz włączenia Przedszkola Miejskiego nr 45 i Szkoły Podstawowej nr 40 do Zespołu Szkół Ogólnokształcących nr 14.	Data rozpoczęcia: 21/03/2019, data zakończenia: 27/03/2019	Brak uwag
14.	Konsultacje społeczne w sprawie zniesienia jednostki pomocniczej – Dzielnicy Ostrowy Górnicze.	Data rozpoczęcia: 08/04/2019, data zakończenia: 15/04/2019	Brak uwag
15.	Konsultacje społeczne w sprawie zniesienia jednostki pomocniczej – Dzielnicy Juliusz.	Data rozpoczęcia: 08/04/2019, data zakończenia: 15/04/2019	Brak uwag
16.	Konsultacje społeczne dotyczące Uchwały w sprawie projektu statutu Teatru Zagłębia.	Data rozpoczęcia: 17/04/2019, data zakończenia: 24/04/2019	Brak uwag
17.	Konsultacje społeczne dotyczące projektu Uchwały Rady Miejskiej w Sosnowcu w sprawie ustalenia wysokości opłaty za pobyt dziecka w Zespole Żłobka i Klubów Dziecięcych prowadzonego przez Gminę Sosnowiec.	Data rozpoczęcia: 23/04/2019, data zakończenia: 24/04/2019	Brak uwag
18.	Konsultacje społeczne dotyczące projektu uchwały Rady Miejskiej w Sosnowcu w sprawie: ustalenia planu sieci publicznych szkół ponadpodstawowych i specjalnych mających siedzibę na obszarze Miasta Sosnowca, od dnia 1 września 2019 roku.	Data rozpoczęcia: 13/05/2019, data zakończenia: 20/05/2019	Brak uwag
19.	Konsultacje społeczne dotyczące projektu uchwały Rady Miejskiej w Sosnowcu w sprawie: ustalenia planu sieci publicznych szkół podstawowych mających siedzibę na obszarze Miasta Sosnowca, od dnia 1 września 2019 roku.	Data rozpoczęcia: 13/05/2019, data zakończenia: 20/05/2019	Brak uwag
20.	Konsultacje społeczne dotyczące projektów uchwał Rady Miejskiej w Sosnowcu w sprawie: ustalenia planu sieci publicznych szkół podstawowych mających siedzibą na obszarze Miasta Sosnowca, od dnia 1 września 2019 roku, ustalenia planu sieci publicznych szkół.	Data rozpoczęcia: 13/05/2019, data zakończenia: 20/05/2019	Brak uwag
21.	Konsultacje społeczne Uchwały dotyczącej dodatku energetycznego.	Data rozpoczęcia: 17/05/2019, data zakończenia: 23/05/2019	Brak uwag
22.	Konsultacje społeczne dotyczące projektu	Data rozpoczęcia: 22/05/2019,	Brak uwag

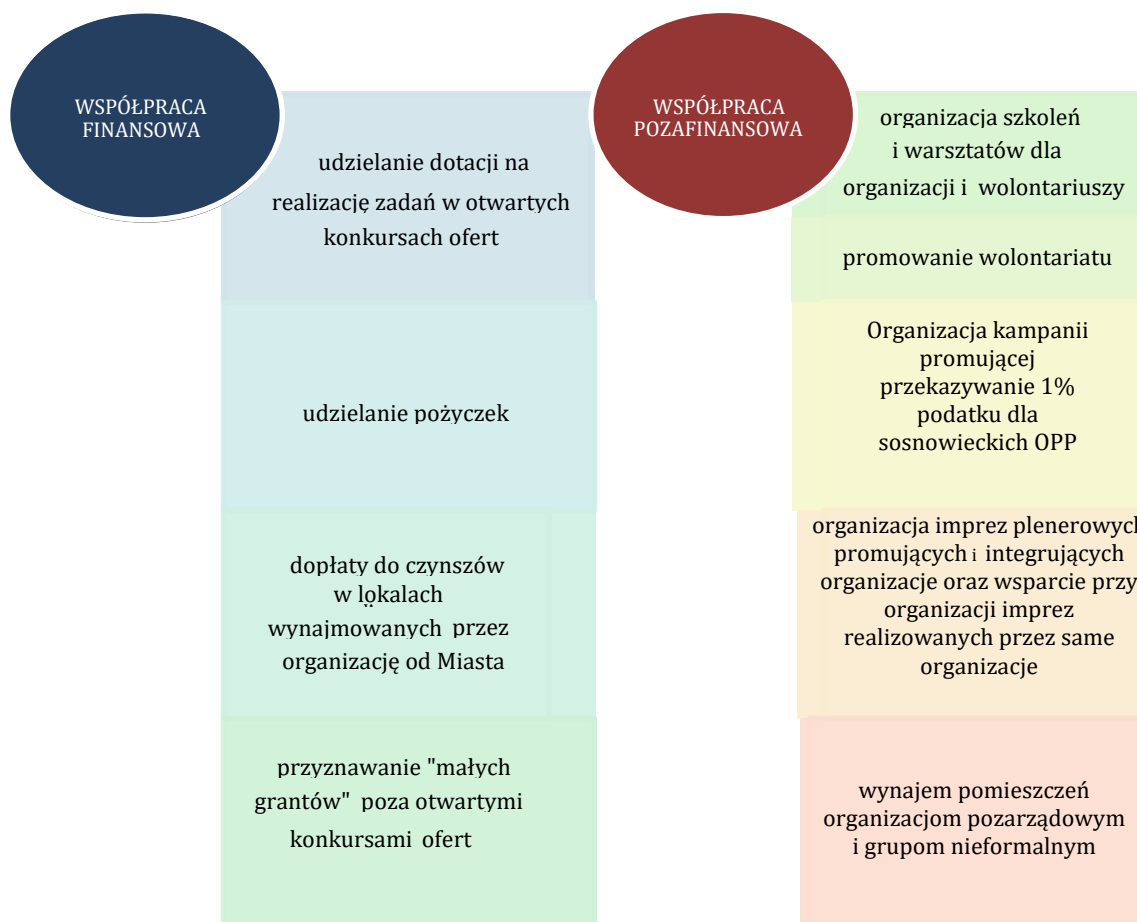
S O S N O W I E C

	uchwały w sprawie nadania Statutu Młodzieżowej Radzie Miasta Sosnowca.	data zakończenia: 29/05/2019	
23.	Konsultacje społeczne dotyczące wskazania lokalizacji i rodzaju planowanych inwestycji na terenie sosnowieckich przedszkoli miejskich.	Data rozpoczęcia: 29/05/2019, data zakończenia: 01/07/2019	14 uwag
24.	Konsultacje społeczne w sprawie projektu regulaminu dostarczania wody i odprowadzania ścieków na terenie Gminy Sosnowiec.	Data rozpoczęcia: 07/06/2019, data zakończenia: 14/06/2019	Brak uwag
25.	Konsultacje społeczne dotyczące: zmiany zapisów Uchwały Nr 906/LIII/2014 Rady Miejskiej w Sosnowcu z dnia 30 stycznia 2014r. w sprawie określenia wysokości i zasad ustalania dotacji celowej dla podmiotów prowadzących żłobki lub kluby dziecięce.	Data rozpoczęcia: 18/06/2019, data zakończenia: 24/06/2019	Brak uwag
26.	Konsultacje społeczne dotyczące projektu Uchwały Rady Miejskiej w Sosnowcu w sprawie zmiany Uchwały Nr 192/VIII/2019 Rady Miejskiej w Sosnowcu z dnia 25 kwietnia 2019r. w sprawie ustalenia wysokości opłaty za pobyt dziecka w Zespole Żłobka i Klubów Dziecięcych	Data rozpoczęcia: 28/06/2019, data zakończenia: 05/07/2019	Brak uwag
27.	Konsultacje społeczne w sprawie Programu Współpracy z Organizacjami Pozarządowymi.	Data rozpoczęcia: 02/10/2019, data zakończenia: 09/10/2019	Brak uwag
28.	Konsultacje społeczne dotyczące aktualizacji Lokalnego Programu Rewitalizacji Miasta Sosnowca na lata 2016-2023.	Data rozpoczęcia: 01/11/2019, data zakończenia: 21/11/2019	Brak uwag
29.	Konsultacje społeczne w sprawie zmiany Uchwały Nr 192/VIII/2019 Rady Miejskiej w Sosnowcu z dnia 25 kwietnia 2019r. w sprawie ustalenia wysokości opłaty za pobyt dziecka w Zespole Żłobka i Klubów Dziecięcych.	Data rozpoczęcia: 12/11/2019, data zakończenia: 22/11/2019	Brak uwag
30.	Konsultacje społeczne w sprawie projektu Uchwały dotyczącej zmiany statutu Miejskiej Biblioteki Publicznej im. Gustawa Daniłowskiego w Sosnowcu.	Data rozpoczęcia: 20/11/2019, data zakończenia: 27/11/2019	Brak uwag
31.	Konsultacje społeczne w sprawie określenia szczegółowych warunków przyznawania i odpłatności za usługi opiekuńcze i specjalistyczne usługi opiekuńcze.	Data rozpoczęcia: 04/12/2019, data zakończenia: 10/12/2019	Brak uwag
32.	Konsultacje społeczne w sprawie obniżenia wysokości wskaźników procentowych w dodatkach mieszkaniowych.	Data rozpoczęcia: 06/12/2019, data zakończenia: 12/12/2019	Brak uwag

Tabela 42. Konsultacje społeczne przeprowadzone w 2019 roku

XVIII. WSPÓŁPRACA Z ORGANIZACJAMI POZARZĄDOWYMI

25 października 2018 roku Rada Miejska w Sosnowcu, jak co roku, przyjęła „Program Współpracy Miasta Sosnowca z organizacjami pozarządowymi oraz podmiotami prowadzącymi działalność pożytku publicznego”, który przewiduje różnorodne formy obustronnego współdziałania pomiędzy lokalnym III sektorem a Miastem Sosnowiec a w 2019 roku realizowane były jego założenia.



„Programu Współpracy Miasta Sosnowca z organizacjami pozarządowymi oraz podmiotami prowadzącymi działalność pożytku publicznego” jest realizowany poprzez 10 celów kierunkowych:

CEL nr 1: Wzmacnianie profesjonalnej infrastruktury dla III sektora.

Organizacje pozarządowe działające na rzecz mieszkańców Sosnowca przez co najmniej 2 lata mogą starać się o wynajęcie lokali użytkowych w trybie pozaprzetargowym. Takim organizacjom przysługuje bonifikata w wysokości 50% (nie więcej jednak niż 6 zł netto za 1m²) od stawek za wynajem pomieszczeń do 30 m² powierzchni wynajmowanego lokalu. Dopłatę do czynszów pokrywa Sosnowieckie Centrum Organizacji Pozarządowych. W 2019 roku, łącznie wyniosła ona 14710,68 zł.

SOSNOWIEC

Organizacje mają również możliwość wynajmu pomieszczeń w placówkach szkolnych oraz w instytucjach kultury, gdzie stosowane są bonifikaty od stawek za wynajem. W sytuacji, gdy organizacja prowadzi nieodpłatne zajęcia dla dzieci i młodzieży z terenu Sosnowca, istnieje możliwość całkowitego odstąpienia od pobierania opłat.

Sosnowieckie Centrum Organizacji Pozarządowych wspiera organizacje m.in. poprzez umożliwianie nieodpłatnego korzystania z adresu siedziby, adresu korespondencyjnego, sal szkoleniowych oraz sprzętu.

W 2019 roku SCOP zawarł 137 porozumień o współpracy oraz 125 porozumień o udostępnienie adresu siedziby. Z sal szkoleniowych skorzystano 452 razy a sprzęt był wypożyczony 150 razy.

CEL nr 2: Wspieranie samoorganizacji społecznej.

Sosnowieckie Centrum Organizacji Pozarządowych prowadzi bazę wszystkich organizacji mających siedzibę w Sosnowcu: fundacji, stowarzyszeń rejestrowych, stowarzyszeń zwykłych, stowarzyszeń ogrodowych, uczniowskich klubów sportowych, klubów sportowych, terenowych jednostek organizacyjnych stowarzyszeń rejestrowych mających siedzibę w innych miastach.

W 2019 roku powstało w sumie 27 organizacji pozarządowych. Łącznie na terenie Sosnowca zarejestrowanych było 439 organizacji pozarządowych.

Liczba organizacji pozarządowych działających w 2019 roku przedstawia się następująco:

- Stowarzyszenia KRS – 184 (40%)
- Uczniowskie Kluby Sportowe – 23 (5%)
- Fundacje – 93 (20%)
- Jednostki Organizacyjne Stowarzyszeń KRS – 75 (17%)
- Kluby Sportowe – 30 (7%)
- Stowarzyszenia zwykłe – 52 (11%)

CEL nr 3: Doskonalenie systemu wymiany informacji między i wewnątrzsektorowej.

SCOP prowadzi pod adresem www.wsparcie.sosnowiec.pl stronę internetową dedykowaną organizacjom pozarządowym. Centrum aktywne jest również w mediach społecznościowych.

W 2019 roku strona www.wsparcie.sosnowiec.pl była wyświetlana ponad 100 tysięcy razy. 40 organizacji przesyłało informację o swoich działaniach z prośbą o ich umieszczenie na stronie. Na profilu Facebook SCOP w 2019 roku osiągnął łączną liczbę polubień w wysokości 1100 oraz 1180 osób obserwujących profil.

CEL nr 4: Upowszechnienie wiedzy na temat organizacji pozarządowych wśród mieszkańców Sosnowca, ich promocja oraz wzmocnienie pozytywnego wizerunku.

W 2019 roku wydany został specjalny kalendarz, w którym główną rolę odegrały sosnowieckie organizacje pozarządowe. Kalendarz wydrukowano w ilości 1000 sztuk i rozdano biorącym udział w sesji zdjęciowej organizacjom oraz mieszkańcom Sosnowca. Specjalnie dla sosnowieckich organizacji pozarządowych w 2019 roku wydano również kalendarz książkowy z podstawowymi informacjami o działalności stowarzyszeń, albumem zdjęć oraz najważniejszymi wydarzeniami organizowanymi przez SCOP.

Sosnowieckie Centrum Organizacji Pozarządowych promuje organizacje również poprzez druk Informatora, który w 2019 roku został wydany po raz kolejny. Informator zawiera dane kontaktowe,

S O S N O W I E C

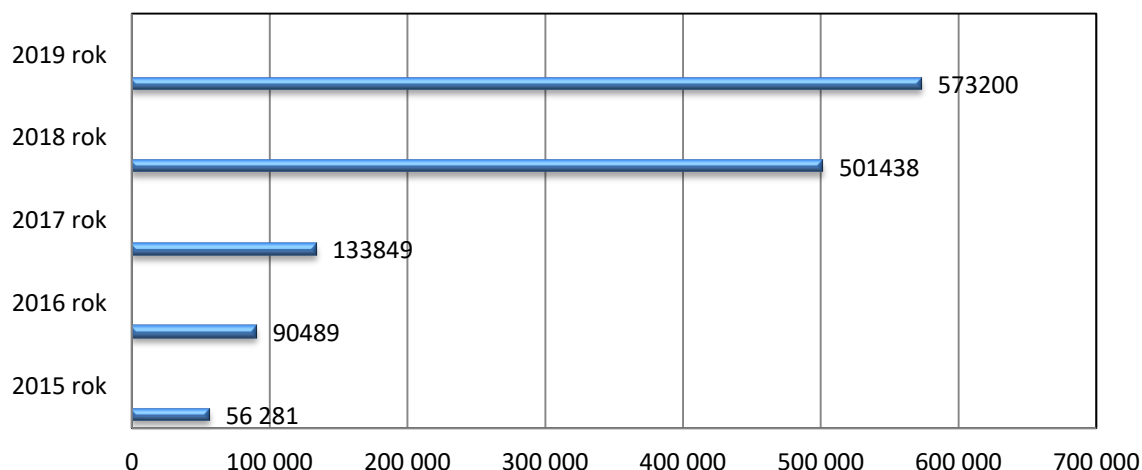
zakres działalności stowarzyszenia oraz krótki opis organizacji, które wyraziły chęć udziału w promocji.

Sosnowieckie Centrum Organizacji Pozarządowych w 2019 roku wydało cykl ulotek informacyjnych. W ulotkach znalazł się opis działań oraz usług jakie oferuje centrum, informacje jak założyć klub sportowy oraz jak założyć stowarzyszenie zwykłe.

CEL nr 5: Przekazywanie organizacjom pozarządowym zadań publicznych do realizacji.

liczba otwartych konkursów ofert	21
liczba ofert złożonych w ramach konkursów ofert	192
liczba zawartych umów na realizację zadań publicznych	184
wysokość środków finansowych przekazanych organizacjom na realizację zadań publicznych	4 518 057,05 zł
liczba organizacji, które otrzymały dofinansowanie z budżetu miasta na realizację zadań publicznych	93
liczba umów rozwiązanych lub od których odstąpiono	3
wysokość środków finansowych zaangażowanych przez organizacje na realizację zadań publicznych	1 069 151,12 zł
liczba uczestników biorących udział w zadaniach publicznych realizowanych przez organizacje	573 200
wysokość środków finansowych przyznanych organizacjom na realizację zadań publicznych z pominięciem otwartych konkursów ofert (tzw. małe granty)	147 840,00 zł

Tabela 43. Zbiorcze zestawienie dotyczące przekazywania zadań publicznych.



Wykres 7. Liczba uczestników biorących udział w realizacji zadań publicznych w latach 2015-2019.

CEL nr 6: Integracja środowiska sosnowieckich organizacji pozarządowych.

19 grudnia 2019 roku w sosnowieckiej Muzie na wspólnym kolędowaniu spotkały się władze miasta, radni, przedstawiciele miejskich instytucji a także zespół składający się z pracowników SCOP oraz innych organizacji pozarządowych. Kolędnicy wykonali piosenkę amerykańskiej wokalistki Mariah Carey "All I Want for Christmas Is You".

W rolę kolędników wcieliłi się przedstawiciele:

- Stowarzyszenia Twórców Sztuki „PASSIONIS”,
- Fundacji NIEINNI,

S O S N O W I E C

- Towarzystwa Przyjaciół Dzieci,
- Fundacji Brata Alberta,
- Stowarzyszenia Kocia Becia,
- Zagłębia E-sportu,
- Palma Event,
- Klubu Żeglarski „Zagłębie”,
- Fundacji Idea Fixe,
- Stowarzyszenia Rolki Sielec... i jest fajnie
- SCOP,
- Fundacji Dr Clown,
- MUKS Zagłębie Sosnowiec,
- Sosnowieckiej Rady Pożytku Publicznego.

CEL nr 7: Wzmacnianie potencjału organizacji pozarządowych. Poradnictwo, doradztwo i szkolenia.

Pracownicy Sosnowieckiego Centrum Organizacji Pozarządowych udzielają porad z zakresu funkcjonowania organizacji, pozyskiwania przez nie środków na działalność, często pomagają przy formalnościach związanych z załatwianiem spraw w Urzędach. W 2019 roku korzystano z poradnictwa SCOP przynajmniej 15 razy w miesiącu, w zakresie rejestracji, prowadzenia oraz likwidacji organizacji pozarządowych. SCOP organizuje także poradnictwo specjalistyczne. W 2019 roku odbyło się w sumie 12 spotkań o charakterze doradczym prowadzonych przez specjalistę z zakresu księgowości.

W SCOP odbywały się także bezpłatne szkolenia o następującej tematyce:

- Fundraising oraz współpraca organizacji z administracją samorządową w zakresie pozyskiwania dotacji – udział wzięło 50 osób,
- Szkolenie dot. obsługi generatora eNGO– udział wzięło 50 osób,
- Kurs EXCEL od podstaw – udział wzięło 13 osób,
- Wystąpienia publiczne - jak skutecznie przełamać stres? – udział wzięło 15 osób,
- Wykorzystanie Integracji Sensorycznej w animacji dla dzieci- udział wzięło 15 osób,
- Animacja dorosłych i seniorów- udział wzięło 15 osób,
- „Animacja poprzez aktywne formy taneczne, muzyczne, plastyczne” – udział wzięło 15 osób,
- „Retroanimacja - stare i nowe zabawy podwórkowe” – udział wzięło 15 osób,
- Bezpłatne zajęcia dla kobiet z zakresu samoobrony – udział wzięło 40 osób,
- „Zmiany wzorów ofert realizacji zadań publicznych” – udział wzięło 30 osób.

Dzięki środkom z funduszy unijnych, pozyskanych przez Wydział Współpracy z Organizacjami Pozarządowymi, w SCOP odbywały się warsztaty szkoleniowe dla Mieszkańców Sosnowca związane z projektem pn. Obywatel IT – sieć bez tajemnic. Pozyskano środki w wysokości 120 960,00 zł.

W projekcie udział wzięło 216 odbiorców. Zrealizowano 18 bloków szkoleniowych po 12 godzin zegarowych każdy w 6 różnych tematach. Każdy blok szkoleniowy liczył 3 spotkania po 4 godziny zegarowe każde dla grupy liczącej 12 osób. W ramach projektu dla uczestników zadania został zakupiony sprzęt komputerowy, który po zakończeniu szkoleń został przekazany Szkole Podstawowej numer 13. Każdy mógł znaleźć coś dla siebie oraz uzyskać dodatkowe informacje aby funkcjonowanie w cyberprzestrzeni było proste, miłe i przyjemne. Warsztaty odbywały się dla uczestników bezpłatnie, w poniżej wymienionych kategoriach:

S O S N O W I E C

- „Działam w sieciach społecznościowych” - 6 bloków szkoleniowych;
- „Tworzę własną stronę internetową (blog)” - 5 bloków szkoleniowych;
- „Mój biznes w sieci” - 2 bloki szkoleniowe;
- „Kultura w sieci” - 1 blok szkoleniowy;
- „Moje finanse i transakcje w sieci” - 2 bloki szkoleniowe;
- „Rodzic w Internecie” - 2 bloki szkoleniowe.

CEL nr 8: Partycypacyjne tworzenie systemowych i programowych rozwiązań w sferze zadań publicznych.

W 2019 roku do konsultacji z organizacjami pozarządowymi przekazano projekt w sprawie przyjęcia „Programu współpracy Miasta Sosnowca z organizacjami pozarządowymi oraz podmiotami prowadzącymi działalność pożytku publicznego na rok 2020”. W konsultacjach wzięła udział jedna organizacja.

W roku 2019 odbyło się 10 posiedzeń członków Rady Sportu. Podczas jednego z posiedzeń Rady Sportu odbył się spływ kajakowy rzeką Biała Przemsza na sosnowieckim odcinku z Maczek do Trójkąta Trzech Cesarzy. Organizacja spływu miała na celu propagowanie turystyki kajakowej wśród przedstawicieli szerokiego środowiska sportowego oraz zapoznanie z walorami przyrodniczymi rzeki Biała Przemsza.

CEL nr 9: Upowszechnianie i promocja wolontariatu.

21 marca 2019 roku w Sali Widowiskowo- Koncertowej MUZA odbyła się Gala Dobrych Inicjatyw 2018 Roku. To wydarzenie podczas którego w uroczystej formie honorowane są osoby oraz podmioty, które niosą pomoc innym oraz przyczyniają się do poprawy jakości życia społeczności lokalnej. Podczas Gali przyznano nagrody w pięciu kategoriach:

- Społeczny Animator Roku 2018
- Społeczna Akcja Roku 2018
- Szkoła Dobrych Inicjatyw 2018
- Firma Przyjazna Społeczności Lokalnej 2018
- Wolontariusz Roku 2018

CEL nr 10: Stałe poszerzanie obszarów współdziałania Gminy z organizacjami w różnorodnych formach.

W 2019 roku pracownicy Sosnowieckiego Centrum Organizacji Pozarządowych współpracowali z Radami Dzielnic.

Z Radą Dzielnicę PORĄBKA oraz z organizacjami pozarządowymi przy okazji wielu wydarzeń:

- spotkanie z przedstawicielami Zagłębiowskiego Alarmu Smogowego podczas którego przedstawiony został raport o stanie powietrza w Zagłębiu i metody ograniczania smogu z niskiej emisji,
- współpraca z Instytutem Twórczej Integracji – Pani Iwona Kulawik w ramach wolontariatu była instruktorką w pracowni „Sosnowieckie twórcze spotkania pasjonatów rękodzieła” oraz współorganizowała Festyn „Niebiesko Nam”,
- współorganizacja Biegu Charytatywnego dla Chorych na Mukowiscydozę,
- współorganizacja z Fundacją Nieinni Biegu Charytatywnego dla Kuby i Marcina,
- współorganizacja Kocięgo Biegu dla Nikoli – zbiórka na pompę insulinową,
- współorganizacja m.in. ze Stowarzyszeniem Harpagan - Biegu dla Damiana.



S O S N O W I E C

W 2019 roku Rada Dzielnicy Południe bardzo chętnie współpracowała z organizacjami pozarządowymi. W ramach tej współpracy odbyły się następujące przedsięwzięcia:

- I Konkurs Literacki o Złotą Niwkę - organizacja uroczystej gali, podczas której wręczono nagrody.
- Turniej Rodzinny im. J. Grabary - wsparcie promujące sport wśród dzieci i młodzieży.
- Dzień Dziecka - organizacja atrakcji dla najmłodszych, przyznanie nagród oraz wspólne grillowanie.
- Spływ kajakowy - Maczki – Trójkąt Trzech Cesarzy.
- VI Piknik Rady Dzielnicy „Południe” – współpraca ze szkołami oraz organizacjami pozarządowymi UKS „Orlęta”, Fundacją „Sfinks”.
- Festyn dla Kubusia - dzięki zaangażowaniu mieszkańców dzielnicy Bór udało się również zorganizować Festyn charytatywny podczas którego zebrano 5889, 09 zł.
- Pomoc w organizacji Finału Wielkiej Orkiestry Świątecznej Pomocy pozyskiwanie sponsorów, którzy przekazywali konkretne przedmioty na licytację.

W 2019 roku Sosnowieckie Centrum Organizacji Pozarządowych wzięło udział w Kawiarence Obywatelskiej organizowanej w Centrum Informacji Miejskiej. Podczas spotkania pracownicy Centrum opowiedzieli o korzyściach wynikających z przekazywania 1% podatku dochodowego od osób fizycznych na rzecz sosnowieckich organizacji pożytku publicznego.



Sosnowieckie Centrum
Organizacji Pozarządowych

XIX. BEZPIECZEŃSTWO

POLICJA¹¹

Komenda Miejska Policji w Sosnowcu

Komenda Miejska Policji w Sosnowcu wykazuje podległość organizacyjną Komendzie Wojewódzkiej Policji w Katowicach. Stan etatowy jednostki wynosi 536 etatów policyjnych (**stan na dzień 31.12.2019 r. – 18 wakatów**) oraz 61,95 etatów pracowników Policji w tym 39 etatów korpusu służby cywilnej (1 wakat) i 22,95 etatów pracowników nieobjętych mnożnikowymi systemami wynagradzania.

Aktualnie w pionie prewencji i ruchu drogowego służbę pełni 324 funkcjonariuszy, w pionie kryminalnym – 175 funkcjonariuszy, a w służbie wspomagającej – 7.

W strukturze organizacyjnej Komendy Miejskiej Policji w Sosnowcu funkcjonują następujące komórki i jednostki organizacyjne o charakterze wykonawczym:

- Wydział Kryminalny,
- Zespół Techniki Kryminalistycznej,
- Wydział do walki z Przystępczością Przeciwno Mieniu,
- Wydział do walki z Przystępczością Gospodarczą,
- Wydział Prewencji,
- Wydział Ruchu Drogowego,
- Komisariaty Policji I-V.

Komórki wspomagające działalność Policji w zakresie organizacyjnym, logistycznym i technicznym:

- a) Zespół ds. Kontroli,
- b) Zespół Kadr i Szkolenia,
- c) Zespół Prezydialny,
- d) Zespół Finansów i Zaopatrzenia,
- e) Zespół Teleinformatyki,
- f) Jednoosobowe Stanowisko ds. BHP,
- g) Zespół ds. Ochrony Informacji Niejawnych,
- h) Jednoosobowe Stanowisko ds. Ochrony Przeciwpożarowej,
- i) Jednoosobowe Stanowisko ds. Prasowo-Informacyjnych.

W 2019 roku:

- 33 osoby przyjęto do służby,
- 13 osób przeniosło się z innych jednostek Policji do KMP w Sosnowcu,
- 29 osób zwolniło się ze służby w Policji,
- 21 osób przeniosło się do innych jednostek,
- 1 osobę przywrócono do służby.

W 2019 roku Komenda Miejska Policji w Sosnowcu borykała się z dużą liczbą wakatów, która wahała się od 16 do 38. Najwięcej wakatów odnotowano w marcu -38, a od kwietnia do grudnia liczba wakatów utrzymywała się na poziomie od 27 do 31.

¹¹ Źródło: KMP w Sosnowcu. „Roczne sprawozdanie z działalności Komendanta Miejskiego Policji w Sosnowcu wraz z informacją o stanie porządku i bezpieczeństwa publicznego na terenie Miasta Sosnowca w 2019 roku”.

S O S N O W I E C

Mając na uwadze powyższe dane należy wskazać, że w ubiegłym roku z Komendy Miejskiej Policji w Sosnowcu ubyło 50 policjantów, natomiast 47 zasililo stan osobowy jednostki.

W związku z powyższym w roku 2019 odnotowano ujemny bilans kadrowy.

Działalność prewencyjna

Jednym z najważniejszych zadań funkcjonariuszy pełniących służbę patrolową i obchodową jest zatrzymywanie sprawców przestępstw na gorącym uczynku lub w bezpośrednim pościgu. W 2019 roku właściwe zadaniowanie oraz dyslokowanie patroli skutkowało zatrzymaniem na gorącym uczynku przestępstwa 1234 osób, kształtując tym samym wskaźnik zatrzymań sprawców przestępstw na poziomie 48,66%.

Sosnowieccy policjanci przeprowadzili w 2019 roku łącznie 24.281 interwencji, w tym 4.930 interwencji domowych, czyli w przeliczeniu około 66,52 interwencji podejmowanych w ciągu doby, tj. średnio 3.32 na godzinę, w porównaniu do 2018 roku kiedy to przeprowadzili 26.162 interwencji, w tym 5.868 interwencji domowych, czyli 71,7 interwencji dziennie.

W dniu 21 maja 2019 roku zawarto porozumienie pomiędzy Prezydentem Miasta Sosnowca a Komendantem Miejskim Policji w Sosnowcu w sprawie utworzenia w okresie letnim w centrum miasta Sosnowca rejonów objętych dodatkowymi patrolami pieszymi Policji i Straży Miejskiej w godzinach wieczorowo- nocnych, których zadania ukierunkowane były na zapewnienie ładu i porządku publicznego w rejonie lokali gastronomicznych. Nasycenie tego rejonu miasta patrolami wpłynęło na zwiększenie poziomu bezpieczeństwa i porządku publicznego, a jednocześnie zyskało społeczne poparcie obywateli.

Działalność profilaktyczna

W 2019 roku policjanci Komendy Miejskiej Policji w Sosnowcu aktywnie uczestniczyli w festynach rodzinnych organizowanych na terenie miasta Sosnowca. Uczestnikom zaprezentowali przygotowane specjalnie dla nich różne typy umundurowania policyjnego. Umundurowanie i możliwość jego przymierzenia stała się bardzo dużą atrakcją dla najmłodszych. Policjanci zaprezentowali także policyjny sprzęt, wykorzystywany w codziennej pracy. Dzieci mogły zasiąść za kierownicą policyjnego motocykla i samochodu służbowego. Podczas odwiedzin policjanci przekazywali również praktyczne rady dla najmłodszych związanych z bezpieczeństwem w codziennym życiu. Przypomniano zasady funkcjonowania telefonu alarmowego i zasadność jego wykorzystywania.

W roku 2019 funkcjonariusze przeprowadzili 15 debat ze społeczeństwem oraz 686 spotkań z pedagogami i 796 prelekcji w przedszkolach, szkołach podstawowych, gimnazjach i w szkołach ponadgimnazjalnych. Tematyka tych prelekcji była odpowiednio dobrana do grupy oraz wieku odbiorców oraz obejmowała szerokie spektrum zagadnień poruszanych w trakcie przedmiotowych spotkań.

Przestępczość

W 2019 roku zanotowano wzrost ilości wszczętych postępowań przygotowawczych ogółem względem roku 2018. Wzrost ten dotyczy również ilości wszczęć postępowań przygotowawczych w zakresie przestępczości ogólnej, kryminalnej i przestępczości gospodarczej na terenie miasta Sosnowca. Widoczny jest niewielki spadek wykrywalności przestępczości kryminalnej oraz wzrost wykrywalności przestępczości gospodarczej. Szczegółowe dane przedstawiono poniżej:



S O S N O W I E C

	Wszczęte	Stwierdzone	Wykrywalność KMP
2016	5006	5947	69,65
2017	5512	6012	77,50
2018	5655	6768	78,49
2019	6016 (+361)	6737 (-31)	77,68 [śr. KWP. 77,72] [śr. kraj. 73,8]

Tabela 44. Wybrane kategorie przestępczości na terenie KMP Sosnowiec – OGÓŁEM

	Wszczęte	Stwierdzone	Wykrywalność KMP
2016	3787	4377	62,79
2017	4325	4081	70,52
2018	4400	4520	71,46
2019	4610 (+210)	4330 (-190)	68,36 [śr. KWP. 70,13] [śr. kraj. 66,5]

Tabela 45. Wybrane kategorie przestępczości na terenie KMP Sosnowiec – KRYMINALNE

	Wszczęte	Stwierdzone	Wykrywalność KMP
2016	536	1017	85,50
2017	553	1350	91,10
2018	564	1046	86,20
2019	686 (+122)	1552 (-506)	92,30 [śr. KWP. 84,30] [śr. kraj. 82,1]

Tabela 46. Wybrane kategorie przestępczości na terenie KMP Sosnowiec – GOSPODARCZE

Oprócz zatrzymań sprawców przestępstw na poziom bezpieczeństwa obywateli wpływ mają zatrzymania osób ukrywających się przed organami ścigania i wymiarem sprawiedliwości. W 2019 roku Zespół ds. Poszukiwań i Identyfikacji Osób wszczął i zakończył 77 spraw dotyczących poszukiwań osób na podstawie Listów Gończych, z czego funkcjonariusze KMP Sosnowiec i KP I - V Sosnowiec zatrzymali 34 osoby, 24 osoby zostały zatrzymane przez inne jednostki Policji, Straż Graniczną, ujęte na podstawie Europejskich Nakazów Aresztowania, 19 Listów Gończych zostało anulowane przez sądy.

Od dnia 01.01.2019 r. do 31.12.2019 r. - wszczęto lub podjęto 168 czynności do poszukiwawczo-identyfikacyjnych w sprawach o zaginięcia osób, w tym 20 spraw dot. zaginięcia POZIOMU I, 69 spraw dot. zaginięcia POZIOMU II, 79 dot. zaginięcia POZIOMU III.

SOSNOWIEC

STRAŻ POŻARNA¹²

Komenda Miejska PSP w Sosnowcu realizuje zadania bezpieczeństwa w dwóch obszarach:

1. **prewencyjnym**, poprzez:

- rozpoznawanie zagrożeń pożarowych i innych miejscowych zagrożeń,
- nadzór nad przestrzeganiem przepisów przeciwpożarowych,
- działania o charakterze edukacyjnym.

2. **operacyjnym**, poprzez:

- organizowanie, prowadzenie i koordynację akcji ratowniczych w czasie pożarów, klęsk żywiołowych lub likwidację miejscowych zagrożeń,
- analizowanie stanu zabezpieczenia operacyjnego na obszarze powiatu oraz przygotowanie Komendy Miejskiej do organizacji działań ratowniczych, w tym: w czasie nadzwyczajnych zagrożeń, katastrof lub klęsk żywiołowych, opracowywanie planów ratowniczych i ich bieżąca aktualizacja,
- sporządzanie analiz i wniosków z działań ratowniczych,
- sporządzanie rocznych i okresowych analiz oraz zestawień statystycznych ze zdarzeń, planowanie i organizowanie szkoleń na potrzeby Komendy Miejskiej oraz jednostek Ochotniczych Straży Pożarnych na obszarze miasta,
- koordynowanie i nadzorowanie, a także prowadzenie spraw związanych z organizowaniem obronności w Komendzie Miejskiej.

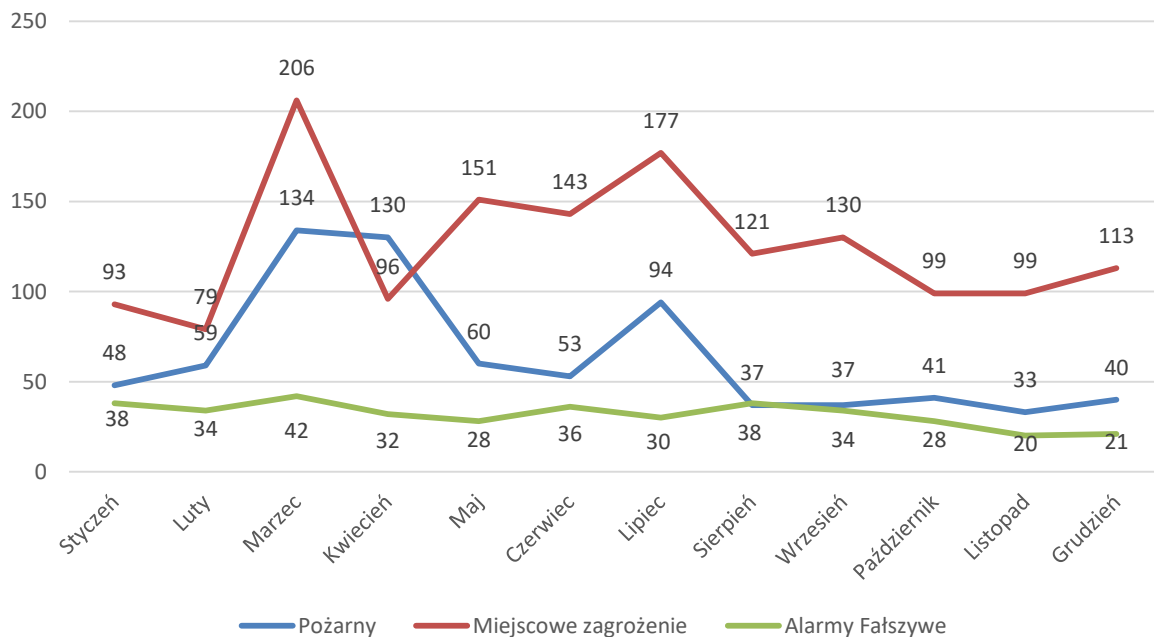
W 2019 roku Państwowa Straż Pożarna w Sosnowcu odnotowała łącznie 2654 zdarzenia na terenie miasta Sosnowiec (w stosunku do ubiegłego roku, gdzie odnotowano 2573 zdarzeń, nastąpił wzrost o około 3,1%). Ilość zdarzeń w rozbiciu na rodzaj przedstawia się następująco:

- 766 pożarów (spadek w stosunku do roku ubiegłego o około 5,9%, w którym odnotowano 814 pożarów),
- 1507 miejscowych zagrożeń (wzrost w stosunku do roku ubiegłego o około 15,1%, w którym odnotowano 1309 miejscowych zagrożeń),
- 381 alarmów fałszywych (spadek liczby alarmów w porównaniu do roku 2018 o około 15,3%, w którym odnotowano 450 alarmów fałszywych).



¹² Źródło: KM PSP w Sosnowcu „Informacja o stanie zabezpieczenia Miasta Sosnowca w zakresie ochrony przeciwpożarowej w 2019 roku”.

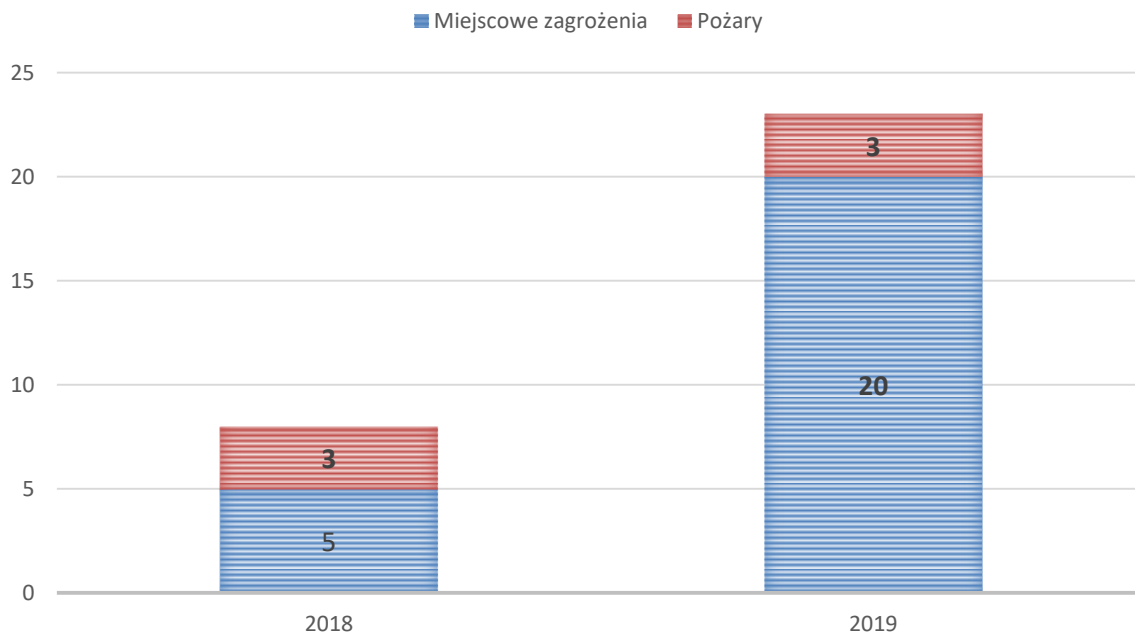
SOSNOWIEC



Wykres 8. Interwencje Jednostek Ochrony Przeciwpożarowej w poszczególnych miesiącach 2019 roku

W likwidacji zdarzeń mających miejsce w 2019 roku na terenie naszego miasta brało łącznie udział 4 376 zastępów z 21 326 ratownikami.

Najistotniejszym skutkiem zdarzeń, jakie wystąpiły na terenie miasta, jest liczba ofiar i poszkodowanych. W pożarach i miejscowych zagrożeniach śmierć poniosły 23 osoby (P-3, MZ-20) a 328 zostało rannych (P-42, MZ-286), w tym 31 dzieci (P-8, MZ-23).

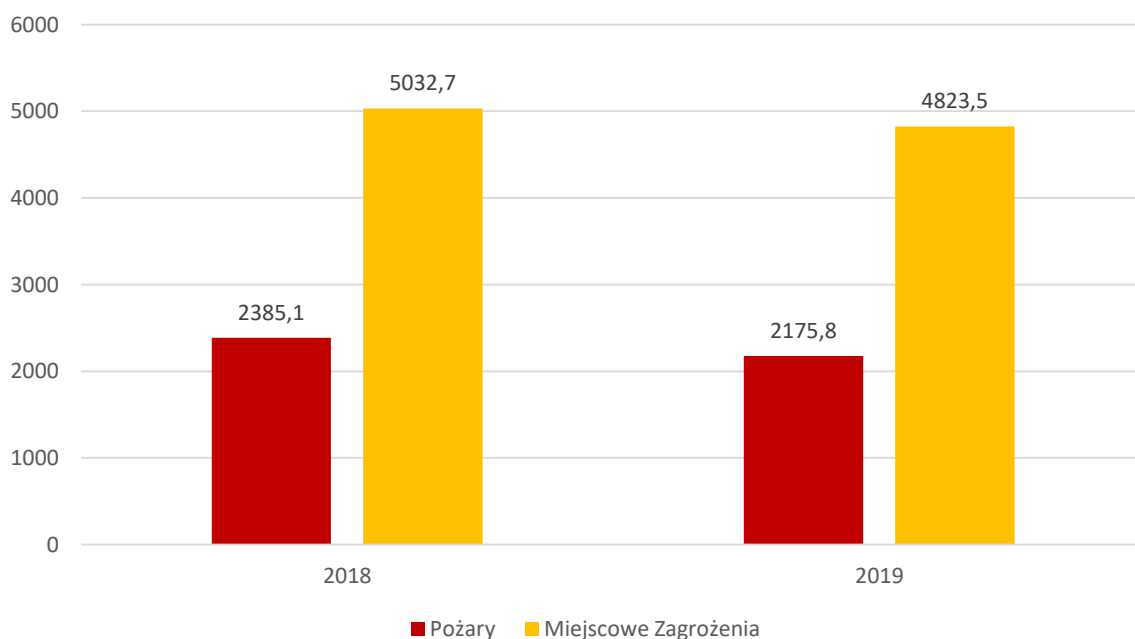


Wykres 9. Ilość ofiary śmiertelnych w 2018 i 2019 roku

SOSNOWIEC

Najczęstszymi przypuszczalnymi przyczynami powstawania pożarów są: nieostrożność osób dorosłych przy posługiwaniu się ogniem otwartym (369) oraz wypalanie pozostałości roślinnych, w wyniku, których doszło do powstania, aż 62 pożarów. Do głównych przyczyn powstania miejscowych zagrożeń zaliczyć należy przede wszystkim: niezachowanie zasad bezpieczeństwa w ruchu środków transportu oraz silne wiatry.

Występujące na terenie miasta zdarzenia pociągają za sobą duże straty w mieniu zarówno mieszkańców miasta jak i instytucji.



Wykres 10. wielkość strat w latach 2018-2019 r.

STRAŻ MIEJSKA

W okresie od dnia 01.01.2019r. do dnia 31.12.2019r. strażnicy wykonując czynności służbowe podjęli ogółem 53 679 interwencji na terenie miasta Sosnowca (dla porównania w 2018r. zostało podjętych 36 160 interwencji).

Dotyczyły one głównie zdarzeń związanych z:

- ustawą o wychowaniu w trzeźwości – 14 915,
- bezpieczeństwem i porządkiem w komunikacji – 14 165,
- bezdomnością – 7 377,
- porządkiem i spokojem publicznym – 6 970,
- urządzeniami użyteczności publicznej – 2 181,
- utrzymaniem czystości i porządku w gminie – 1 783,
- przekształcaniem odpadów – 1 704,
- awariami – 1 126,
- ochroną zwierząt – 876,
- bezpieczeństwem osób i mienia – 566,
- pozostałe razem – 2 016.

Przedmiotowe interwencje wynikały z realizacji:

- zadań doraźnych – 37 440,
- zgłoszeń osób prywatnych – 8 987,

S O S N O W I E C

- zgłoszeń operatorów miejskiego systemu monitoringu wizyjnego – 2 333,
- interwencji własnych – 1 886,
- zgłoszeń Policji – 871,
- zgłoszeń Urzędu Miejskiego w Sosnowcu – 496,
- zgłoszeń Pogotowia Ratunkowego i szpitali – 394,
- zgłoszeń Sosnowieckich Wodociągów – 230,
- zgłoszeń administracji domów mieszkalnych – 202,
- zgłoszeń pozostałych razem – 840.

W wyniku podejmowanych interwencji strażnicy miejscy ujawnili w 2019r. 8 709 wykroczeń. Największą grupę wykroczeń stanowiły wykroczenia drogowe. Szczegółowa analiza wykroczeń z podziałem na ich rodzaj przedstawia się następująco:

- inne wykroczenia drogowe związane z nieprawidłowym parkowaniem np. w strefie zamieszkania w miejscu innym niż wyznaczone w tym celu (art. 97 Kodeksu wykroczeń) – 3 355,
- niestosowanie się do znaków i sygnałów drogowych (art. 92§1 Kodeksu wykroczeń) – 2 747,
- spożywanie alkoholu w miejscach publicznych (art. 43 ust. 1 ustawy o wychowaniu w trzeźwości i przeciwdziałaniu alkoholizmowi) – 867,
- niszczenie i uszkodzanie roślinności przeznaczonej do użytku publicznego (art. 144§1 Kodeksu wykroczeń) – 665,
- niewskazanie sprawcy wykroczenia drogowego przez właściciela pojazdu (art. 96§3 Kodeksu wykroczeń) – 302,
- utrzymanie czystości i porządku (art. 10 ust. 2 ustawy o utrzymaniu czystości i porządku w gminach) – 242,
- zanieczyszczanie miejsc publicznych (art. 145 Kodeksu wykroczeń) – 205,
- spalanie odpadów (art. 191 ustawy o odpadach) – 105,
- handel bez stosownego zezwolenia na terenie należącym do Gminy (art. 60 §1 Kodeksu wykroczeń) – 47,
- palenie wyrobów tytoniowych w miejscach zabronionych (art. 13 ust. 2 ustawy o ochronie zdrowia przed następstwami używania tytoniu i wyrobów tytoniowych) – 46,
- umieszczanie ogłoszeń w miejscach zabronionych (art. 63a §1 Kodeksu wykroczeń) – 42,
- niezachowanie środków ostrożności przy przetrzymywaniu psa (art. 77 Kodeksu wykroczeń) – 30,
- używanie słów nieprzyzwoitych w miejscu publicznym (art. 141 Kodeksu wykroczeń) – 26,
- pozostałe razem – 30.

W okresie od 01.01.2019r. do 31.12.2019r. Straż Miejska w Sosnowcu przeprowadziła 652 kontrole kotłowni i pieców, w trakcie których pobrano 134 próbki popiołu, a przeprowadzona ich analiza wykazała, iż w 37 przypadkach w instalacjach spalane były odpady.

W związku ze stwierdzonymi nieprawidłowościami, związanymi z termicznym przekształcaniem odpadów (wykroczenie z art. 191 ustawy o odpadach), na sprawców takich czynów w omawianym czasookresie nałożono 76 mandatów karnych na kwotę 20 550 zł, skierowano 23 wnioski o ukaranie do Sądu Rejonowego w Sosnowcu i udzielono 5 pouczeń.

Nie ujawniono przy tym wykroczeń z art. 334 ustawy Prawo Ochrony Środowiska, polegających na nieprzestrzeganiu postanowień uchwały Nr V/36/1/2017 Sejmiku Województwa Śląskiego z dnia 07.04.2017r.

Ponadto w 1 przypadku, w związku z uniemożliwieniem przeprowadzenia przez upoważnionych strażników kontroli w w/w zakresie skierowano pisemne doniesienie do Prokuratury Rejonowej w Sosnowcu o podejrzeniu popełnienia przez osobę kontrolowaną przestępstwa z art. 225§1 Kodeksu Karnego.



S O S N O W I E C

Poniżej przedstawiono również dla porównania zestawienie tabelaryczne wyników w w/w zakresie za lata: 2018 i 2019.

	2018r.	2019r.
Ilość przeprowadzonych kontroli	360	652
Ilość pobranych próbek popiołu	79	134
Ilość nałożonych mandatów karnych z art. 191 ustawy o odpadach	62	76
Kwota nałożonych mandatów karnych z art. 191 ustawy o odpadach	7 500 zł	20 550 zł
Ilość wniosków o ukaranie skierowanych do Sądu z art. 191 ustawy o odpadach	2	23
Ilość udzielonych pouczeń z art. 191 ustawy o odpadach	4	5

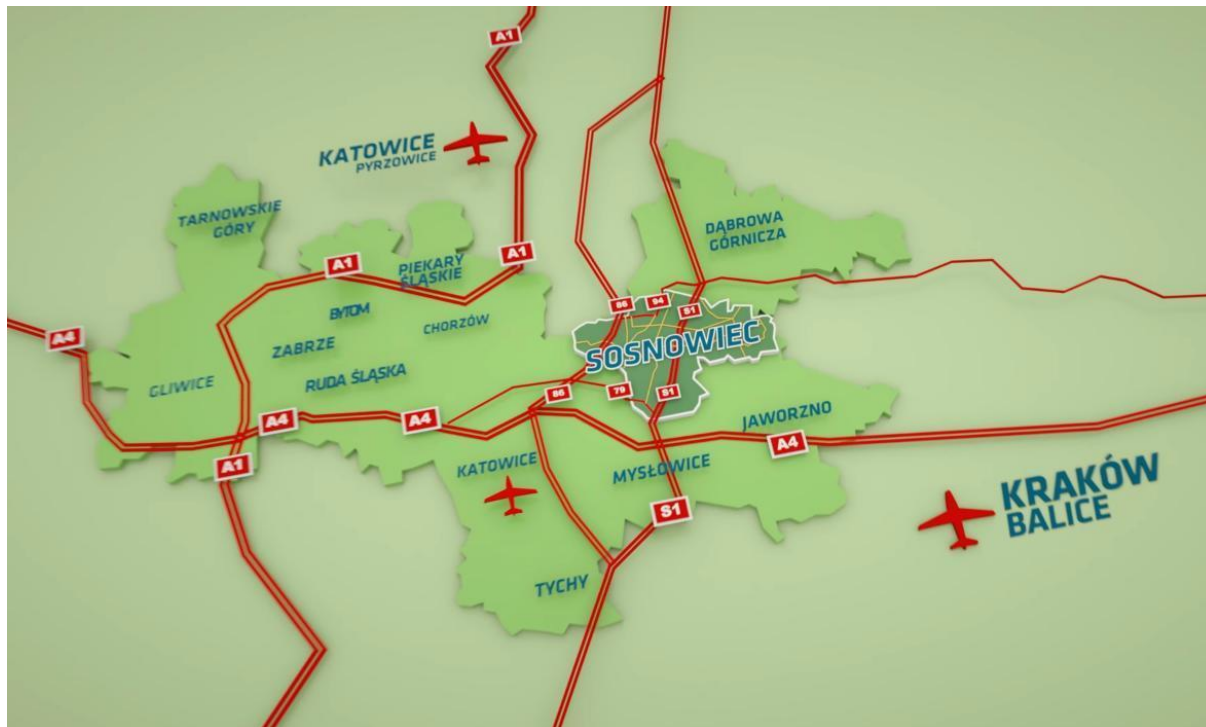
Tabela 47. Zestawienie głównych działań Straży Miejskiej za rok 2018 i 2019.



SOSNOWIEC

XX. GOSPODARKA

Sosnowiec na gospodarczej mapie Polski



Sosnowiec może pochwalić się korzystnym położeniem geograficznym które ma ogromne znaczenie dla lokalnego i międzynarodowego biznesu, charakteryzujące się:

- dogodnym dostępem do dwóch lotnisk międzynarodowych: Katowic Pyrzowic i Krakowa Balic, do których podróż zajmuje do 45 minut;
- bliskością najważniejszych tras krajowych i międzynarodowych, tj. S86 do Katowic (stanowiąca drugą najbardziej uczęszczaną drogą w Polsce), S1 (trasa północ-południe, Wschodnia Obwodnica GOP), drogi krajowe nr: 94 (Aleja Zagłębia Dąbrowskiego) oraz 79;
- szybkim i łatwym dostępem do kluczowych dla kraju autostrad A4 i A1;
- doskonałym połączeniem kolejowym – Dworzec PKP w Sosnowcu oferuje podróż w każdym kierunku Polski, w tym usługę Express InterCity Premium klasy Pendolino do innych stolic europejskich (Pragi, Budapesztu, Wiednia) oraz do Warszawy, w której możemy znaleźć się w ciągu 2 godzin;
- bliskością kluczowego dla handlu, szczególnie z rynkami wschodnimi Euroterminalu Sławków, który posiada bezpośrednie połączenie linią szerokotorową LHS o długości ok. 400 km przez przejście graniczne Izow/Hrubieszów poprzez Ukrainę z m.in. Chinami.

Programy miejskie wspierające przedsiębiorców

Pakiet Przedsiębiorcy

Pakiet Przedsiębiorcy to innowacyjny, kompleksowy program mający na celu ułatwienie rozpoczęcia działalności gospodarczej lub rozwinięcie skrzydeł na konkurencyjnym rynku krajowym bądź też

S O S N O W I E C

rynkach międzynarodowych, zmniejszyć obciążenia fiskalne, ułatwić poruszanie się w sferze instytucjonalnej podczas procesu inwestycji.

Dbając o przedsiębiorców, ułatwiamy prowadzenie ich biznesu, przez takie udogodnienia, jak:

- indywidualny opiekun inwestora

W trosce o jak najlepszą obsługę inwestorów, którzy swoją działalnością przyczyniają się do rozwoju miasta powołano w Urzędzie Miejskim Referat Rozwoju i Obsługi Inwestora. Zapewnia on inwestorowi indywidualnego „opiekuna”, który udziela odpowiedniego wsparcia w trakcie procesu inwestycyjnego. Usługa taka oparta na nowoczesnych formach kontaktu, także osobistego, pozwala skracać procedury i w realny sposób przyspiesza proces inwestycyjny.

- zwolnienie od podatku od nieruchomości

Zwolnienie przysługuje na okres 5 lat w przypadku, gdy tworzone są nowe miejsca pracy oraz wartość inwestycji wyniosła nie mniej niż: 250 tys. zł – w przypadku mikroprzedsiębiorcy, 1 mln zł – w przypadku małego przedsiębiorcy, 5 mln zł – w przypadku średniego przedsiębiorcy, 10 mln zł – w przypadku dużego przedsiębiorcy. Zwalniane są od podatku od nieruchomości budynki lub ich części, budowle lub ich części stanowiące inwestycję początkową oraz budynki i budowle niestanowiące inwestycji początkowej, w których inwestycja ta została zrealizowana. Zwolnieniu nie podlegają budynki lub ich części oraz budowle lub ich części związane z działalnością handlową i działalnością stacji paliw.

- niskie stawki podatku od środków transportowych

Biorąc pod uwagę rozwój firm logistycznych i transportowych na terenie miasta, Sosnowiec obniżył podatek od środków transportowych. Poziomy tej daniny są jednymi z najniższych w regionie i całym kraju, a oszczędności z tego tytułu, w zależności od posiadanej floty, mogą sięgnąć sporych kwot. Dzięki nim w kieszeni przedsiębiorcy zostaje więcej pieniędzy, które mogą być przeznaczone na dalszy rozwój biznesu.

- 10 groszy za ogródek gastronomiczny

W celu ułatwienia życia inwestorom w branży gastronomicznej, którzy ubogacają ofertę rozrywkową Sosnowca, miasto ujednoliciło stawkę opłaty w obrębie ogródków gastronomicznych, oraz obniżyło ją na terenie Parku Sieleckiego. Stawka za 1 m² ogródka gastronomicznego na terenie miasta zarówno w pasie drogowym jak i w samym Parku Sieleckim wynosiła w 2019 roku 10 groszy za metr kwadratowy. Po wprowadzeniu zmian w zauważalny sposób rozwinęła się oferta gastronomiczna miasta, zwłaszcza znacząco wzrosła liczba ogródków, szczególnie przy ul. Małachowskiego, biegnącej przez centrum miasta.

- likwidacja opłaty targowej

Zniesiono dzienną opłatę targową w zakresie sprzedaży dokonywanej w miejscach do tego wyznaczonych. Ta decyzja spowodowała odciążenie wielu lokalnych handlowców, a dzięki ich oszczędnościom, decyzja ta nie pozostała bez wpływu na cenę sprzedawanych produktów.

Lokal na Kulturę oraz Lokal na Biznes

Dla zainteresowanych życiem kulturalnym, artystów bądź osób z pomysłem, który łączy biznes i kulturę, stworzono możliwość wynajmu na preferencyjnych warunkach od miasta lokalu na prowadzenie działalności. Do konkursu może zgłosić się każdy, a o tym, komu przyznać lokal, decyduje specjalna komisja konkursowa. Wnioski analizowane są m.in. pod kątem dorobku artystycznego i twórczego kandydata, proponowanego zakresu działalności czy wstępnej koncepcji zagospodarowania lokalu. Stawki czynszu proponowane w ramach „Lokal na Kulturę”, należą do wielokrotnie niższych od tych, które funkcjonują na rynku komercyjnym. W przypadku drugiego projektu, w I edycji programu dzięki programowi „Lokal na Biznes” 3 przedsiębiorców podpisało umowę w ramach projektu, a dzięki niezwykle niskiej stawce czynszu mają oni szansę sprawdzić swój pomysł na biznes w praktyce, nie wydając zbyt dużo.

S O S N O W I E C

Wpływ szkolnictwa wyższego na gospodarkę

Stolica Zagłębia Dąbrowskiego może pochwalić się działalnością renomowanych uniwersytetów i ich oddziałów. Należą do nich: Wydział Farmaceutyczny z Oddziałem Medycyny Laboratoryjnej Śląskiego Uniwersytetu Medycznego, Wydział Nauk o Ziemi (stanowiący najwyżej położony wydział w Polsce), Wydział Filologii oraz Wydział Informatyki i Nauki o Materiałach Uniwersytetu Śląskiego. Ofertę uzupełniają prężnie działające uczelnie prywatne, m.in. Wyższa Szkoła Humanitas czy Wyższa Szkoła Medyczna.

Absolwenci kończący sosnowieckie uczelnie reprezentują zawody ogromnie poszukiwane na wymagającym rynku pracownika, szczególnie w branży IT (programiści, graficy) czy centrach usług wspólnych BPO/SSC (lingwiści znający różnorodne, w tym rzadkie języki obce). Silnie reprezentowane są też kierunki medyczne, ekonomiczne czy geograficzne w słynnej „żylecie”.

Pracowników i przyszłe kadry menadżerskie można znaleźć również w miastach ościennych. Dzięki utworzeniu Górnośląsko-Zagłębiowskiej Metropolii Sosnowiec jest częścią jednego, zespolonego organizmu, dzięki któremu łatwiej znaleźć przyszłych współpracowników. Odważni, mówiący językami, mający fach w rękę i umiejętności miękkie absolwenci sprawiają, że z wiarą patrzymy w przyszłość rozwoju miasta oraz jego przedsiębiorców.

Miasto jest również znane z innowacyjnego na skalę Polski i Europy programu „Mieszkanie dla Absolwenta”. Wyremontowana została kamienica w centrum miasta i na preferencyjnych warunkach zaoferowano w niej mieszkania absolwentom szkół wyższych, którzy wyróżniają się wynikami w nauce, działalnością społeczną czy artystyczną.

Institucje wspierające

Poprawianie jakości życia i prowadzenia biznesu przez przedsiębiorców oraz wdrażanie Pakietu Przedsiębiorcy to trudne zadanie. Na szczęście nie jesteśmy sami. Na terenie Sosnowca działają różnorodne instytucje, które pomagają nam w naszej pracy. Każda z nich ma do zaoferowania coś, co może usprawnić prowadzenie działalności gospodarczej w szerokim tego słowa znaczeniu. Czynimy biznes prostszym, dzięki takim instytucjom, jak:

- **Wydział Rozwoju i Przedsiębiorczość Urzędu Miasta Sosnowca** – pierwszy adres, do którego może zgłosić się przedsiębiorca, oferujący swoich indywidualnych opiekunów inwestora. To tutaj możesz opowiedzieć nam o swoim projekcie biznesowym, załatwić formalności związane z działalnością gospodarczą, zapytać o możliwość kupna czy dzierżawy działki na terenie miasta, oraz przyspieszyć wydanie decyzji administracyjnej. Nie ma czego się obawiać – nie boimy się trudnych pytań, a każdy potencjalny przedsiębiorca zostanie przyjęty przez nas z życzliwością. W 2019 roku odbyliśmy 76 spotkań z przedsiębiorcami.

- **Agencja Rozwoju Lokalnego** – która pełni funkcję instytucji otoczenia biznesu. Wypełniając swoją misję aktywnie współpracuje z samorządami gospodarczymi, instytucjami i agencjami o zasięgu lokalnym, regionalnym i krajowym oraz z gminami Zagłębia Dąbrowskiego. Udziałowcem agencji jest m.in. Sosnowiec oraz inne okoliczne gminy zagłębiowskie. Sama Agencja świadczy usługi doradcze o charakterze ogólnym, informacyjnym, szkoleniowym czy finansowym w zakresie udzielania pożyczek i poręczeń. Co ciekawe, ARL był kluczowym partnerem Urzędu Miasta w realizacji programu „Lokal na Biznes”. Zarówno Agencja Rozwoju Lokalnego, jak i Sosnowiecki Park Naukowo-Technologiczny oferują wynajem biur dla różnego rodzaju działalności.

- **Sosnowiecki Park Naukowo-Technologiczny** – jednostka ARL, mieszcząca się w nowoczesnym, designerskim biurowcu w górniczej dzielnicy Niwka, oferująca pomoc w zakresie:

- doradztwa w pozyskiwaniu funduszy na finansowanie przedsięwzięć najemcy realizowane przez kadrę SPNT;



S O S N O W I E C

- usługi przygotowania wniosków o pozyskanie finansowania zewnętrznego i rozliczenia pozyskanych środków, w szczególności środków Unii Europejskiej dostępnych w ramach krajowych i regionalnych Programów Operacyjnych realizowane przez kadrę tej jednostki;
- usług szkoleniowych i doradczych w Sosnowieckim Parku Naukowo-Technologicznym, m.in. w zakresie: badań rynku oraz badań marketingowych, ochrony własności intelektualnej, komercjalizacji wiedzy, biznes planu, budowania zespołu/zarządzania zespołem, finansów, programów unijnych czy prawa.

- **Powiatowy Urząd Pracy** – oferuje szeroki zakres możliwości i form pomocy, takich jak: **refundacja składek na ubezpieczenia społeczne, należne pracodawcy za skierowanie bezrobotnego do 30 roku życia podejmującego zatrudnienie po raz pierwszy w życiu**, dostęp do bazy potencjalnych pracowników oraz pomoc w ich pozyskaniu na wolne stanowiska pracy w jak najkrótszym czasie, możliwość zatrudnienia osób podejmujących staż zawodowy, bez nawiązania stosunku pracy, ale również w ramach prac interwencyjnych, społecznie użytecznych czy też refundacja kosztów wyposażenia lub doposażenia stanowiska pracy dla skierowanego bezrobotnego i jednorazowa refundacja kosztów z tytułu opłaconych składek na ubezpieczenie społeczne w związku z zatrudnieniem bezrobotnego.

- **delegatura Regionalnej Izby Gospodarczej w Katowicach** – podmiot, który jest bardzo pomocny w prowadzeniu biznesu. Daje wiele możliwości profesjonalnego wsparcia, także dla osób rozpoczynających działalność gospodarczą. Dlatego zabiegaliśmy, aby to właśnie Sosnowiec stał się kolejnym miastem, gdzie za pośrednictwem Delegatury RIG konsolidować się będą lokalni przedsiębiorcy, środowiska biznesu i miast partnerskich. Starania te zakończyły się sukcesem. Delegatura, która powstała przy ul. Teatralnej 9 w 2015 roku, organizuje spotkania biznesowe oraz wspiera lokalną przedsiębiorczość. Członkostwo w Regionalnej Izbie Gospodarczej daje możliwość nawiązywania owocnych kontaktów, buduje wartościowe relacje i poszerza rynki zbytu.

- **EXPO Silesia** – to nowoczesne Centrum Targowo-Konferencyjne zlokalizowane w północnej części miasta. Każdego roku odbywa się tu kilkanaście wydarzeń o charakterze targowym, które gromadzą wystawców i gości z całego świata. Bogata infrastruktura wystawiennicza Expo Silesia gwarantuje komfortowe warunki pracy. Klimatyzowana hala wystawiennicza o powierzchni 13,5 tys. m² z nowoczesnym zapleczem technologicznym pozwala na elastyczną aranżację przestrzeni. Podczas dotychczasowej działalności Expo Silesia wykreowało kilka cyklicznych imprez targowych, które w środowiskach branżowych są rozpoznawalne oraz wysoce cenione. Do najważniejszych wydarzeń Expo Silesia można zaliczyć m.in.: TOOLEX – Międzynarodowe Targi Obrabiarek, Narzędzi i Technologii Obróbki – największa i najważniejsza jesienna impreza targowa tej branży w Polsce, ExpoWELDING – Międzynarodowe Targi Spawalnicze – najważniejsze wydarzenie branży spawalniczej w Europie Środkowo-Wschodniej, organizowane w cyklu dwuletnim wspólnie z Instytutem Spawalnictwa z Gliwic, czy SIBEX – Targi Budowlane Silesia Building Expo – największe targi branży budowlanej w Polsce południowej.

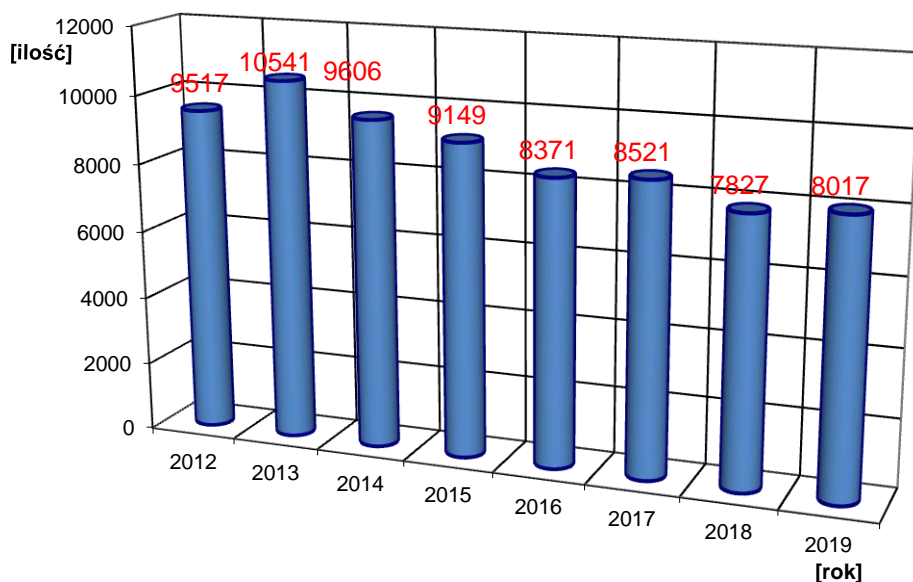
Włoska Izba Handlowo-Przemysłowa - to nowy, ale bardzo istotny punkt na mapie miasta Sosnowca. Miasto charakteryzuje mnogość zakładów produkcyjnych i parków logistycznych z kapitałem właścicielskim pochodzącym głównie z Włoch. Biorąc pod uwagę ścisłe relacje Sosnowca z południowymi partnerami, postanowiono o otwarciu placówki w Sosnowcu. Ma ona konsolidować te relacje, ułatwiać je i być polem do jeszcze ściślejszej współpracy włoskiego przemysłu oraz władz Sosnowca. To ogromne wyróżnienie i dowód na to, że miasto nie będące stolicą województwa może być siedzibą ważnych gremiów gospodarczych. Udowadniamy tym samym, że nasze miasto jest otwarte na świat, biorąc pod uwagę otwarcie niniejszej placówki, ale i funkcjonowanie również Konsulatu Bangladeszu.



S O S N O W I E C

Przedsiębiorczość w Sosnowcu

Liczba osób fizycznych prowadzących działalność gospodarczą na 100 osób w wieku produkcyjnym ukazuje poziom przedsiębiorczości w społeczności lokalnej. Jest to wskaźnik najbardziej miarodajny, odnoszący się do intensywności działań gospodarczych mieszkańców. Odnosi się bowiem do najprostszej, a zarazem najpowszedniejszej formy prowadzenia firmy, którą jest działalność gospodarcza osób fizycznych, ważona względem liczby osób w wieku produkcyjnym, a zatem tej części społeczeństwa, która powinna być aktywna na rynku pracy. Podmioty tego typu zwykle reprezentują małe jednostki tzw. mikropodmioty. Jest on zatem bardziej precyzyjny od liczby podmiotów gospodarczych na 10 tys. mieszkańców, gdzie ujęte są wszystkie podmioty w tym również te duże, a z kolei „rozwodnione” są na ogół mieszkańców. Istnienie różnic w strukturze wieku mieszkańców w tej sytuacji też modeluje wartość tego wskaźnika.



Wykres 11. Ilość złożonych wniosków (ogółem) do CEIDG w latach 2012-2019

Przemiany społeczno-polityczne w Polsce całkowicie odmieniły obraz Sosnowca. Restrukturyzacja gospodarki oraz likwidacja nierentownych zakładów przemysłu ciężkiego i wydobywczego doprowadziły do powstania nowych kierunków rozwoju miasta. Sprzyjała temu duża aktywność ludzi tworzących małe i średnie podmioty gospodarcze, rozwój edukacji i szkolnictwa wyższego oraz zaproszenie do Sosnowca wielu poważnych inwestorów z kraju i zagranicy. Sosnowiec to dziś zupełnie inne miasto, w którym kopalnie są już jedynie wspomnieniem. Zagłębie, niegdyś węglowe, stało się zagłębiem logistycznym i transportowym – tylko przy trasie S1 znajduje się kilka dużych hal, w których prosperują operatorzy i znane, międzynarodowe marki. Wartym odnotowania jest klasyczny sektor automotive, tworzący miliony części dla różnych koncernów pojazdów samochodowych.

S O S N O W I E C

Katowicka Specjalna Strefa Ekonomiczna – Podstrefa Sosnowiecko-Dąbrowska jako szczególna dla rozwoju miasta instytucja wspierająca.

Strefa ta jest właściwym miejscem dla firm i przedsiębiorców, szukających oszczędności w prowadzeniu działalności biznesowej. Strefa KSSE stanowi duże ułatwienie które pozwala obniżyć podatek korporacyjny, w zależności od konkretnej kalkulacji. KSSE ma na koncie również tytuły najlepszej strefy w Europie i drugiej na świecie, m.in. za nowe inwestycje, transfer technologii, działalność na rzecz tworzenia nowych miejsc pracy i rozwój przemysłu 4.0 w prestiżowym rankingu fDi. W 2019 roku pozyskała 53 inwestycje warte ponad 3,5 mld zł. Dzięki nim pracę w regionie znajduje ponad 1,5 tys. osób, a firmy te utrzymają dotychczasowe zatrudnienie na poziomie 4,7 tys. pracowników. Obecnie w KSSE działa **390 przedsiębiorstw** (wzrost w stosunku do 2018 r. o 40 podmiotów) które łącznie zainwestowały około **36 mld złotych** (wzrost o 2 mld złotych w stosunku do 2018 r.) i stworzyły ponad **80.000 miejsc pracy (wzrost o 4 000 miejsc pracy w stosunku do 2018 r.)** KSSE składa się z czterech podstref, a jedną z nich jest Sosnowiecko-Dąbrowska. W Sosnowcu mieści się siedziba tej podstrefy, oferującej interesujące tereny do inwestycji na terenie stolicy Zagłębia, ale również biura pod wynajem w stylowej Willi Żytnia 8 w sosnowieckiej dzielnicy Pogoń.

Tereny Sosnowca objęte Katowicką Specjalną Strefą Ekonomiczną mają powierzchnię 95,3104 ha. W 2019 roku znajdowało się na nich 14 inwestorów, którzy mają tutaj 19 zakładów produkcyjnych. Zatrudnienie w nich znalazło 3,8 tysiąca osób, a inwestycje wyniosły 1,3 mld złotych.

W 2019 roku do inwestorów działających na terenach objętych KSSE dołączyli dwaj nowi inwestorzy KSSE, którzy uzyskali decyzje o wsparciu nowych projektów inwestycyjnych w ramach Polskiej Strefy Inwestycji:

- Heraeus Electro-Nite Polska
- Acustica Industriale Poland

Inwestorzy i zakłady funkcjonujące na terenie KSSE Podstrefy Sosnowiecko-Dąbrowskiej w Sosnowcu:

Kompleks 1 (Milowice)

- Polska Press Sp. z o.o. Oddział Śląsk
- Polska Press Sp. z o.o. Oddział Poligrafia, Drukarnia w Sosnowcu
- Gimplast Sp. z o.o.
- Zakłady Mięsne Silesia S.A. Zakład Produkcyjny

Kompleks 2 (Dańdówka)

- Bitron Poland Sp. z o.o. Electronics Products Unit
- Plastic Components Fuel Systems Poland Sp. z o.o. (2 zakłady produkcyjne)
- Caterpillar Poland Sp. z o.o. Zakład w Sosnowcu
- Nadwozia-Partner S.A.
- Nitrex Metal Sp. z o.o.
- United Process Controls Sp. z o.o.

Kompleks 3 (Mikołajczyka)

- Magneti Marelli Poland Sp. z o.o., Exhaust Systems Plant
- Bitron Poland Sp. z o.o. Electromechanical Products Unit
- Pol-Technology Sp. z o.o. - zakład w trakcie budowy, producent części gumowych dla AGD i motoryzacji



SOSNOWIEC

Kompleks 4 (Narutowicza)

- SAPA Polska Sp. z o.o.
- Sumiriko Automotive Hose Poland Sp. z o.o.

Kompleks 4 (Zaruskiego)

- Magneti Marelli Poland Sp. z o.o., Automotive Lighting Plant

Strefa inwestycyjna przy S1

Zlokalizowana przy trasie „północ-południe” – drodze ekspresowej S1, znajdująca się w sąsiedztwie innych tras europejskich, a więc A1 i A4 strefa została zagospodarowana przez światowych potentatów z branży logistycznej, produkcyjnej i e-commerce.

W ramach inwestycji pod wynajem typu brownfield powstały obiekty takie jak: Panattoni Park, Goodman Sosnowiec Logistics Centre czy 7R Park Sosnowiec. Dzięki temu ponad 550 tys m² przestrzeni wynajmowane jest dziś przez takie globalne marki jak Amazon, Jeronimo Martins, Hags Polska, Raben, Eurocash, czy Intercars. Oprócz nich znajdują się tam mniejsze podmioty, które dopełniają funkcjonalnego charakteru całości, który w skali kraju stanowi unikalne przedsięwzięcie decydujące o dynamicznym rozwoju miasta i całego regionu.

Zaufały nam takie polskie i światowe marki jak:



SOSNOWIEC

Atrakcyjność inwestycyjna

W gospodarce miasta Sosnowca dużą rolę odgrywają podmioty zagraniczne. Wiele z nich to firmy pochodzące z krajów zachodnich, ale gościmy przedstawicieli przedsiębiorstw wywodzących się z różnych krajów świata. Dzięki różnorodności branż w których prosperują, lokalna gospodarka jest zdywersyfikowana, jednocześnie opierając się na dwóch fundamentach: branży produkcyjnej i logistycznej. Poniżej prezentujemy Państwu listę największych firm zagranicznych prosperujących w Sosnowcu bezpośrednio, lub za pomocą swoich grup kapitałowych.

Nr	Nazwa Inwestora	Kraj pochodzenia	Sekcja PKD	Branża	Firma
1.	Vitkovice Machinery Group	Republika Czeska	Produkcja	Produkcja metalowych wyrobów konstrukcyjnych	VITKOVICE MILMET S.A. - Sosnowiec
2.	XPO Logistics	Francja	Transport i przechowywanie	Transport drogowy towarów i usługi przeprowadzkowe	XPO Logistics - Sosnowiec
3.	AUMA	Niemcy	Produkcja	Produkcja elementów elektronicznych	AUMA Polska Sp. z o.o. - Sosnowiec
4.	GEA AG	Niemcy	Produkcja	Produkcja metalowych wyrobów konstrukcyjnych	GEA 2H WATER TECHNOLOGIES Sp. z o.o. - Sosnowiec
5.	MEWA TEXTIL-SERVICE AG & CO. MANAGEMENT OHG	Niemcy	Produkcja	Produkcja odzieży roboczej	Mewa Textil-Service Sp. z o.o. - Sosnowiec
6.	Salzgitter AG	Niemcy	Handel hurtowy i detaliczny; naprawa pojazdów samochodowych i motocykli	Inne specjalistyczne hurtownie	Salzgitter Mannesmann Stahlhandel Sp. z o.o. - Sosnowiec
7.	Bitron Industrie S.p.A.	Włochy	Produkcja	Produkcja części i akcesoriów do pojazdów silnikowych	Bitron Poland Sp. z o.o. - Sosnowiec
8.	Cebi International SA	Włochy	Produkcja	Produkcja części i akcesoriów do pojazdów silnikowych	Cebi Poland Sp. z o.o. - Sosnowiec
9.	Magneti Marelli S.p.A.	Włochy	Produkcja	Produkcja wyrobów z gumy i tworzyw sztucznych	Plastic Components And Modules Poland S.A. - Sosnowiec
10.	Ostangroup	Włochy	Produkcja	Produkcja podstawowych chemikaliów, nawozów i	Gimplast sp. z o.o. - Sosnowiec

SOSNOWIEC

				związków azotowych, tworzyw sztucznych i kauczuku syntetycznego w formach podstawowych	
11.	Fiat Chrysler Automobiles	Włochy/USA	Działalność finansowa i ubezpieczeniowa; produkcja	Działalność wspomagająca usługi finansowe i działalność ubezpieczeniowa; Pozostała działalność usługowa finansowa, z wyjątkiem ubezpieczeń i funduszy emerytalnych; Pośrednictwo pieniężne; Produkcja pojazdów silnikowych	Automotive Lighting Polska Sp. z o.o. – Sosnowiec, Plastic Components Fuel Systems Poland Sp. z o.o. – Sosnowiec, Plastic Components and Modules Poland SA – Sosnowiec, Magneti Marelli Poland Sp. z o.o. - Sosnowiec
12.	Severstallat	Łotwa	Produkcja	Produkcja rur, profili drążonych i związanych z nimi kształtek ze stali	Severstallat Silesia - Sosnowiec
13.	Set Linings International	Portugalia	Produkcja	Produkcja pozostałych maszyn ogólnego przeznaczenia	Set Linings Poland Sp. z o. o. - Sosnowiec
14.	Brodd Sweden AB	Szwecja	Produkcja	Produkcja pojazdów silnikowych	Brodd Polonia Sp. z o.o. - Sosnowiec
15.	Tata Steel International	Wielka Brytania	Produkcja	Produkcja metalowych wyrobów konstrukcyjnych	Stahlservice Polska Sp. z o.o.- Sosnowiec
16.	The Timken Company	USA	Produkcja	Produkcja maszyn i urządzeń n.e.c.	Timken Polska Sp. z o. o. - Sosnowiec

Tabela 48. Lista największych inwestorów zagranicznych w Sosnowcu – opracowanie własne na podstawie raportu „List of Major Foreign Investors in Poland - 2017/2018” opublikowanego przez PAIH w kwietniu 2019 roku

Dochody mieszkańców

Dochody wykazane w zeznaniach rocznych PIT świadczą o zasobności portfela mieszkańców miasta. Wysokość dochodowa poszczególnych tytułów jest różna i można ją porównywać na podstawie przeliczenia wielkości dochodu na 1 podatnika. Wynika z niej, że podatnik podatku dochodowego z PIT-36L średnio zarabia 225 tys., podczas gdy dochody z pracy w ramach PIT-37 wyniosły 37,2 tys. na podatnika.

S O S N O W I E C

Z punktu widzenia jednak ogólnego rozkładu zamożności mieszkańców poszczególnych części miasta, bardziej wymierne jest przeliczenie wielkości osiągniętych dochodów na 1 mieszkańca. W konsekwencji określona pula środków jest podstawą utrzymania wielu osób, w tym również tych którzy nie osiągają dochodów np. dzieci. Łączne dochody z PIT-36, PIT-36L, PIT-37 z pracy najemnej, umów wykonywanych osobiście (dzieło i zlecenia) oraz emerytur i rent w 2018 roku wyniosły 5,262 mld złotych. Kwota ta daje dochody rzędu 27181 złotych na osobę rocznie. Rozpiętość wyników wahała się od 19145 złotych na Konstąntynowie do 45677 zł na osiedlu Kukułek. Wynik osiągnięty na Kukułek radykalnie odbiega od innych części miasta, wyprzedzając drugą pod tym względem jednostkę Pogoń o przeszło 10 tys./osobę.

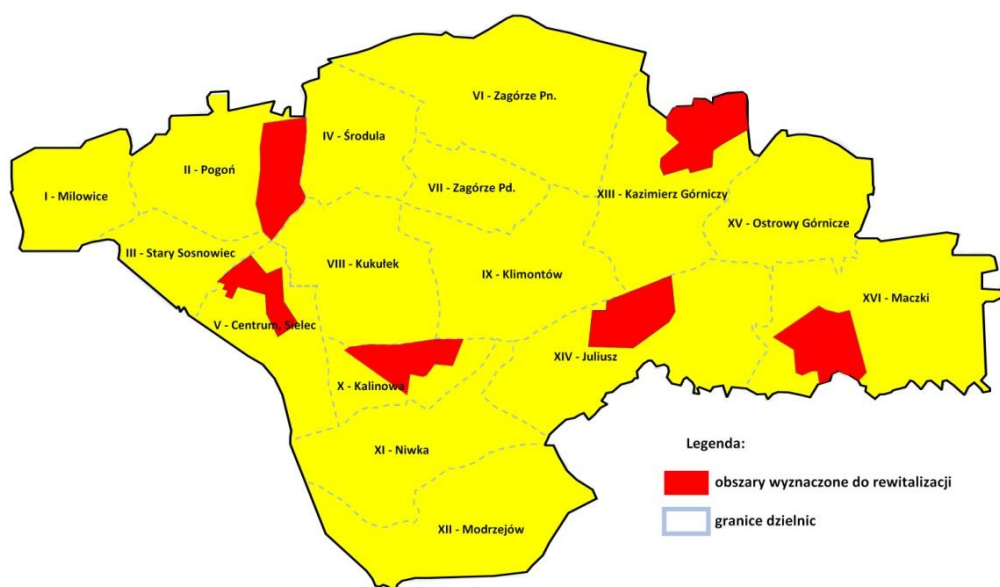
Dochody najniższe nie przekraczające poziomu 20 tys. złotych występują oprócz Konstąntynowa także na Pogoni Pd. Nieco lepsze wyniki osiąga Juliusz oraz Centrum. W kwocie do 25 tys./osobę mieszczą się jeszcze Pogoń Wschód, Niwka, Mec oraz Pogoń Centralna.



XXI. REWITALIZACJA

Rewitalizacja to kompleksowy proces wyprowadzania ze stanu kryzysowego obszarów zdegradowanych poprzez działania całościowe (powiązane wzajemnie przedsięwzięcia obejmujące kwestie społeczne oraz gospodarcze lub przestrzenno-funkcjonalne lub techniczne lub środowiskowe), integrujące interwencję na rzecz społeczności lokalnej, przestrzeni i lokalnej gospodarki, skoncentrowane terytorialnie i prowadzone w sposób zaplanowany oraz zintegrowany poprzez programy rewitalizacji.

W aktualnie obowiązującym Lokalnym Programie Rewitalizacji Miasta Sosnowca na lata 2016-2023 zidentyfikowano 6 podobszarów rewitalizacji, w których znajduje się 40 projektów (stan na 31.12.2019r.) obejmujących działania społeczne i infrastrukturalne (tzw „miękkie” i „twarde”), które są w trakcie realizacji przez różne podmioty publiczne i prywatne.



Rysunek 1. Plan miasta z zaznaczonymi podobszarami rewitalizacji w 2019 r.

W 2019 roku zostały przeprowadzone 2 aktualizacje Lokalnego Programu Rewitalizacji Miasta Sosnowca.

1. Aktualizacja przyjęta uchwałą nr 129/VI/2019 Rady Miasta Sosnowca z dnia 28.03.2019r. Dotyczyła wprowadzenia nowych projektów z obszaru polityki społecznej, zmiany nazw już wprowadzonych wcześniej projektów „miękkich” oraz aktualizacji tabeli finansowej Programu.

2. Aktualizacja przyjęta uchwałą nr 335/XIX/2019 Rady Miasta Sosnowca z dnia 28.11.2019r. Dotyczyła wpisania 3 projektów polegających na likwidacji źródeł uwalniania włókien azbestowych do powietrza, które mogą wpływać na ludzi, zwierzęta i rośliny. Źródłem tym są płyty azbestowe

S O S N O W I E C

umieszczone na elewacji wielorodzinnych budynków mieszkalnych oraz wykonania ich termomodernizacji.

W perspektywie długoterminowej, nastąpi poprawa jakości powietrza; usunięcie wszystkich wyrobów zawierających azbest wywoła pozytywne skutki dla jakości wód i stanu powierzchni ziemi. Działania te będą pośrednio wpływały na poprawę jakości życia w najbliższym podobszarze rewitalizacji Centrum.

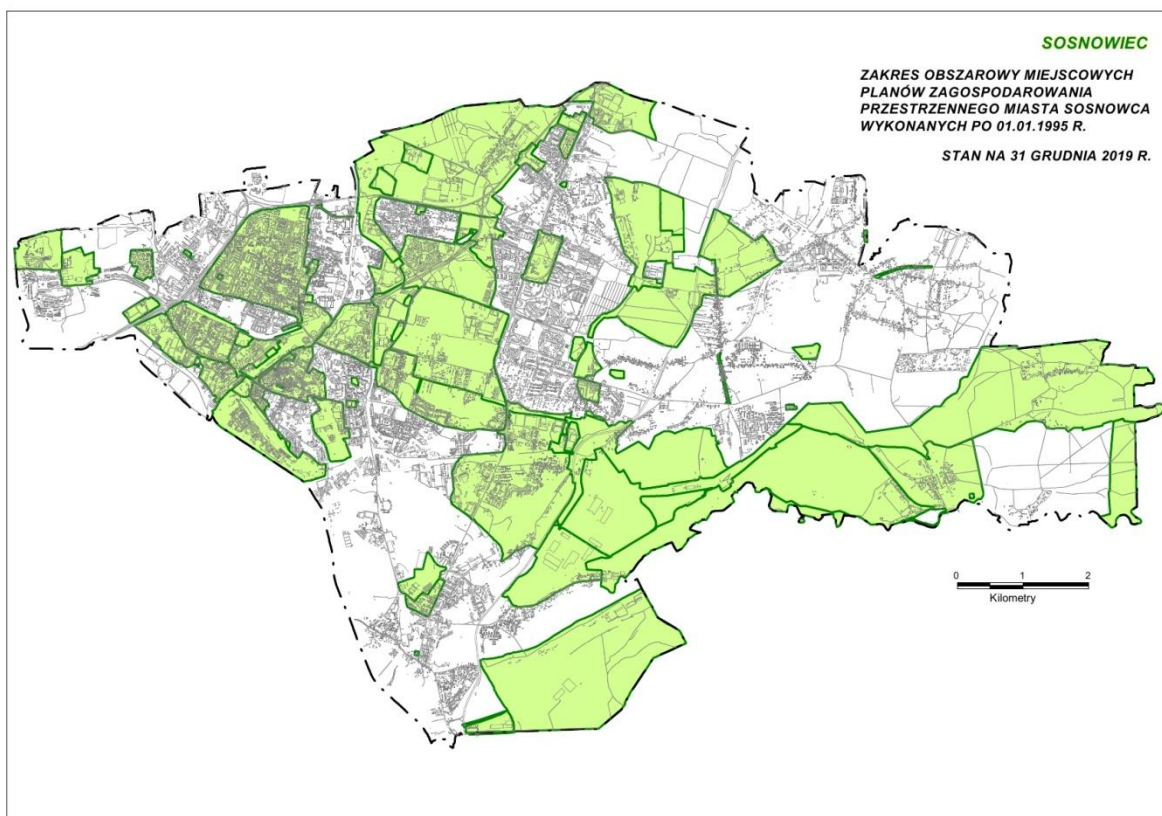
W 2019 roku zostały rozpoczęte prace związane z przygotowaniem i opracowaniem Gminnego Programu Rewitalizacji, który zastąpi aktualnie obowiązujący Lokalny Program Rewitalizacji Miasta Sosnowca. Opracowana została delimitacja obszaru zdegradowanego oraz obszaru rewitalizacji w Sosnowcu. Wykonana została analiza miasta w płaszczyznach społecznej, technicznej i gospodarczej. W kolejnym roku prace nad Gminnym Programem Rewitalizacji będą kontynuowane.



SOSNOWIEC

XXII. ZAGOSPODAROWANIE PRZESTRZENNE

Według stanu na 31.12.2019 r., około **48%** powierzchni miasta objętych jest miejscowymi planami zagospodarowania przestrzennego.



Rysunek 2. Plan miasta z obszarami, które są objęte miejscowym planem zagospodarowania przestrzennego w 2019 r.

W 2019 roku w ramach prac nad Miejscowym Planem Zagospodarowania Przestrzennego, Wydział Planowania Przestrzennego opracował następujące dokumenty:

Sporządzenie miejscowych planów zagospodarowania przestrzennego	
1.	Uchwała Nr 548/XLII/2017 Rady Miejskiej w Sosnowcu z dnia 28 lutego 2017 r. w sprawie: miejscowego planu zagospodarowania przestrzennego miasta Sosnowca dla obszaru Śródula-Park. Dziennik Urzędowy Woj. Śląskiego z dnia 8.03.2017 r., poz. 1589
2.	Uchwała Nr 573/XLIII/2017 Rady Miejskiej w Sosnowcu z dnia 30 marca 2017 r. w sprawie: miejscowego planu zagospodarowania przestrzennego miasta Sosnowca dla obszaru „Naftowa”. Dziennik Urzędowy Woj. Śląskiego z dnia 6.04.2017 r., poz. 2321 <i>Rozstrzygnięcie Nadzorcze NR IFIII.4131.1.59.2017 Dz. Urz. Woj. Śląskiego z dnia 9 maja 2017 r., poz. 2997</i>

SOSNOWIEC

3.	Uchwała Nr 589/XLV/2017 Rady Miejskiej w Sosnowcu z dnia 27 kwietnia 2017 r. w sprawie: miejscowego planu zagospodarowania przestrzennego miasta Sosnowca dla obszaru "Rejon ulic: G. Narutowicza, Kombajnistów, 3-go Maja" Dziennik Urzędowy Woj. Śląskiego z dnia 10 maja 2017 r., poz. 3033
4.	Uchwała Nr 623/L/2017 Rady Miejskiej w Sosnowcu z dnia 22 czerwca 2017 r. w sprawie: miejscowego planu zagospodarowania przestrzennego miasta Sosnowca dla obszaru w rejonie Parku Sieleckiego Dziennik Urzędowy Woj. Śląskiego z dnia 4 lipca 2017 r., poz. 4001
5.	Uchwała Nr 819/LIX/2018 Rady Miejskiej w Sosnowcu z dnia 22 lutego 2018 r. w sprawie: zmiany części tekstowej miejscowego planu zagospodarowania przestrzennego dla wschodniej i południowo-wschodniej części gminy Sosnowiec, zatwierdzonego uchwałą Nr 711/XLIII/05 Rady Miejskiej w Sosnowcu z dnia 25 sierpnia 2005 roku, w zakresie ustaleń dla terenów oznaczonych symbolami B.20 P,U(W) i B.21 P,U(W) Dziennik Urzędowy Woj. Śląskiego z dnia 2.03.2018 r., poz. 1331
6.	Uchwała Nr 820/LIX/2018 Rady Miejskiej w Sosnowcu z dnia 22 lutego 2018 r. w sprawie: miejscowego planu zagospodarowania przestrzennego miasta Sosnowca dla obszaru "Bór Wschód" i rejonu ulicy Grenadierów. Dziennik Urzędowy Woj. Śląskiego z dnia 7.03.2018 r., poz. 1489
7.	Uchwała Nr 821/LIX/2018 Rady Miejskiej w Sosnowcu z dnia 22 lutego 2018 r. w sprawie: miejscowego planu zagospodarowania przestrzennego miasta Sosnowca dla obszaru w rejonie ulicy gen. Mariusza Zaruskiego. Dziennik Urzędowy Woj. Śląskiego z dnia 6.03.2018 r., poz. 1459
8.	Uchwała Nr 836/LX/2018 Rady Miejskiej w Sosnowcu z dnia 22 marca 2018 r. w sprawie: miejscowego planu zagospodarowania przestrzennego miasta Sosnowca dla obszaru położonego w rejonie ulic: mjr. Hubala-Dobrzańskiego, Józefa Ignacego Kraszewskiego i Gabrieli Zapolskiej. Dziennik Urzędowy Woj. Śląskiego z dnia 4.04.2018 r., poz. 2194
9.	Uchwała Nr 837/LIX/2018 Rady Miejskiej w Sosnowcu z dnia 22 marca 2018 r. w sprawie: zmiany miejscowego planu zagospodarowania przestrzennego miasta Sosnowca dla obszaru położonego w rejonie ul. gen. Władysława Andersa przyjętego uchwałą Nr 218/XXII/2015 Rady Miejskiej w Sosnowcu z dnia 29 października 2015 roku, dla fragmentu terenu oznaczonego symbolem G.16 ZD Dziennik Urzędowy Woj. Śląskiego z dnia 4.04.2018 r., poz. 2195 <i>Rozstrzygnięcie Nadzorcze NR IFIII.4131.1.34.2018 Dz. Urz. Woj. Śląskiego z dnia 30 kwietnia 2018 r., poz. 2984</i>
10.	Uchwała Nr 892/LXV/2018 Rady Miejskiej w Sosnowcu z dnia 21 czerwca 2018 r. w sprawie: zmiany części tekstowej miejscowego planu zagospodarowania przestrzennego dla wschodniej i pld. wschodniej części gminy zatwierdzonego uchwałą Rady Miejskiej 711/XLIII/2005 z dnia 25 sierpnia 2005 r. Dziennik Urzędowy Woj. Śląskiego z dnia 3.07.2018 r., poz. 4219
11.	Uchwała Nr 908/LXVI/2018 Rady Miejskiej w Sosnowcu z dnia 6 sierpnia 2018 r. w sprawie: miejscowego planu zagospodarowania przestrzennego miasta Sosnowca dla obszaru "POGOŃ-ZACHÓD" Dziennik Urzędowy Woj. Śląskiego z dnia 13.08.2018 r., poz. 5078 <i>Rozstrzygnięcie Nadzorcze NR IFIII.4131.1.70.2018 Dz. Urz. Woj. Śląskiego z dnia 10 września 2018 r.</i>
12.	Uchwała Nr 911/LXVI/2018 Rady Miejskiej w Sosnowcu z dnia 6 sierpnia 2018 r. w sprawie: zmiany miejscowego planu zagospodarowania przestrzennego miasta Sosnowca dla obszaru Stary Sosnowiec-Północ etap I, zatwierdzonego uchwałą nr 350/XXX/2016 Rady Miejskiej z dnia 28 kwietnia 2016 roku, dla terenu oznaczonego symbolem S.15 Uo Dziennik Urzędowy Woj. Śląskiego z dnia 13.08.2018 r., poz. 5081



SOSNOWIEC

13.	Uchwała Nr 925/LXVII/2018 Rady Miejskiej w Sosnowcu z dnia 30 sierpnia 2018 r. w sprawie: miejscowego planu zagospodarowania przestrzennego miasta Sosnowca dla obszaru położonego w rejonie ulic: Dęblińskiej, 3-go Maja, ks. Wł. Sedlaka, S. Żeromskiego Dziennik Urzędowy Woj. Śląskiego z dnia 5.09.2018 r., poz. 5413 <i>Rozstrzygnięcie Nadzorcze NR IFIII.4131.1.80.2018 Dz. Urz. Woj. Śląskiego z dnia 9 października 2018 r.</i>
14.	Uchwała Nr 957/LXX/2018 Rady Miejskiej w Sosnowcu z dnia 25 października 2018 r. w sprawie: miejscowego planu zagospodarowania przestrzennego miasta Sosnowca dla obszaru położonego w rejonie ulic: Jedności, gen. L. Okulickiego i Niweckiej Dziennik Urzędowy Woj. Śląskiego z dnia 2.11.2018 r., poz. 6888
15.	Uchwała Nr 21/II/2018 Rady Miejskiej w Sosnowcu z dnia 30 listopada 2018 r. w sprawie: miejscowego planu zagospodarowania przestrzennego miasta Sosnowca dla wschodniej części dzielnicy Maczki Dziennik Urzędowy Woj. Śląskiego z dnia 5.12.2018 r., poz. 7575 <i>Rozstrzygnięcie Nadzorcze NR IFIII.4131.1.106.2018 Dz. Urz. Woj. Śląskiego z dnia 7 stycznia 2019 r.</i>
16.	Uchwała Nr 48/III/2018 Rady Miejskiej w Sosnowcu z dnia 20 grudnia 2018 r. w sprawie: miejscowego planu zagospodarowania przestrzennego miasta Sosnowca dla północno-zachodniej części dzielnicy Milowice Dziennik Urzędowy Woj. Śląskiego z dnia 3.01.2019 r., poz. 18 <i>Rozstrzygnięcie Nadzorcze NR IFIII.4131.1.114.2018 Dz. Urz. Woj. Śląskiego z dnia 29 stycznia 2019 r., poz. 775</i>
17.	Uchwała Nr 76/IV/2019 Rady Miejskiej w Sosnowcu z dnia 31 stycznia 2019 r. w sprawie: miejscowego planu zagospodarowania przestrzennego miasta Sosnowca dla obszaru położonego w rejonie Wschodniej Obwodnicy GOP, ul. Aleksandra Fredry i ul. Kopalni Węgla Kamiennego Kazimierz-Juliusz Dziennik Urzędowy Woj. Śląskiego z dnia 13.02.2019 r., poz. 1330
18.	Uchwała Nr 77/IV/2019 Rady Miejskiej w Sosnowcu z dnia 31 stycznia 2019 r. w sprawie: miejscowego planu zagospodarowania przestrzennego miasta Sosnowca dla obszaru położonego w rejonie rzeki Przemszy Dziennik Urzędowy Woj. Śląskiego z dnia 13.02.2019 r., poz. 1331
19.	Uchwała Nr 261/XIV/2019 Rady Miejskiej w Sosnowcu z dnia 29 sierpnia 2019 r. w sprawie: zmiany miejscowych planów zagospodarowania przestrzennego miasta Sosnowca dla obszaru: położonego w rejonie ulic: Gabriela Narutowicza, Kombajnistów i 3 Maja, zatwierdzonego Uchwałą nr 589/XLV/2017 Rady Miejskiej w Sosnowcu z dnia 27 kwietnia 2017 r., w zakresie zapisów dla terenu oznaczonego symbolem Fb.10 MW oraz „Pogoń Zachód”, zatwierdzonego Uchwałą nr 908/LXVI/2018 Rady Miejskiej w Sosnowcu z dnia 6 sierpnia 2018 r., w zakresie zapisów dla terenu oznaczonego symbolem AA.141 U oraz położonego w rejonie ulicy marsz. Józefa Piłsudskiego - południe, zatwierdzonego uchwałą nr 327/XXIX/2016 Rady Miejskiej w Sosnowcu z dnia 31 marca 2016 r., w zakresie zapisów dla terenu oznaczonego symbolem O.2 U,P Dziennik Urzędowy Woj. Śląskiego z dnia 5.09.2019 r., poz. 6109 <i>Rozstrzygnięcie Nadzorcze NR IFIII.4131.1.71.2019 Dz. Urz. Woj. Śląskiego z dnia 7 października 2019 r., poz. 6727</i>
20.	Uchwała Nr 367/XX/2019 Rady Miejskiej w Sosnowcu z dnia 18 grudnia 2019 r. w sprawie: miejscowego planu zagospodarowania przestrzennego miasta Sosnowca dla obszaru drogi łączącej ulicę 11 Listopada z drogą ekspresową S1 Dziennik Urzędowy Woj. Śląskiego z dnia 9.01.2020 r., poz. 234
21.	Uchwała Nr 368/XX/2019 Rady Miejskiej w Sosnowcu z dnia 18 grudnia 2019 r. w sprawie: zmiany miejscowego planu zagospodarowania przestrzennego miasta Sosnowca dla obszaru położonego w rejonie ulic: Gabriela Narutowicza, Kombajnistów i 3 Maja, zatwierdzonego Uchwałą nr 589/XLV/2017 Rady Miejskiej w Sosnowcu z dnia 27 kwietnia 2017 r., dla terenu wyznaczonego na załączniku graficznym Dziennik Urzędowy Woj. Śląskiego z dnia 9.01.2020 r., poz. 235



SOSNOWIEC

Przystąpienie do sporządzenia miejscowych planów zagospodarowania przestrzennego	
1.	Uchwała Nr 652/LII/2017 Rady Miejskiej w Sosnowcu z dnia 31 sierpnia 2017 r. w sprawie: przystąpienia do sporządzenia miejscowego planu zagospodarowania przestrzennego miasta Sosnowca dla obszaru położonego w rejonie ulic: Dęblińskiej, 3-go Maja, ks. Wł. Sedlaka, S. Żeromskiego
2.	Uchwała Nr 653/LII/2017 Rady Miejskiej w Sosnowcu z dnia 31 sierpnia 2017 r. w sprawie: przystąpienia do sporządzenia miejscowego planu zagospodarowania przestrzennego miasta Sosnowca dla obszaru „OSTROWY-WSCHÓD” I „MACZKI-WSCHÓD”
3.	Uchwała Nr 654/LII/2017 Rady Miejskiej w Sosnowcu z dnia 31 sierpnia 2017 r. w sprawie: przystąpienia do sporządzenia miejscowego planu zagospodarowania przestrzennego miasta Sosnowca dla obszaru „KONSTANTYNÓW”, „ŚRODULA”, „ZUZANNA”
4.	Uchwała Nr 838/LX/2018 Rady Miejskiej w Sosnowcu z dnia 22 marca 2018 r. w sprawie: przystąpienia do sporządzenia miejscowego planu zagospodarowania przestrzennego miasta Sosnowca dla obszaru przy ulicy Teatralnej
5.	Uchwała Nr 873/LXIV/2018 Rady Miejskiej w Sosnowcu z dnia 24 maja 2018 r. w sprawie: przystąpienia do sporządzenia zmiany miejscowego planu zagospodarowania przestrzennego (Uchwała Nr 437/XXXV/2016 Rady Miejskiej w Sosnowcu z dnia 29 września 2016 r. Dziennik Urzędowy Woj. Śląskiego z dnia 12.04.2016 r., poz. 2194 , Uchwała Nr 327/XXIX/2016 Rady Miejskiej w Sosnowcu z dnia 31 marca 2016 r. Dziennik Urzędowy Woj. Śląskiego z dnia 7.10.2016 r., poz. 5084) miasta Sosnowca dla obszaru w rejonie ul. marsz. Józefa Piłsudskiego - południe (teren o symbolu O.2 U,P)
6.	Uchwała Nr 912/LXVI/2018 Rady Miejskiej w Sosnowcu z dnia 6 sierpnia 2018 r. w sprawie: przystąpienia do sporządzenia miejscowego planu zagospodarowania przestrzennego miasta Sosnowca dla obszaru Zagórze Zachód
7.	Uchwała Nr 955/LXX/2018 Rady Miejskiej w Sosnowcu z dnia 25 października 2018 r. w sprawie: przystąpienia do sporządzenia miejscowego planu zagospodarowania przestrzennego miasta Sosnowca dla północnej części Klimontowa w rejonie ulic: majora Henryka Hubala-Dobrzańskiego, marszałka Edwarda Rydza-Śmigłego, 11-go Listopada
8.	Uchwała Nr 956/LXX/2018 Rady Miejskiej w Sosnowcu z dnia 25 października 2018 r. w sprawie: przystąpienia do sporządzenia miejscowego planu zagospodarowania przestrzennego miasta Sosnowca dla obszaru ograniczonego drogami DK 86 i DK 94, ulicami Krzysztofa Kamila Baczyńskiego i Będzińską oraz granicami administracyjnymi miast Będzin i Czeladź
9.	Uchwała Nr 46/III/2018 Rady Miejskiej w Sosnowcu z dnia 20 grudnia 2018 r. w sprawie: przystąpienia do sporządzenia zmiany miejscowego planu zagospodarowania przestrzennego miasta Sosnowca dla obszaru położonego w rejonie ulic: Gabriela Narutowicza, Kombajnistów i 3 Maja, zatwierdzonego Uchwałą nr 589/XLV/2017 Rady Miejskiej w Sosnowcu z dnia 27 kwietnia 2017 r., w zakresie zapisów dla terenu oznaczonego symbolem Fb.10 MW oraz „Pogoń Zachód”, zatwierdzonego Uchwałą nr 908/LXVI/2018 Rady Miejskiej w Sosnowcu z dnia 6 sierpnia 2018 r., w zakresie zapisów dla terenu oznaczonego symbolem AA.141 U
10.	Uchwała Nr 47/III/2018 Rady Miejskiej w Sosnowcu z dnia 20 grudnia 2018 r. w sprawie: przystąpienia do sporządzenia miejscowego planu zagospodarowania przestrzennego miasta Sosnowca dla obszaru drogi łączącej ulicę 11 Listopada z drogą ekspresową S1
11.	Uchwała Nr 208/X/2019 Rady Miejskiej w Sosnowcu z dnia 30 maja 2019 r. w sprawie: przystąpienia do sporządzenia miejscowego planu zagospodarowania przestrzennego miasta Sosnowca dla terenu w rejonie ulicy Armii Krajowej, Konstantego Ildefonsa Gałczyńskiego i Stefana Starzyńskiego oraz wzdłuż granicy z miastem Dąbrowa Górnicza



SOSNOWIEC

12.	Uchwała Nr 260/XIV/2019 Rady Miejskiej w Sosnowcu z dnia 29 sierpnia 2019 r. w sprawie: przystąpienia do sporządzenia zmiany miejscowego planu zagospodarowania przestrzennego miasta Sosnowca dla obszaru położonego w rejonie ul. gen. Władysława Andersa przyjętego uchwałą nr 218/XXI/2015 Rady Miejskiej w Sosnowcu z dnia 29 października 2015 roku w zakresie ustaleń dla terenów oznaczonych symbolami G.31 U,UM, G.33 MW, G.34 MW, G.35 MN, G.38 MN oraz G.47 MW,U.
13.	Uchwała Nr 298/XVIII/2019 Rady Miejskiej w Sosnowcu z dnia 24 października 2019 r. w sprawie: przystąpienia do sporządzenia zmiany miejscowego planu zagospodarowania przestrzennego miasta Sosnowca: <ol style="list-style-type: none">1. miejscowego planu zagospodarowania przestrzennego miasta Sosnowca dla obszaru „Pogoń Zachód” zatwierdzonego Uchwałą nr 908/LXVI/2018 z dnia 6 sierpnia 2018 r. w zakresie zapisów dotyczących terenu oznaczonego symbolem AA.20.UO;2. miejscowego planu zagospodarowania przestrzennego miasta Sosnowca dla obszaru położonego w rejonie ulic: Jedności, gen. L. Okulickiego i Niweckiej zatwierdzonego Uchwałą nr 957/LXX/2018 z dnia 25 października 2018 r. w zakresie zapisów – w części tekstowej i graficznej - dotyczących terenów oznaczonego symbolem KK.35.MW.
Sporządzenie zmian <i>Studium uwarunkowań i kierunków zagospodarowania przestrzennego miasta Sosnowca</i>	
1	Studium uwarunkowań i kierunków zagospodarowania przestrzennego miasta Sosnowca”, przyjęte uchwałą Nr 369/XXXI/2016 Rady Miejskiej w Sosnowcu z dnia 19 maja 2016 r., wraz ze zmianą zatwierdzoną Uchwałą Nr 855/LXII/2018 Rady Miejskiej w Sosnowcu z dnia 26 kwietnia 2018 r.



XXIII. KULTURA

Miejska Biblioteka Publiczna w Sosnowcu

Miejska Biblioteka Publiczna w Sosnowcu jest największą i jedną z najstarszych instytucji upowszechniania kultury w mieście. W chwili obecnej Biblioteka dysponuje siecią 21 placówek udostępniania (Zagłębiowska Mediateka + 20 filii), wyposażonych w cenne, stale uzupełniane zbiory, dzięki czemu zasięgiem działania obejmuje ponad 42 000 czytelników.

Biblioteka pełni również ważną funkcję kulturotwórczą, będąc organizatorem różnorodnych przedsięwzięć o charakterze kulturalnym i edukacyjnym. Należą do nich wystawy tematyczne, koncerty, spotkania autorskie, wykłady, projekcje filmowe, warsztaty – literackie, plastyczne, teatralne, integracyjne, rękodzieła, komputerowe, konferencje naukowe, festyny dla dzieci, inscenizacje teatralne, liczne konkursy.

Zakończony przed kilkoma laty proces komputeryzacji sieci umożliwił czytelnikom dostęp do e-katalogu. Wszystkie placówki wyposażone są w nowoczesny sprzęt komputerowy, umożliwiający bezpłatne korzystanie z Internetu. Dodatkowo, Biblioteka może się pochwalić kilkoma ciekawymi nowinkami technicznymi, tj. książkomat i wrzutnia. Są to czynne 24 godziny na dobę innowacyjne urządzenia dedykowane wszystkim zabiegającym czytelnikom. Dzięki książkomatowi, do którego dostęp zapewnia zbliżeniowa karta biblioteczna, można zamówić książki i odebrać je w dowolnym momencie. Oddanie tradycyjnych książek też nie stanowi już problemu, o każdej porze można skorzystać z wrzutni znajdującej się w sąsiedztwie książkomatu. Natomiast wirtualna książka to umieszczone na elewacji zewnętrznej olbrzymie ekrany sterowane przez czytelników za pomocą pada. Książka prezentuje zapowiedzi aktualnych wydarzeń kulturalnych, fotorelacje z życia biblioteki oraz najważniejsze komunikaty. Na tym nie koniec nowości technologicznych - każdy przechodzień, który zdecyduje się stanąć przez chwilę w wyznaczonym miejscu przed budynkiem Mediateki, może posłuchać audiobooków lub muzyki dzięki głośnikom kierunkowym umiejscowionym na fasadzie gmachu.

Rok 2019 był szczególny, ponieważ był to pierwszy rok działającej „pełną parą” Zagłębiowskiej Mediateki – głównej siedziby MBP (z sukcesem uruchomionej po niemal dwuletnim okresie modernizacji gmachu o powierzchni 6.200 m² w czerwcu 2018 roku).

Warto dodać, iż przeprowadzona w 2017 i 2018 roku termomodernizacja głównego gmachu Biblioteki Głównej i uruchomienie na jej miejscu Zagłębiowskiej Mediateki przyczyniło się do sukcesów MBP w nowych dziedzinach, ściśle powiązanych z architekturą i urbanistyką. Zagłębiowska Mediateka otrzymała tytuł Modernizacji Roku 2018 w kategorii Biblioteki i Mediateki Uroczysta Gala Ogłoszenia Wyników i Wręczenia Nagród odbyła się na Zamku Królewskim w Warszawie.

W tym samym roku w Muzeum Śląskim odbyła się Gala XX-lecia konkursu Najlepsza Przestrzeń Publiczna, w trakcie której zostały wręczone nagrody laureatom konkursów Architektura Roku i Najlepsza Przestrzeń Publiczna Województwa Śląskiego 2019. Jedną z laureatek została Miejska Biblioteka Publiczna w Sosnowcu – Zagłębiowska Mediateka. Mediateka otrzymała Nagrodę Marszałka Województwa Śląskiego oraz Nagrodę Internautów.

Użytkownicy MBP w Sosnowcu to nie tylko wymagający odbiorcy jej oferty programowej, ale i partnerzy wspólnych przedsięwzięć. Należą do różnych kategorii wiekowych i społeczno-zawodowych. Oprócz dzieci i młodzieży, w tym ze środowisk zaniedbanych społecznie, sosnowiecka Biblioteka skutecznie aktywizuje licznych przedstawicieli w mieście i regionie środowiska akademickiego, osoby czynne zawodowo oraz seniorów i osoby niezatrudnione. Seniorom stwarzamy warunki do rozwijania ich artystycznych pasji (literackich, malarskich, fotograficznych, rękodzielniczych, językowych), pogłębiania wiedzy o regionie, zdobywania nowych umiejętności.

S O S N O W I E C

Różnorodna oferta edukacyjno-kulturalna jest konstruowana w taki sposób, by spełniała oczekiwania wszystkich grup czytelników i użytkowników.

Miejska Biblioteka Publiczna w Sosnowcu dysponuje księgozbiorem liczącym 761 050 woluminów książek i czasopism oraz 13 765 zbiorów multimedialnych (stan na 31.12.2019).

W ramach Wieloletniego "Narodowego Programu Rozwoju Czytelnictwa. Priorytetu 1 - Zakupu nowości wydawniczych do bibliotek publicznych" - Biblioteka w 2019 roku otrzymała dofinansowanie w wysokości 90 000 zł, za które zakupiono 4 236 książek, w tym 124 audiobooki.

L.p.	Charakter wydarzenia	Liczba wydarzeń	Liczba uczestników
1.	Kino w bibliotece	67	6 307
2.	Wystawy	69	75 111
3.	Spotkania autorskie	43	2 102
4.	Narodowe czytanie	16	487
5.	Dyskusyjny Klub Książki dla dorosłych	11	92
6.	Dyskusyjny Klub Książki dla młodzieży	7	38
7.	Dyskusyjny Klub Książki dla Aresztu Śledczego	9	78
8.	Prelekcje/wykłady/sesje	39	1 203
9.	Festyny rodzinne	6	1 350
10.	Edukacja regionalna (lekcje, prelekcje, konkursy, prezentacje multimedialne)	44	1 523
11.	Otwarcie Pokoju Pracy Indywidualnej dla osób niewidomych i niedowidzących	1	52
12.	Tydzień Edukacji Globalnej	9	336
13.	Wycieczki	10	297
14.	Konkursy (literackie, plastyczne, fotograficzne, recytatorskie,	58	1 607
15.	Lekcje biblioteczne	573	11 452
16.	Tydzień Bibliotek "#biblioteka"	83	1 768
17.	Kampania czytelnicza Cała Polska czyta dzieciom – spotkania z dziećmi	1 083	21 865
18.	Piknik Obywatelski	1	350
19.	Finał akcji Bibliożerca Roku 2018/2019	1	73
20.	Warsztaty (np.: kulinarne, artystyczne, plastyczne, programowania, rękodzielnicze)	349	2 413
21.	Koncerty	11	1 376
22.	Zagłębiowska Giełda Winyli	5	498
23.	Zagłębiowskie czwartki – spotkania regionalne	9	496

Tabela 49. Wykaz imprez kulturalnych w 2019 roku

SOSNOWIEC

L.p.	Charakter wydarzenia	Liczba wydarzeń	Liczba uczestników
1.	Otwarcie Pokoju Pracy Indywidualnej dla osób niewidomych i niedowidzących	1	52
2.	Gra miejska - WOŚP	1	42
3.	Piknik Obywatelski	1	350
4.	Koncert zespołu ukraińskiego Yunist	1	236
5.	Narodowe czytanie	1	232
6.	Dialog między kulturowy a mowa nienawiści	1	100
7.	Tydzień Dziecka na Górcie Środulskiej	1	100
8.	Promocja książki "Zagłębie Sosnowiec. Historia piłki nożnej"	1	85
9.	Manufaktura Świętego Mikołaja	1	400

Tabela 50. Wykaz wydarzeń medialnych w których uczestniczyło miasto w 2019 roku



Teatr Zagłębia

W 2019 roku Teatr Zagłębia przygotował 7 spektakli premierowych:

- 04.01.2019 „Horror szał” /P. Pilarski/ w reżyserii Jacka Jabrzyka,
- 22.02.2019 „Dead Girls Wanted /J. Janiczak G., Stępnik/ w reżyserii Wiktora Rubina,
- 29.03.2019 „Tartuffe” /Molier/ w reżyserii Rudolfa Ziolo
- 17.05.2019 „Między ustami a brzegiem pucharu” /M. Wawrzyniak/ w reżyserii Remigiusza Brzyka
- 05.06.2019 „Powitanie” /B. Kurowski/ w reżyserii Bartosza Kurowskiego
- 21.09.2019 „Nowa Księga Dżungli” /na podstawie powieści Rudyarda Kiplinga, autor tekstu M. Kurkowski/ w reżyserii Iwo Vedrała
- 13.12.2019 „Opowieść wigilijna” /Sz. Adamczak wg opowiadania Karola Dickensa/ w reżyserii Justyny Łagowskiej

Oprócz w/w przedstawień **w stałym repertuarze** teatru znajdowały się następujące spektakle:

- „Ania z Zielonego Wzgórza” /L. M. Montgomery/ w reż. Jana Szurmieja,
- „Boeing, Boeing” /M. Camoletti/ w reż. Wojciecha Leśniaka /Scena Inicjatyw Aktorskich

S O S N O W I E C

- „Duchologia polska” /Paweł Soszyński - tekst i dramaturgia, **inspirowane stroną internetową i książką Olgi Drendy**/ w reż. Jakuba Skrzywanka
- „Koń, kobieta i kanarek” /T. Śpiewak/ w reż. Remigiusza Brzyka,
- „Korzeniec” /Z. Białas, T. Śpiewak/ w reż. Remigiusza Brzyka,
- „Mesjasze (albo skoro nie zostało nam już nic do wierzenia, to czy wolno nam podważać coś, w co na nowo moglibyśmy uwierzyć?)” – /J. Czapliński, M. Kącki/ w reż. Anety Groszyńskiej
- „Pomoc domowa” /M. Camoletti/ w reż. Wojciecha Leśniaka /Scena Inicjatyw Aktorskich
- „Prezent urodzinowy” /R. Hawdon/ w reż. Wojciecha Leśniaka/Scena Inicjatyw Aktorskich
- „Pyza na polskich drózkach” /H. Januszewska/ w reżyserii i adaptacji Arkadiusza Klucznika,
- „Siódemka” /Z. Szczerka w adaptacji Michała Kmiecika/ w reż. Remigiusza Brzyka,
- „Szewczyk dratewka” /M. Kownacka/ w reż. Elżbiety Laskiewicz /Scena Inicjatyw Aktorskich,
- „Tango” /S. Mrozek/ w reż. Bogdana Cioska,
- „Upiory” /H. Ibsen/ w reżyserii i adaptacji Macieja Podstawnego
- „Wakacje z duchami” /A. Bahdaj/ w reż. Jerzego Połońskiego,
- „Wróg – instrukcja obsługi” /D. Cali, S. Bloch / w reżyserii Justyny Sobczyk,

W wyżej wymienionym okresie odbyło się 210 spektakli, w tym na deskach Teatru Zagłębia 194 spektakle, a 16 spektakli zostało zaprezentowanych na scenach: Krakowa, Zabrze, Częstochowy, Warszawy, Berlina, Olsztyna i Chorzowa.

Prezentowane przedstawienia w Teatrze Zagłębia obejrzało ogółem 44 855 widzów. Struktura widowni przedstawiała się następująco:

- dzieci i młodzież – 18 687 osób (przedstawienia dopołudniowe – 86 spektakli) - to 41,7 % ogółu widowni,
- dorośli – 26 168 osób (przedstawienia wieczorne – 124 spektakle) – to 58,3 % ogółu widowni.

Teatr Zagłębia gościł również zespoły teatralne z innych miast, które zaprezentowały swoje spektakle, a mianowicie:

- „Jaś i Małgosia” - Teatr im. A. Mickiewicza z Częstochowy,
- „Mayday” - Teatr im. A. Mickiewicza z Częstochowy,
- „Zemsta” - Teatr Nowy w Zabrzu.

W 2019 w Teatrze Zagłębia odbyły się następujące imprezy kulturalne:

- 03.04.2019 - Wieczór z Aktorem – spotkanie z Grzegorzem Kwasem w klubokawiarni Artkwarium
- 07.04.2019 - Dotknij teatru: warsztaty dla dzieci i opiekunów po spektaklu „Szewczyk Dratewka”
- 08.05.2019 - Wieczór z Aktorem – spotkanie z Wojciechem Leśniakiem w klubokawiarni Artkwarium
- 23.05.2019 – Dzień Teatru Publicznego - Bilet po 350 gorszy
- 26.05.2019 – „Ostatni seans Poli N.” – monodram w wykonaniu Małgorzaty Saniak, Fundacja Element Kultury
- 27.05.2019 – „Dydona i Eneasz” - opera w wykonaniu studentów Akademii Muzycznej w Katowicach
- 11.06.2019 – Dzień Teatromana
- 12.06.2019 - Wieczór z Aktorką – spotkanie z Ryszardą Celińską w klubokawiarni Artkwarium
- 07-16.06.2019 – Letnie Granie Przedstawień Teatralnych – przegląd premier sezonu teatralnego 2018/2019
- 25.09.2019 - Wieczór z Aktorką – spotkanie z Agnieszką Bieńkowską w klubokawiarni Artkwarium

S O S N O W I E C

- 16.10.2019 - Wieczór z Aktorem – spotkanie z Andrzejem Śleziakiem w klubokawiarni Artkwarium
- 09.11.2019 – Noc Teatrów Metropolii
- 13.11.2019 - Wieczór z Aktorką – spotkanie z Marią Bieńkowską w klubokawiarni Artkwarium
- 25.11.2019 – „Psychomachia” spektakl teatralny w wykonaniu Sosnowieckiego Hospicjum im. Św. Tomasza Ap.
- 11.12.2019 - Wieczór z Aktorem – spotkanie z Przemysławem Kanią w klubokawiarni Artkwarium
- 22.12.2019 – tradycyjne coroczne Wspólne Kolędowanie

W ramach edukacji teatralnej odbyły się następujące zajęcia w szkołach oraz w teatrze:

- 01-06.2019 – Laboratorium Pedagogiki Teatru, I edycja, warsztaty dla nauczycieli i pedagogów współorganizowane z Centrum Doskonalenia Nauczycieli
- 1.02.2019 – otwarte spotkanie publiczności z twórcami spektaklu „Duchologia polska”
- 2.02.2019 – Premiera Nauczycielska spektaklu „Mesjasze”
- 29-31.02.2019 – ferie zimowe w teatrze - warsztaty muzyczne
- 03-06.2019 – Klub Teatralny - warsztaty aktorskie, I edycja
- 03-05.2019 – Klub Teatralny - warsztaty dziennikarskie, I edycja
- 03-05.2019 – Warsztaty sensoryczne dla najmłodszych
- 23.03.2019 – otwarte spotkanie publiczności z twórcami spektaklu „Dead Girls Wanted”
- 11.06.2019 – Dzień Teatromana, pokazy przedstawień amatorskich grup szkolnych w tym spektaklu Klasy Partnerskiej z XI LO
- 09-12.2019 – Warsztaty piosenki aktorskiej
- 09-11.2019 – Laboratorium Pedagogiki Teatru, II edycja, warsztaty dla nauczycieli i pedagogów współorganizowane z Centrum Doskonalenia Nauczycieli
- 22.09.2019 - działania edukacyjne do spektaklu „Nowa Księga Dżungli”: prelekcja nt. plastiku i warsztaty dla dzieci z szycia eko-woreczków wielokrotnego użytku
- 10-12.2019 – Klub Teatralny - warsztaty aktorskie, II edycja
- 13.10.2019 – Spacer teatralny: szlakiem teatrów w Sosnowcu
- 17.10.2019 – warsztaty aktorskie dla seniorów w Pałacu Schoena
- 25.10.2019 – Premiera Nauczycielska spektaklu „Między ustami a brzegiem pucharu”
- 19.11.2019 – Premiera Nauczycielska spektaklu „Nowej Księgi Dżungli
- 16.12.2019 – Otwarty pokaz powarsztatowy z zajęć piosenki aktorskiej

W ramach działalności edukacyjnej w Teatrze przeprowadzono 50 lekcji teatralnych dla 1025 uczniów z takich miast jak: Sosnowiec, Mysłowice, Będzin, Czeladź, Dąbrowa Górnicza, Olkusz, Ruda Śląska, Katowice, Wierzbica, Brudzewice oraz 10 warsztatów tematycznych do spektakli dla 338 uczniów z takich miast jak: Sosnowiec, Czeladź i Dąbrowa Górnicza.

Wykaz najbardziej znaczących wydarzeń medialnych, w których uczestniczyło miasto:

- 01.06.2019 - spektakl dla dzieci „Nowa księga dżungli” w ramach sosnowieckiego Tygodnia Dziecka Teatr Zagłębia na Górcie Środulskiej.
- 07-16.06.2019 – Letnie Granie Przedstawień Teatralnych – przegląd premier sezonu teatralnego 2018/2019
- 22.12.2019 – tradycyjne coroczne Wspólne Kolędowanie

Wykaz działań dotyczących promocji miasta:

Teatr Zagłębia uczestniczył w następujących Festiwalach:

S O S N O W I E C

- 23.01.2019 - „Szewczyk Dratewka” - Festiwal Teatrów dla Dzieci, Nowohuckie Centrum Kultury, Kraków
- 05.04.2019 - „Wróg – instrukcja obsługi” - Warszawskie Spotkania Teatralne, Warszawa
- 10.05.2019 - „Wróg – instrukcja obsługi” - Festiwal Augenblick Mal! w Berlinie
- 01.10.2019 - „Korzeniec” – Festiwal Teatralny „DEMOLUDY”, Olsztyn

Teatr Zagłębia otrzymał w 2019 roku nagrody:

Kreatona za 2018 r. ufundowanego i przyznawanego przez Towarzystwo Przyjaciół Teatru Zagłębia otrzymała Małgorzata Saniak-Grabowska. Złotą maskę za scenografię do spektaklu „Upiory” otrzymał Mirek Kaczmarek.

Dodatkowe działania promujące miasto:

- 2-15.07.2019 – Lato w teatrze. Dwutygodniowe warsztaty dla dzieci w wieku 8-12 lat realizowanych wspólnie z Miejskim Klubem Maczki.
- 13.10.2019 – Spacer teatralny: szlakiem teatrów w Sosnowcu
- 09.11.2019 – Noc Teatrów Metropolii
- 09-11.2019 – Laboratorium Pedagogiki Teatru, II edycja, warsztaty dla nauczycieli i pedagogów współorganizowane z Centrum Doskonalenia Nauczycieli

W 2019 Teatr Zagłębia przeprowadził także akcje promocyjne, które promowały zarówno samą instytucję, jak i miasto poza granicami Sosnowca:

Kampania wizerunkowa TeatrZa:

Kampania trwała w okresie od września do października 2019. Jej głównym celem było wyrażenie inkluzywnej i równościowej misji, jaką kieruje się teatr. Wsparcie dla kluczowych wartości zostało wyrażone w formie trzech haseł: „teatr za tolerancją”, „teatr za wolnością” oraz „teatr za i przeciw”. Hasła opierały się na grze typografią i wydobyciu przyimka „za” z nazwy Teatr Zagłębia – „teatr za(głębia) tolerancją” – co pozwoliło uzyskać efekt utożsamienia instytucji z głoszonymi wartościami. Powyższe hasła zawisły na billboardach w Katowicach i Sosnowcu. W ramach akcji wyemitowano także serię gadżetów opatrzonych tymi samymi hasłami: plecaków, bidonów oraz ekologicznych ołówków.

Kampania informacyjna na nośnikach typu citylight:

W roku 2019 miała miejsce promocja Teatru Zagłębia na terenie Katowic w postaci plakatów na nośnikach typu citylight. W nośnikach pojawiały się zarówno repertuary teatralne jak i plakaty informujące o premierach teatralnych i o festiwalu Letnie Granie Przedstawień Teatralnych. Najczęściej materiały reklamowe prezentowane były na nośnikach zlokalizowanych na przystanku tramwajowym w Katowicach przy ul. Warszawskiej, w pobliżu Teatru Śląskiego. Repertuary były rozmieszczone w okresach styczeń-czerwiec oraz wrzesień-grudzień. Informacje o festiwalu Letnie Granie Przedstawień Teatralnych w maju i czerwcu, a plakaty zapowiadające premiery w miesiącach styczeń-marzec, maj, wrzesień i grudzień.

Płyta z muzyką ze spektaklu „Horror szal”:

W 2019 roku miała premierę płyta z muzyką ze spektaklu „Horror szal” w reż. Jacka Jabrzyka. Płyta zawierała 13 utworów, a w jej nagraniu uczestniczyło czterech muzyków i dwie wokalistki. Muzykę na płytę napisał Rafał Matuszak (z zespołu Coma) oraz muzycy występujący w spektaklu. Płyta współfinansowana była ze środków Gminy Sosnowiec we współpracy z Fundacją Element Kultury. Nagrania z płyty były emitowane m. in. w Radio Katowice.

SOSNOWIEC



Sosnowieckie Centrum Sztuki – Zamek Sielecki

W 2019 roku Sosnowieckie Centrum Sztuki – Zamek Sielecki zrealizowało 16 wystaw, w tym 7 wystaw sztuki współczesnej, 7 wystaw regionalnych oraz 2 wystawy plenerowe. Zrealizowanych zostało 20 spotkań/prelekcji, 1 seans filmowy, 8 koncertów/przedstawień, 72 warsztatów i lekcji. Poza tym przez cały rok odbywają się lekcje rysunku i malarstwa dla dzieci i dorosłych, których uczestnicy są laureatami nagród w konkursach ogólnopolskich. Na podstawie porozumienia zawartego z Uniwersytetem Śląskim organizujemy roczny cykl warsztatów dla słuchaczy Uniwersytetu Trzeciego Wieku.

Lp.	Rodzaj wydarzenia	Ilość wydarzeń	Liczba uczestników/odwiedzających
1.	Wystawy: W tym plenerowa	16 2	14370 2880
2.	Odczyty/prelekcje/spotkania	20	300
3.	Seanse filmowe	1	40
4.	Koncerty/przedstawienia	8	867
5.	Warsztaty/lekcje	72	1244

Tabela 51. Zestawienie tabelaryczne imprez w Zamku Sieleckim

W ramach działalności wydawniczej wydano 6 katalogów do wystaw w łącznym nakładzie 1800 egzemplarzy, 4 foldery w nakładzie 2000 sztuk.



Pałac Schoena Muzeum w Sosnowcu

I. WYSTAWY

stała

„Polskie szkło współczesne” – ze zbiorów własnych

Muzeum szczyci się największą w kraju kolekcją polskiego szkła współczesnego, liczącą obecnie ponad 6000 eksponatów. Jest to najbardziej reprezentatywny zbiór prezentujący dokonania polskiego szklarstwa XX i początków XXI wieku. Znaczące miejsce zajmuje w nim szkło zagłębiowskie. Unikatowa kolekcja, której fragment jest prezentowany na ekspozycji, promuje miasto i region, jego kulturowe dziedzictwo, osiągnięcia w dziedzinie designu szkła i sztuki użytkowej.

czasowe

„Wolność. Sosnowieckie Spotkania Artystyczne” (24.01 – 31.03)

Wystawa prezentowała prace uczestników XXI Sosnowieckich Spotkań Artystycznych, które odbyły się w maju 2018 roku we Lwowie, w roku uroczystych obchodów 100. rocznicy odzyskania niepodległości. Spotkania organizowane już ponad 20 lat są stałym punktem kalendarza kulturalnego regionu. Integrują lokalne środowisko, łączą pokolenia, inspirują przyjaźnie, ale przede wszystkim promują lokalnych artystów i miasto.

„Salvador Dali – Boska komedia. Wystawa oryginalnych prac z Kolekcji Kesauri” (26.04 – 11.08)

Ekspozycja wpisująca się w lubiany przez sosnowiczán nurt „Wielcy Mistrzowie”. Prezentowała ponad 250 prac artysty. Przede wszystkim cykl grafik powstałych z ilustracji, jakie w latach 50. XX wieku wykonał do arcydzieła Dantego Alighieri - jubileuszowego wydania *Boskiej komedii*, z okazji 700. rocznicy urodzin jej autora. Dodatkową atrakcją dla zwiedzających stanowiła zaprojektowana przez mistrza ceramika i medale olimpijskie. Warto wspomnieć, że poprzednimi właścicielami kolekcji byli: Marina Vlady – gwiazda kina i Włodzimierz Wysocki – legendarny rosyjski pieśniarz.

Wystawa cieszyła się bardzo dużym zainteresowaniem sosnowiczán i mieszkańców regionu. Była także wydarzeniem artystycznym i medialnym, które promowało Muzeum i miasto.

„Jan Paweł II – w 20. rocznicę wizyty” (12.09 – 31.10)

Rok 2019 był doskonałą okazją do przypomnienia postaci Wielkiego Polaka, jego działalności jako papieża, ale także opowiedzenia o powołanej przez Jana Pawła II diecezji sosnowieckiej. Ponieważ podczas pielgrzymki Papież odwiedził także diecezję gliwicką (rówieśniczkę sosnowieckiej) wystawa odwoływała się do czerwcowych wydarzeń 1999 roku w wymienionych miastach. Pamiątki, fotografie, muzealia oraz filmy dokumentalne pozwoliły odwiedzającym poznać lub przypomnieć sobie tamte dni. Istotnym elementem był premierowy film, w którym przedstawiciele władz lokalnych, duchowieństwo i zwykli mieszkańcy wspominają pamiętną wizytę. Honorowy patronat nad ekspozycją objęli: Biskup Diecezji Sosnowieckiej – dr Grzegorz Kaszak i Biskup Diecezji Gliwickiej – prof. dr hab. Jan Kopiec.

Wystawa promowała najnowszą historię miasta i obalała stereotypy związane z mitem „Czerwonego Zagłębia”,

„Kiedy Brynica i Przemsza łączyły. Sosnowiec i I powstanie śląskie w 100. rocznicę insurekcji” (12.09 – 31.10)

Wystawa opowiadała o wydarzeniach sprzed 100 lat, kiedy mieszkańcy Śląska podjęli walkę o przyłączenie ich ziem do Polski. Sosnowiec oraz całe Zagłębie były zapleczem wojskowym i logistycznym dla walczących powstańców. Tutaj rekrutowano i szkolono ochotników. W obawie przed represjami do Zagłębia uciekły tysiące Ślązaków. Zorganizowano dla nich prowizoryczne obozy, szpitale, drukowano prasę i ulotki, organizowano akcje charytatywne. Był to czas, kiedy podział na

SOSNOWIEC

mieszkających w Zagłębiu i na Górnym Śląsku nie istniał. Prezentując jedną z piękniejszych kart lokalnej historii, promowała miasto i jego wkład w przyłączenie Śląska do Rzeczypospolitej.

„Pan Samochodzik ... i skarby muzeów” (21.11.19 – 12.01.20)

Wystawa, o dużych walorach edukacyjnych, łączyła archeologię z literacką postacią Pana Samochodzika i jego wizerunkiem utrwalonym w kulturze masowej. Prezentowała 21 unikatowych skarbów archeologicznych: monety rzymskie i średniowieczne, biżuterię, broń, narzędzia i naczynia z różnych epok i kultur, wypożyczonych z dziewięciu polskich muzeów. Postacią scalającą wszystkie jej elementy był nietuzinkowy odkrywca, muzealnik i detektyw – Pan Tomasz. Atrakcyjna forma ekspozycji, wciągająca młodych widzów do wspólnych działań, zachęcała do odkrywania przeszłości i poznawania historii.

II. Instytut Zagłębia Dąbrowskiego Pałacu Schoena Muzeum w Sosnowcu

Kierowany przez prof. dr hab. Dariusza Nawrota Instytut rozwijał dalej działalność, stając się głównym ośrodkiem konsultacyjnym, opiniotwórczym i edukacyjnym w zakresie historii regionu.

Najważniejsze działania:

1. projekt „Zagłębie Powstań Śląskich” dofinansowany ze środków Programu Wieloletniego NIEPODLEGŁA. Zrealizowany we współpracy z Regionalnym Instytutem Kultury w Katowicach.

W ramach działań przygotowano:

- wystawę stacjonarną (wymienioną wyżej) w gmachu Pałacu Schoena
- wystawę banerową „Zagłębie powstań śląskich. Zagłębie Dąbrowskie wobec I powstania śląskiego” - prezentowaną w przestrzeni publicznej miast zagłębiowskich oraz w Katowicach i Świętochłowicach, której towarzyszył bezpłatny katalog, dostępny również w wersji on-line,
- konferencję naukową „Kiedy Brynica i Przemsza łączyły. Zagłębie Dąbrowskie i I powstanie śląskie w 100. rocznicę insurekcji. (3.10)
- miejską grę terenową „Zagłębie powstań śląskich” (12.10).

Dodatkowo, przy wsparciu organizacyjnym i finansowym Gminy Sosnowiec zorganizowano na Placu Papieskim w Sosnowcu rekonstrukcję historycznych walk na pograniczu Śląska i Zagłębia w czasie powstań śląskich, z udziałem wozu repliki pancernego „Korfanty” (16.06).

2. Konferencja naukowa „Między irredentą a kolaboracją. Powstania narodowe – czy warto było?”, zrealizowana we współpracy z Instytutem Historii Uniwersytetu Śląskiego, z udziałem wybitnych polskich historyków m.in.: prof. dra hab. Tomasza Ciesielskiego, prof. dr hab. Małgorzaty Karpińskiej, prof. dra hab. Krzysztofa Latawca, prof. dra hab. Dariusza Złotkowskiego. (7-8.11).

3. Cykl otwartych wykładów popularnonaukowych w ramach „Zagłębiowskich czwartków”.

4. Wykłady dla nauczycieli sosnowieckich szkół w ramach edukacji regionalnej.

III. Wydarzenia cykliczne

“Surrealistyczna Noc w Muzeum”. W ramach Międzynarodowej Nocy Muzeów (18.05)

Głównym punktem programu był spektakl „CCY-WITKAC-Y Menażeria” w wykonaniu zespołu Teatru Witkacego w Zakopanem, założonego i kierowanego przez sosnowiczana - Andrzeja Dziuka. Spektakl odniósł ogromny sukces frekwencyjny.

INDUSTRIADA 2019. „Niedziela u Przemysłowca” (09.06)

Motywy przewodnim był „INDU-bal, dlatego opracowując program wróciliśmy do Sosnowic przełomu XIX i XX wieku i rodziny Schoenów, która w pałacowych wnętrzach celebrowała sukcesy. Organizowała rauty i bale. Tutaj także w czerwcu 1902 roku świętowano nadanie ówczesnym

S O S N O W I E C

Sosnowicom praw miejskich. W programie była m.in. prezentacja strojów fin de siecle'u, koncert „Saksońska krew”, pokaz tańców salonowych „W rytmie walca”. Industriada w Pałacu Schoena przypominała i promowała industrialne dziedzictwo Sosnowca, zwanego w przeszłości „Małą Łodzią”.

IV. Nagrody i wyróżnienia

W roku 2019 Muzeum zdobyło Nagrodę Główną w kat. „publikacje” w prestiżowym Konkursie Marszałka Woj. Śląskiego za Wydarzenie Muzealne Roku 2018 – za album „Kolekcja szkła użytkowego Pałacu Schoena Muzeum w Sosnowcu. Szkło zagłębiowskie i użytkowe” był to także sukces wydawniczy - cały nakład został wyprzedany w bardzo krótkim czasie oraz Wyróżnienie w kat. „wystawy” za ekspozycję „WAJDA”.

V. Galeria „Trójkąt w Kole”

W styczniu powstała w Muzeum nowa przestrzeń wystawiennicza. Jej nazwa odwołuje się do marki przędzy produkowanej w Zakładach Włókienniczych C.G. Schön. Galeria, udostępniana nieodpłatnie mieszkańcom Zagłębia: debiutującym artystom, amatorom, kolekcjonerom, organizacjom pozarządowym trafiła idealnie w potrzeby lokalnego środowiska. W ciągu roku zorganizowano w niej 6 wystaw:

- **“Blumen”** - fotografii Julii Karasiewicz (16.01. – 24.02)
- **“Nic dwa razy”** – malarstwa Ewy Kozery (6.03 – 31.03)
- **“Ślad czasu”** – prac plastycznych Grupy Relacje (03.04 – 12.06)
- **“A może morze?”** – prac plastycznych dzieci OPP nr 1 w Sosnowcu (14.06 – 15.08)
- **“Barwy natury”** – malarstwa Beaty Sołtysik (19.09 – 20.10)
- **“Manhattan’ Summertime”** – fotografii Marka Bełłota (24.10 – 24.11)

VI. Kawiarnia „Trójkąt w Kole”

W roku 2019, odpowiadając na potrzeby widzów, powstała kolejna nowa przestrzeń – kawiarnia, jako miejsce spotkań z artystami, kolekcjonerami, regionalistami. W niej, w specjalnie zaaranżowanej przestrzeni muzealni goście mogą, przy filiżance kawy, w kameralnej atmosferze spotkać się z przedstawicielami świata kultury, zapoznać się z publikacjami muzealnymi, odpocząć w trakcie zwiedzania pałacu. Kawiarnia jest adresowana także do uczestników uroczystości ślubnych i weselnych, organizowanych przez sosnowiecki Urząd Stanu Cywilnego. Otwarcie w roku 2020.

VII. Badania naukowe (03 -28.06)

W roku 2019 sosnowieckie Muzeum kontynuowało badania archeologiczne na stanowisku nr 5 w Sosnowcu Zagórze. Pozyskane zabytki trafiły do zbiorów Działu Archeologii.

VIII. Sosnowieckie Spotkania Artystyczne

XXII Sosnowieckie Spotkania Artystyczne odbyły się w maju w miejscowości Jedlina na Dolnym Śląsku. Organizowane już ponad 20 lat są stałym i wyczekiwany przez artystów wydarzeniem. Łączą twórców różnych dyscyplin. Są początkiem procesu twórczego, Ich pokłosiem jest wystawa organizowana w sosnowieckim muzeum.

Podobnie jak w poprzednich latach, zaproszeni uczestnicy związani z regionem reprezentowali różne dziedziny sztuki. Byli wśród nich malarze, graficy i fotograficy. Wszyscy zmierzli się z hasłem przewodnim XXII Spotkań - „Elektropolis”. Udział w nich wzięli: Adam Bit, Jerzy Chrapka, Marta

SOSNOWIEC

Czarnecka, Małgorzata Dajewska, Paweł Dusza, Czesław Gałuszny, Grzegorz Hańderek, Waldemar Jama, Karolina Kindler-Skowronek, Dariusz Kindler, Piotr Kossakowski, Klaudia Lata, Jerzy Łakomski, Katarzyna Łata, Arkadiusz Ławrywianiec, Beata Mendrek, Damian Mickoś, Mikołaj Mikołajczyk, Kamil Myszkowski, Andrzej Niczewski, Joanna Nowicka, Zbigniew Podsiadło, Barbara Popczyk, Jolanta Rycerska, Wojciech Skórka, Zbigniew Sawicz, Irena Skalik, Paulina Walczak-Hańderek, Marek Wesołowski, Paweł Więclawek, Janusz Lech Wojcieszak, Ewa Zawadzka, Andrzej Zygmontowicz.



Miejski Dom Kultury „Kazimierz”

Imprezy kulturalne organizowane w 2019 roku

Zajęcia stałe – 9

Zgodnie z zapisami o działalności statutowej MDK „Kazimierz” prowadzone są systematyczne, otwarte zajęcia dla dzieci, młodzieży oraz dorosłych z terenu naszego miasta. Proponowane zajęcia obejmują aktywność w zakresie fotografii, ceramiki, plastyki, tańca oraz muzyki.

Spotkania i warsztaty – 43

W 2019 roku zorganizowano 43 spotkania i warsztaty dotyczące m.in.: rękodzielnictwa, filozofii, fotografii, literatury. Gośćmi byli podróżnicy (Krystyna i Jarosław Frydrykowie), a także pisarze (Szymon Wróbel, Tomasz Kostro, Tomasz Kowalski). W okresie ferii zimowych oraz wakacji zorganizowano warsztaty dla dzieci w ramach „Akcji zima” i „Akcji lato”.

Imprezy ogólnomiejskie, koncerty, festiwale, itp. – 5

W marcu odbył się XII Ogólnopolski Festiwal Taneczny Róża. Wystąpiło w nim 77 zespołów w różnych kategoriach wiekowych (1139 tancerzy i tancerek), reprezentujących 31 miast z kilku województw. Festiwal zorganizowany został przy udziale Uczniowskiego Klubu Sportowego "Orleń" w Sosnowcu oraz Zespołu Szkół Ogólnokształcących nr 12 w Sosnowcu. W czerwcu Miejski Dom Kultury „Kazimierz” był organizatorem trzydniowej imprezy plenerowej Sosnowiec Eska Fun Festival 2019. Koncerty odbyły się w Parku Sieleckim w dniach 7-9 czerwca. Każdego dnia uczestniczyło w nich ok. 7000 osób. Na scenie pojawili się: Łobuzy, Alexia, Boney M, Captain Jack, Animators, Eier, Kult, Konopians, Sosnowiecka Orkiestra Dęta, Niadara, L 4. Zespoły: Konopians, L4, Eier, Animators i Niadara wystąpiły jako zwycięzcy konkursu muzycznego „Sosnowiec Eska Fun Festival 2019”.

Urząd Miejski w Sosnowcu

41-200 Sosnowiec | aleja Zwycięstwa 20 | Tel. +48 32 296 06 00 | fax +48 32 296 06 05 | um.sosnowiec.pl



S O S N O W I E C

8 września w muszli koncertowej w Parku im Jacka Kuronia odbył się Sosnowiecki Iwent Kabaretowy podczas którego wystąpili: kabaret Czesuaf, Kabaret Młodych Panów, Jacek Noch, Antoni Gorgoń „Grucha”. Imprezę prowadził Mariusz Kałamaga. 19 października odbyła się XI edycja Metalfest. Wystąpili w nim: Planet Hell, Postprofession, Hypons, Acid Drinkers. W dniu 14 grudnia odbył się XIV Przedświąteczny Otwarty Turniej w Szachach Aktywnych. 31 grudnia odbył się miejski Sylwester. Na scenie pojawili się: Anya Perela, Sosnowiecka Orkiestra Dęta i Stachurski.

Wystawy – 3

Zorganizowano 3 wystawy plenerowe w Parku im Jacka Kuronia: wystawę rysunku satyrycznego Zbigniewa Kołaczka, „Nie(moje zwierzaki)”; wystawę rysunku satyrycznego Dariusza Dąbrowskiego, zbiorową wystawę prac autorów zagranicznych pt. „Niepodległość”.

Imprezy okolicznościowe – 5

W ramach Dnia Dziecka, w Parku im. Jacka Kuronia, odbyły się animacje dla dzieci. Główną atrakcją wydarzenia było eurobungee oraz przejażdżka rikszą. W dniu 25 października odbyła się cykliczna impreza „Noc Horrorów”. Z okazji Mikołaja zorganizowaliśmy trzy imprezy: warsztaty plastyczne podczas Śląskich Targów Książki w Katowicach, współorganizowane z Fundacją Miasta Słów (6.12.2019); EtnoMikołajki, 7 grudnia odbyły się warsztaty z tworzenia pajaków ludowych, 8 grudnia rodzinne warsztaty wypiekania pierników.

Imprezy współorganizowane – 5

W 2019 roku MDK „Kazimierz” był współorganizatorem: Memoriału im. Jacka Kuronia (bieg na 5 km), Imprez z cyklu "Miejskie Granie", Finału Wielkiej Orkiestry Świątecznej Pomocy, II Sosnowieckiej Gali Sportu, Manufaktury św. Mikołaja.

Wykaz najbardziej znaczących wydarzeń medialnych, w których uczestniczyło miasto organizowanych przez Miejski Dom Kultury „Kazimierz”

- XII Ogólnopolski Festiwal Taneczny Róża, 2.03.2019
- Sosnowiec Eska Fun Festival 2019, 7 – 9.06.2019
- Sosnowiecki Iwent Kabaretowy, 8.09.2019
- Miejski Sylwester, 31.12.2019

Ponadto Miejski Dom Kultury "Kazimierz" w Sosnowcu przeznaczył kwotę 2500 zł na reklamę koncertu Wielkiej Orkiestry Świątecznej Pomocy w Radiu Eska. Wydano także 1797 zł na rozklejenie plakatów reklamujących Metalfest.



S O S N O W I E C

Miejski Klub im. Jana Kiepurcy

Od samego początku (tj. od 1983 roku) misją Miejskiego Klubu im. Jana Kiepurcy jest tworzenie inspirującego miejsca do rozwoju pasji, zainteresowań, uzdolnień i umiejętności poprzez wychowanie, kulturę i edukację oraz zaspokajanie potrzeb kulturalnych.

Podstawowa działalność Miejskiego Klubu im. Jana Kiepurcy to popularyzacja tzw. ruchu amatorskiego wśród najmłodszych, starszych i najstarszych uczestników. Codzienna działalność to praca ponad 60 grup, w których uczestniczy ponad 1.300 osób. Do najbardziej popularnych należy zaliczyć Małą Akademię Teatralną, Studio Piosenki *Kiepurki*, Studio Sportowego Tańca Towarzyskiego *Kiepura*, Zespół Tańca Nowoczesnego & Cheerleaders *Skandal*, Tuptusie, Fun Step, Maluch w świecie muzyki, Muzyka na wesoło, Rysunek i malarstwo oraz wiele innych. Warty podkreślenia jest fakt, iż nie tylko uczestnicy zdobywają laury i nagrody na konkursach zarówno w kraju jak i zagranicą, ale też zostaje doceniona praca instruktorów, czego najlepszym przykładem jest przyznanie, w 2019 roku, przez Kapitułę Redakcji Dziennika Zachodniego, nominacji do tytułu Osobowość Roku dla Pani Ewy Bryk – Nowakowskiej, instruktora teatralnego oraz docenienie jej pracy przez głosujących w plebiscycie.

Na szczególną uwagę zasługuje projekt *Tańczące Przedszkola*, który powstał w celu zachęcenia dzieci do uprawiania aktywności fizycznej już od najmłodszych lat. Zajęcia odbywają się nie w siedzibie placówki, ale w sosnowieckich przedszkolach, co pozwala na dotarcie do szerszego grona odbiorców.

W 2019 roku Miejski Klub im. Jana Kiepurcy wprowadził nową formę edukacji artystycznej tj. *Szkołę Muzyki Rozrywkowej*. Dzięki temu została uzupełniona oferta edukacyjna placówki o naukę gry na: instrumentach klawiszowych, gitarze, gitarze basowej oraz perkusji.

Inną formą działalności jest organizacja cyklicznych przeglądów, festiwali o zasięgu międzynarodowym i ogólnopolskim. W 2019 roku Miejski Klub im. Jana Kiepurcy był organizatorem min. takich wydarzeń jak:

- Europejski, Integracyjny Festiwal Piosenki Dziecięcej Intermuza,
- Międzynarodowy Turniej Tańca Nowoczesnego World Dance,
- Otwarte Ogólnopolskie Szaradziarskie Mistrzostwa Sosnowca,
- IX Szaradziarskie Mistrzostwa Polski,
- Festiwal Kiepura, Szpilman, Cygan – chłopaki z Sosnowca,
- Sosnowieckie Dni Muzyki Znanej i Nieznanej,
- Weekend Kultury Irlandzkiej – St. Patrick's Day,
- Słoneczny Turniej Sportowej Sekcji Tańca Towarzyskiego KIEPURA,

Wybrane, ważniejsze wydarzenia z działalności Miejskiego Klubu im. Jana Kiepurcy w 2019 roku:

- koncert kolędowy zespołu Pectus,
- koncert noworoczno – karnawałowy w wykonaniu Śląskiej Orkiestry Kameralnej,
- Zaucha Project – piosenki Andrzeja Zauchy,
- Kabaret Paraniennormalni,
- Budapest Strauss Orchestra – Valses de Vienne – koncert noworoczny,
- Koncert Retoryka Czterech Kultur – Sosnowiec z przeszłości w przyszłość,
- spektakl teatralny Kobieta na zamówienie,
- występ kabaretowy Marcina Dańca,
- koncert Macieja Balcara,
- koncert kameralny - Kwartet DanArt,



S O S N O W I E C

- koncert De Mono,
- koncert zespołu IRA,
- koncert Dawida Podsiadło Wielkomięski Tour,
- koncert zespołu Shannon,
- koncert zespołu Strachy na Lachy,
- widowisko muzyczne w wykonaniu Narodowego Baletu Ukrainy Virski,
- koncert Artura Andrusa,
- koncert Marek Piekarczyk Symfonicznie,
- spektakl teatralny - Seks dla opornych,
- koncert Frontside & Mentor,
- spektakl muzyczny Legenda Starszych Panów,
- koncert pasyjny w wykonaniu Śląskiej Orkiestry Kameralnej,
- koncert orkiestry smyczkowej Sinfonietta Drohobycka,
- koncert – Agnieszki Kaczmarek – Bialic i Katarzyny Wiwer,
- koncert – Lwowskiego Kwartetu Akordeonowego,
- koncert organowy w wykonaniu Rościława Wygranienko,
- koncert Warszawskiej Orkiestry Kameralnej Impresione,
- koncert zespołu Raz, Dwa, Trzy,
- koncert Trzech Polskich Tenorów w 117 rocznicę urodzin Jana Kiepury,
- spektakl teatralny Bóg Mordu,
- koncert Renaty Przemek Ya Hozna,
- koncert Dzień Wolności i Solidarności,
- koncert Fiz Emade,
- Polski Dzień Bluesa koncert zespołów - Blackberry Brothers oraz Juwany Jenkins,
- Kabaret Młodych Panów - Lany Poniedziałek,
- spektakl teatralny Mała rzecz, a cieszy,
- koncert Kroke & Sławek Berny,
- koncert kameralny Stanisław Moniuszko znany i nieznany,
- koncert Katarzyny Groniec Ach,
- operetka Wesoła Wdówka,
- koncert Andrzej Jagodziński – Tribute to Komeda,
- kabaret Smile,
- koncert Michała Bajora Kolor Cafe,
- Roast Sosnowca,
- Zagłębiowski Wieczór Bardów Stateczek,
- koncert Hanny Banaszak,
- koncert O.S.T.R. & DJ HAEM,
- Koncert Rebekki Bakken,
- koncert zespołu Dżem,
- koncert zespołów Banana Boat oraz Sąsiedzi,
- kabaret Łowcy. B Jaka to melodia,
- spektakl Dziadek do orzechów w wykonaniu Baletu Opery Kijowskiej,
- Miejskie Kolędowanie z Muzą,
- Sylwester z operetką - Księżniczka Czardasza.



S O S N O W I E C

Miejski Klub „Maczki”

W 2019 roku Miejski Klub „Maczki” zorganizował szereg różnorodnych imprez:

- 6 koncertów - W karnawałowym nastroju oraz W krainie opery i operetki w wykonaniu artystów scen operowych; koncert charytatywny na rzecz kościoła parafialnego w Maczkach; Tajemnicą jest kobieta - koncert z okazji dnia kobiet; Wrześniowy karnawałowy zawrót głowy w wykonaniu Grupy Passionis; koncert popowo-rockowy w wykonaniu zespołu Panmajster,
- 5 imprez plenerowych - po raz ósmy Klub był współorganizatorem Festynu Rodzinnego organizowanego na terenie ZSO nr 11 – gwiazdą wieczoru była Anya Pereła, natomiast najmłodszych bawili członkowie grupy Passionis, którzy przygotowali szereg animacji i atrakcji; w ramach cyklu p.n. Miejskie Granie - odbyły się festyny w dzielnicy Pogoń, Kazimierz Górniczy, Juliusz, Milowice. Dla mieszkańców przygotowano szereg atrakcji i animacji, a także występy artystyczne. Projekt współorganizowaliśmy z Domem Kultury „Kazimierz”,
- wystawę p.n. Maczki. Dawna Granica połączoną z prelekcją dr Pawła Dudy,
- 4 imprezy dla najmłodszych - z okazji Dnia Dziecka zorganizowaliśmy Dart na grillu, tradycyjnie 6 grudnia odbyła się impreza mikołajkowa dla najmłodszych – dzieci wzięły udział w Elfowej olimpiadzie, dla młodzieży w spektakl profilaktyczny *Ja jestem Ja* w wykonaniu teatru Moralitet, a uczestnicy warsztatów teatralnych dla dzieci przygotowali i wykonali spektakl Calineczka,
- III Mistrzostwa Polski w Scrabble Belgijkę współorganizowane z Polską Federacją Scrabble,
- 8 imprez o charakterze sportowym - Bieg Przełajowy o Puchar Dyrektora Klubu; międzyszkolny turniej streetballa, turniej tenisa stołowego, piłkarzyków, unihokeja, turniej szachowy oraz gry w kości i boules,
- 2 turnieje e-sportowe CS:Go “Headshot”,
- wspólnie z Filią nr 13 MBP zorganizowaliśmy Narodowe czytanie 2019,
- Sosnowiecki Jarmark Świąteczny – gdzie poza działalnością handlową prowadzone były również działania artystyczne - wystąpili: Roksana Rogala, Skład Niearchiwalny, Cracover Duo, Anya Pereła, Maciej Gucik oraz przedstawiciele szkół i przedszkoli miejskich. Zorganizowano również szereg bezpłatnych warsztatów wykonywania ozdób świątecznych i animacji,
- Klub przyłączył się ponownie do akcji społecznej p.n. Posprzątajmy Maczki,
- w omawianym okresie odbywały się cykliczne warsztaty plastyczne, taneczne i teatralne.



S O S N O W I E C

XXIV. WSPÓŁPRACA Z ZAGRANICĄ I MIASTAMI PARTNERSKIMI

Sosnowiec od dawna współpracuje z kilkoma miastami, nie tylko polskimi, ale przede wszystkim spoza granic kraju. Dotychczas podpisaliśmy dokumenty dotyczące współpracy z 8 partnerskimi samorządami zagranicznymi oraz 2 polskimi:

- Suczawa, Rumunia (umowa partnerska podpisana 12 września 2003 roku)
- Les Mureaux, Francja (1 maja 2004),
- Komárom, Węgry (25 kwietnia 2005),
- Roubaix, Francja (9 czerwca 2006),
- Casablanka Maârif, Maroko (list intencyjny podpisany 28 lutego 2008),
- Idar-Oberstein, Niemcy (31 maja 2011),
- Dergacze, Ukraina (5 października 2011),
- Gori, Gruzja (list intencyjny podpisany 28 listopada 2013),
- Dziwnów (31 maja 2012),
- Gorlice (4 czerwca 2014).



SOSNOWIEC

Poza partnerami formalnymi, Sosnowiec współpracuje także z wieloma innymi samorządami i instytucjami zagranicznymi przy realizacji wielostronnych projektów finansowanych ze środków europejskich.

Projekty zrealizowane z partnerami zagranicznymi w 2019 roku

Projekt: ClairCity – zaangażowanie obywateli w działania na rzecz ograniczenia zanieczyszczenia powietrza w miastach - projekt finansowany ze środków europejskiego programu Horyzont 2020. Projekt realizowany jest w latach 2016 – 2020. Budżet projektu: 6.692,547,50 €, w tym dla Sosnowca: 62.125 €

Koordinator – Firma Trinomics, Holandia

Grupa naukowa - Uniwersytet Zachodniej Anglii (UWE); Uniwersytet w Aveiro, Duński Uniwersytet Techniczny, Norweski Instytut Badania Jakości Powietrza (NILU)

Wsparcie techniczne - Główny Urząd Statystyczny (Holandia), Ministerstwo Infrastruktury i Środowiska (Holandia), Regionalny Ośrodek ds. Ochrony Środowiska dla Centralnej i Wschodniej Europy – REC (Węgry), Firma „Transport i Mobilność Leuven” (Belgia), Firma „Techne Consulting” (Włochy)

Miasta pilotażowe - Region Aveiro, region Liguria, Amsterdam, Lublana, Bristol, SOSNOWIEC.

Projekt:

SENIORZY Z PASJĄ (Projekt Gminy wraz z Radą Seniorów) 14-18 października 2019 Sosnowiec

Uczestnicy:

Suceava (Rumunia)

Les Mureaux (Francja)

- 23-26 czerwca 2019 wyjazd delegacji UM Sosnowiec do Suczawy (Rumunia) – Radna Wanda Olko i Radny Ryszard Łukawski
- 25-28 kwietnia 2019 – wizyta polskiej delegacji w Komarom (miasto partnerskie Sosnowca) na Węgrzech – Pan Prezydent Arkadiusz Chęciński z przedstawicielami Gminy.



XXV. INFRASTRUKTURA TECHNICZNA

Wodociągi i kanalizacja

Wyszczególnienie sieci	w 2017 r.	w 2018 r.	w 2019 r.
SIEĆ WODOCIĄGOWA RAZEM w tym:	603,53 km	608,88 km	629,03 km
a) sieć wodociągowa rozdzielcza \varnothing 50 – 500 mm	456,53 km	460,79 km	478,19 km
b) przyłącza wodociągowe \varnothing 32 – 150 mm	147,00 km	148,09 km	150,83 km
Ponadto Spółka eksploatowała:			
· sieci użyczone (własność UM Sosnowiec)	5,62 km	5,62 km	1,29 km
· sieci wybudowane w umowach trójstronnych		2,54 km	
· w ramach posiadania samoistnego		11,07 km.	1,18 km
	w 2017 r.	w 2018 r.	w 2019
SIEĆ KANALIZACYJNA RAZEM w tym:	421,28 km	429,67 km	457,10 km
a) kanalizacja ogólnospławna	173,39 km	173,17 km	174,53 km
b) kanalizacja sanitarna	182,22 km	190,83 km	217,75 km
c) przyłącza kanalizacyjne	65,67 km	65,67 km	64,82 km
Ponadto Spółka eksploatowała sieci:			
a) użyczone lub dzierżawione:	7,64 km	7,64 km	2,45 km
b) będące w posiadaniu samoistnym	17,18 km	17,18 km	12,58 km
c) nabyte przez Gminę Sosnowiec w ramach umów trójstronnych	0,25 km	0,25 km	0,25 km

Tabela 52. Stan sieci wodociągowej i kanalizacyjnej

Zbiorcze zestawienie długości modernizowanych/nowych sieci kanalizacyjnych i wodociągowych oraz łączne nakłady finansowe:

	Wykonano rzeczowo (mb)	Nakłady Inwestycyjne (tys. zł)
Wodociągi (2017 r.)	21593,26	9191,01
Wodociągi (2018 r.)	19558,23	8449,12
Wodociągi (2019 r.)	10891,73	9741,91
Kanalizacja (2017 r.)	12469,43	12319,10
Kanalizacja (2018 r.)	17828,04	20303,81
Kanalizacja (2019 r.)	8632,89	19493,54

W zakresie modernizacji sieci wodociągowej realizowano między innymi te odcinki sieci, na których odnotowano najwięcej awarii oraz odcinki zamykające obszary stanowiące określoną całość

S O S N O W I E C

technologiczną, a także sieci niezbędne do wymiany w zakresie wspólnych robót z siecią kanalizacyjną.

Z zakresu sieci kanalizacyjnej zmodernizowano odcinki generujące wysokie koszty związane z usuwaniem awarii, a także budowę sieci w aglomeracji w celu wypełnienia wymogów wynikających z akcesji do UE (KPOŚK), w zakresie osiągnięcia stopnia skanalizowania aglomeracji.

Z ww. danych wynika, iż w latach 2017-2019 wykonano w ramach inwestycji 52.043,22 mb sieci wodociągowej o wartości 27.382,04 tyś. zł o średnicy od Fi 40 do Fi 315. Jeżeli chodzi o kanalizację, w latach 2017-2019 wykonano w ramach inwestycji 38.930,36 mb sieci kanalizacyjnej o wartości 52.116,45 tyś. zł o średnicy od Fi 150 do Fi 1500.

Gaz

Na podstawie danych zabrzańskiego oddziału Polskiej Spółki Gazownictwa poniżej przedstawiono informacje dotyczące infrastruktury gazowej w naszym mieście:



Lp.	Wybrane Informacje	na dzień 31 grudnia	na dzień 31 grudnia
		2018 r.	2019 r.
1.	Ogółem sieć gazowa z przyłączami (m)	495 501	550 623
1.	Sieć wysokiego ciśnienia bez przyłączy (m)	9 107	9 162
2.	Sieć podwyższonego średniego ciśnienia bez przyłączy (m)	10 524	10 528
3.	Sieć średniego ciśnienia bez przyłączy (m)	151 231	159 639
4.	Sieć niskiego ciśnienia bez przyłączy (m)	242 881	233 029
5.	Przyłącza gazowe (m)	81 758	138 265
	<u>w tym:</u>		
	• w/c (m)	1 048	1 048
	• ś/c (m)	44 129	46 782
	• n/c (m)	36 581	90 435
6.	Przyłącza gazowe (szt.)	9 257	10 358
	w tym do bud. mieszk.(szt.)	8 860	9 852
7.	Stacje gazowe I ° (szt.)	6	6
8.	Stacje gazowe II ° (szt.)	15	15

SOSNOWIEC

1. Modernizacja i remonty (rok 2019)

- Modernizacja gazociągu n/c Sosnowiec ul. Baczyńskiego, Szosowa - 213,1m,
- Modernizacja gazociągu n/c Sosnowiec ul. Żelazna - 31,0 m, przyłącza 1 szt.,
- Remonty gazociągów ś/c i n/c Sosnowiec (15 m-c) – 3644,8 m, przył. 77 szt.
- Usuwanie zdarzeń na sieci gazowej i przyłączach - 104 szt.

2. Rozbudowa sieci gazowej (rok 2019)

- Gazociągi ś/c i n/c – 30 zadań 4 923,0 m
- Przyłącza 2 098,7 m tj. 237 szt.

Energetyka

Zadania inwestycyjne zrealizowane przez TAURON Ciepło w 2019 roku na terenie Sosnowca:

- Likwidacja niskiej emisji - przyłączanie obiektów ogrzewanych ze źródeł niskiej emisji do sieci ciepłowniczych.
- Budowa przyłączy - przyłączanie do sieci ciepłowniczych nowych obiektów i budynków.
- Monitoring węzłów ciepłych - budowa systemu monitorowania pracy węzłów ciepłowniczych.
- Modernizacja sieci i węzłów ciepłowniczych - przebudowa sieci wykonanych metodą tradycyjną na sieci preizolowane w celu zmniejszenia strat ciepła oraz zapewnienia bezpieczeństwa dostaw przy zachowaniu obowiązujących standardów jakościowych; modernizacja węzłów ciepłych.
- Wymiana i legalizacja układów pomiarowych - wymiana i legalizacja liczników ciepła zlokalizowanych w węzłach ciepłych wraz z dostosowaniem układów pomiarowych do wymogów prawa energetycznego i warunków uzyskanej koncesji.



SOSNOWIEC

l.p.	zadanie
1.	Budowa wewnętrznej stacji transformatorowej 20/0,4kV dla zasilania 2 budynków wielolokalowych z garażami i 5 budynków jednorodzinnych w zabudowie szeregowej w Sosnowcu przy ul. Traugutta nr dz. 137/1 Wnioskodawca P.P.U.H. REMDOM Żak Przemysław, NERO Sp. Z o.o.
2.	Budowa 5 polowego ZK SN dla zasilania Komendy Miejskiej Policji w Sosnowcu przy ul. Aleksandra Janowskiego dz. nr 3634 Wnioskodawca: Komenda Wojewódzka Policji w Katowicach Prokuratura Okręgowa w Katowicach
3.	Wymiana przekładników prądowych w polu nr 6 rozdzielni 20kV GPZ Dańdówka dla zwiększenia mocy zakładu produkcyjnego w Sosnowcu przy ul. Jamesa Watta 6 Wnioskodawca: BITRON Poland Sp. z o.o.
4.	Zasilanie budynku wielorodzinnego z usługą w Sosnowcu przy ul. Kieleckiej Wnioskodawca: III-INWESTYCJE CL S.A - Wnioskodawca: II-INWESTYCJE CL S.A. -
5.	Zasilanie 20 budynków jednorodzinnych w Sosnowcu przy ul. Juliuszowskiej Wnioskodawca: Arkadiusz Wieczorek
6.	Budowa ZK4 dla zasilania zakładu produkcyjnego w Sosnowcu przy ul. Fabrycznej 1. Wnioskodawca: P.B. INBUD BIELSKO
7.	Wymiana 3 polowego ZK SN BDJ21884 Most na 4 polowe ZK SN dla zasilania zakładu produkcyjnego w Sosnowcu przy ul. Wiejskiej nr dz. 2834/6 Wnioskodawca: PDC INDUSTRIAL CENTER 114 Sp. z o.o.
8.	Wykonanie zasilania dla osiedla przy ul. Tadeusza Bora-Komorowskiego Wnioskodawca HELLO HOME Beata Sapota SP.J.
9.	Budowa wewnętrznej stacji transformatorowej i wykonanie zasilania dla osiedla domów jednorodzinnych przy ul. Szosowej
10.	Wykonanie zasilania dla zasilania Stacji Paliw przy ul. Innowacyjnej
11.	Modernizacja pola SN w GPZ Milowice dla zasilania zakładu mięsnego w Sosnowcu przy ul. Krzysztofa Kamila Baczyńskiego. Wnioskodawca: Zakłady Mięsne SILESIA S.A.
12.	Wymiana kabla nN relacji: stacja nr 2S0516 Fornalska – stacja nr 2S0855 Kilińskiego T1 w Sosnowcu przy ul. Fornalska/Kilińskiego - poprawa pewności i jakości zasilania
13.	Wymiana kabla nN relacji: stacja nr 2S0986 Zagórze A-13 – ZK Kisielewskiego 5 w Sosnowcu przy ul. Kisielewskiego 5- poprawa pewności i jakości zasilania
14.	Modernizacja sieci napowietrznej nN, obwód Braci Mieroszewskich zasilany ze stacji 2S0942 METZ 3 w Sosnowcu - poprawa pewności i jakości zasilania
15.	Wymiana kabla nN relacji: ZK Łukasińskiego 20 – ZK Szkoła Podstawowa nr 31 w Sosnowcu przy ul. Łukasińskiego/Krasickiego- poprawa pewności i jakości zasilania
16.	Na terenie miasta Sosnowiec Tauron Dystrybucja S.A wykonał około 380 nowych przyłączy dla klientów indywidualnych i małych firm

Sieć ciepłownicza

Dalkia Polska Energia S.A. (dawniej ZEC S.A.) wykonała w roku 2019 następujące zadania inwestycyjne na terenie Sosnowca:

S O S N O W I E C

a) Uciepłowanie budynków w dzielnicy Juliusz;

Do sieci ciepłowniczej na osiedlu Juliusz przyłączono kolejne dwa budynki, przy ul. Spadochroniarzy i Czołgistów. Wybudowano nowe przyłącza i węzły ciepne. Ciepło produkowane jest i przesyłane z pobliskiej ciepłowni „Juliusz”. Inwestycja przyczyniła się do ograniczenia niskiej emisji poprzez likwidację pieców węglowych w mieszkaniach.

- wartość inwestycji 106.000 PLN.

b) Modernizacja układu odzūżlania w kotłowni „Juliusz”;

Wybudowano całkowicie nowy ciąg odstawy żużla z kotłów do zbiornika żużla za pośrednictwem przenośników zgrzeblowych i taśmowych. Przed inwestycją transport odbywał się za pomocą ręcznie przetaczanych wózków. Dzięki inwestycji poprawiono bezpieczeństwo i komfort pracy obsługi kotłowni.

- wartość zadania około 231.000 PLN.

c) Wymiana przenośnika zgrzeblowego nawęglania w kotłowni „Kazimierz”.

Wymieniono wyeksploatowany przenośnik służący do transportu węgla do kotłowni.

- koszt inwestycji 109.000 PLN.

d) Modernizacja układów pompowych w kotłowniach „Juliusz” i „Kazimierz”.

W ramach zadania rozpoczętego w 2018 roku zaprojektowano i wybudowano nowe układy pomp z układami zasilania i automatyki. Inwestycja przyczyniła się do stabilnej i niezawodnej pracy źródeł oraz ograniczenia zużycia energii elektrycznej. Końcowe prace regulacyjne kontynuowane są w 2020 roku.

- wartość zadania 1.067.000 PLN

e) Modernizacja kotła WR25 – II etap „Kazimierz”

Dalszy ciąg modernizacji podstawowego kotła wodnego, typu WR25 w kotłowni Kazimierz. Wymieniono zbiornik węgla, zabudowano układ mechanicznego czyszczenia powierzchni ogrzewalnych oraz zmodernizowano automatykę zabezpieczającą kotła.

- wartość zadania 466.000 PLN.

f) Modernizacja części socjalnej w kotłowni „Kazimierz”.

W celu poprawy BHP zmodernizowano łaźnię i szatnię pracowniczą.

- wartość zadania 176.000 PLN.

g) Wymiana grupowych węzłów ciepłych na indywidualne.

Wybudowano przyłącza i węzły ciepne dla 11-tu budynków przy ul. Konstytucji, Żelaznej, Pogodnej i Modrzewskiego, które były zasilane z węzłów grupowych. Zadanie przyczyniło się do zmniejszenia strat energii oraz poprawy komfortu odbiorców ciepła.

- wartość zadania 821.000 PLN.

h) Modernizacja sieci przy ul. Żelaznej.

W związku z planowanym powstaniem nowych budynków przy ul. Żelaznej wymieniono odcinek sieci na terenie budowy. Poprzez wymianę rurociągów na preizolowane dodatkowo ograniczono straty przesyłu oraz wyeliminowano ryzyko awarii na tym odcinku.

- wartość zadania 390.000 PLN.



SOSNOWIEC

Nowe drogi rowerowe i rower Miejski

W 2019 roku to ponad 40 tysięcy wypożyczeń i niemal 4,4 tysięcy nowych użytkowników – to bilans zakończonego sezonu Sosnowieckiego Roweru Miejskiego. Przez 2 sezony rowery zostały wypożyczone niemal 75,4 tysięcy razy. Najlepszym miesiącem pod względem liczby wypożyczeń był w 2019 roku czerwiec – liczba przejazdów przekroczyła wtedy 8,1 tysiąca. Średni czas jednego wypożyczenia w tym sezonie wynosił 28 minut i 25 sekund. Najwięcej wypożyczeń – ponad 29,6 proc. – jest w godzinach 17.00-20.00. Najliczniejszą grupę – 31 proc. wszystkich zarejestrowanych – stanowią użytkownicy w wieku 30-29 lat. Mieszkańcy Sosnowca w wieku od 18 do 25 lat (druga najliczniejsza grupa rowerzystów) to 24 proc. wszystkich zarejestrowanych. Seniorzy to grupa ok. 324 aktywnych rowerzystów miejskich (ok. 3 proc.).

Statystyki wypożyczeń w roku 2019:

Dzienny rekord wypożyczeń: 636 wynajmów – 2 czerwca.

Miesięczny rekord wypożyczeń: 8,1 tysięcy wynajmów w czerwcu.

Średni czas wypożyczenia: SRM w tym sezonie wynosi 8 minut 25 sekund.

Najaktywniejszy użytkownik: w skorzystał z rowerów 101 razy.

Najpopularniejszy rower: numer 62563 – 732 wypożyczenia (śr. prawie 5,6 razy na dzień).

Najpopularniejsze stacje wypożyczeń: Piłsudskiego (2478), Park Śródula (2184) i Rondo Zagłębia Dąbrowskiego (2032).

Najpopularniejsze trasy: od Ronda Uznańskiego do ulicy Piłsudskiego (338 przejazdów), od ulicy Piłsudskiego do ulicy Kościelnej (326) i od Ronda Zagłębia Dąbrowskiego do Ronda Ludwik (317).

W roku 2019 powstało w Sosnowcu 6,2 km dróg dla rowerów. Na koniec roku 2019 w Sosnowcu było 37,5 km dróg dla rowerów. W roku 2020 planowane jest wybudować 20,5 km dróg dla rowerów. Na koniec roku 2019 istniały w mieście 3 stacje naprawy rowerów, w tym 1 powstała w roku 2019.



XXVI. MIENIE KOMUNALNE

Zgodnie z ustawą o samorządzie lokalnym, mieniem komunalnym „jest własność i inne prawa majątkowe należące do poszczególnych gmin i ich związków oraz mienie innych gminnych osób prawnych, w tym przedsiębiorstw”.

Wykaz spółek prawa handlowego, w których Gmina Sosnowiec posiadała w 2019 roku udziały/akcje w kapitale zakładowym

Lp.	Firma	Udział (%)	Główny przedmiot działalności
1.	Miejskie Przedsiębiorstwo Gospodarki Odpadami	100	Gospodarka odpadami i rekultywacja
2.	Miejski Zarząd Budynków Mieszkalnych – TBS	100	Budownictwo mieszkaniowe i zarządzanie nieruchomościami
3.	Przedsiębiorstwo Komunikacji Miejskiej	56,33	Transport pasażerski miejski (autobusy)
4.	Przychodnia „Milowice”	100	Działalność lecznicza
5.	Rozgłównia Radiowa „Rezonans”	60	Działalność radiowa
6.	Sosnowiecka Korporacja Wydawnicza „SCW”	100	Działalność wydawnicza
7.	Sosnowiecka Sieć Szerokopasmowa	100	Zarządzanie częścią operatorską sieci szerokopasmowej
8.	Sosnowiecki Szpital Miejski	100	Działalność lecznicza
9.	Zagłębiowski Park Sportowy	100	Budowa i zarządzanie infrastrukturą sportową

Tabela 53. Spółki z ograniczoną odpowiedzialnością

Lp.	Firma	Udział (%)	Główny przedmiot działalności
1.	Agencja Rozwoju Lokalnego	43,73	Wspomaganie rozwoju przedsiębiorczości
2.	Katowicka Specjalna Strefa Ekonomiczna	4,99	Rozwój gospodarczy strefy ekonomicznej
3.	Sosnowieckie Wodociągi	100	Gospodarka wodno-kanalizacyjna
4.	Tramwaje Śląskie	11,55	Transport pasażerski miejski (tramwaje)
5.	Zagłębie Sosnowiec (klub)	97,15	Działalność klubów sportowych (piłka nożna)
6.	Międzykomunalna Spółka Akcyjna „Municipium”	0,19	Usługi informacyjno – wydawnicze dla jst
7.	Stilna	4,77	Działalność hutnicza

Tabela 54. Spółki akcyjne

S O S N O W I E C

Firma	Ilość akcji/udziałów GS oraz wartość nominalna	Kapitał zakładowy
Miejskie Przedsiębiorstwo Gospodarki Odpadami Sp. z o.o.	407.561 / 50,00 zł	20.378.050,00 zł
Miejski Zarząd Budynków Mieszkalnych – TBS Sp. z o.o.	32.152 / 1.000,00 zł	32.152.000,00 zł
Przedsiębiorstwo Komunikacji Miejskiej Sp. z o.o.	213.540 / 100,00 zł	37.908.000,00 zł
Przychodnia Milowice Sp. z o.o.	4.904 / 1.000,00 zł	4.904.000,00 zł
Rozgłośnia Radiowa „Rezonans” Sp. z o.o.	180 / 1.000,00 zł	300.000,00 zł
Sosnowiecka Korporacja Wydawnicza „SCW” Sp. z o.o.	4.000 / 500,00 zł	2.000.000,00 zł
Sosnowiecka Sieć Szerokopasmowa Sp. z o.o.	1.450 / 1.000,00 zł	1.450.000,00 zł
Sosnowiecki Szpital Miejski Sp. z o.o.	89.541 / 1.000,00 zł	89.541.000,00 zł
Zagłębiowski Park Sportowy Sp. z o.o.	8.718 / 1.000,00 zł	8.718.000,00 zł
Agencja Rozwoju Lokalnego S.A.	58.406 / 100,00 zł	13.355.500,00 zł
Katowicka Specjalna Strefa Ekonomiczna S.A.	458 / 1.000,00 zł	9.176.000,00 zł.
Sosnowieckie Wodociągi S.A.	23.052.213 / 10,00 zł	230.522.130,00 zł
Tramwaje Śląskie S.A.	1.730.999 / 10,00 zł	149.885.310,00 zł
Zagłębie S.A.	405.745 / 100,00 zł	41.765.800,00 zł
Międzykomunalna Spółka Akcyjna „Municipium”	10 / 100,00 zł	515.000,00 zł
Stilna S.A.	847.704 / 0,69 zł	12.256.403,76 zł

Tabela 55. Kapitał zakładowy



XXVII. USŁUGI KOMUNALNE

Usługi komunalne w mieście wykonuje Miejski Zakład Usług Komunalnych z siedzibą przy ulicy Plonów 22/1. MZUK prowadzi działalność w następującym zakresie:

- wykonywania robót zabezpieczających na terenie gminy w zakresie nienależącym do innych podmiotów, o ile wykonanie tych robót należy do obowiązków gminy;
- utrzymania czystości i porządku na terenie gminy w zakresie nienależącym do innych podmiotów, o ile wykonanie tych robót należy do obowiązków gminy;
- zieleni miejskiej;
- placów zabaw;
- targowiska miejskiego (przy ulicy Bohaterów Monte Cassino);
- zarządzania cmentarzem komunalnym (przy ulicy Wojska Polskiego);
- usług cmentarnych;
- parkingu miejskiego (dla pojazdów usuniętych z drogi na podstawie art. 130a ustawy z dnia 20 czerwca 1997 roku Prawo o ruchu drogowym);
- ogrodów zoologicznych i botanicznych;
- schroniska dla bezdomnych zwierząt.

Zieleń miejska

Tereny zieleni publicznej stanowią podstawowy element tkanki urbanistycznej miasta. Ich rola ekologiczna, społeczna i estetyczna systematycznie wzrasta w związku z jej rozwojem. Średni wskaźnik zieleni publicznej urządzonej (parków, zieleńców, zieleni osiedlowej i zieleni ulicznej) na jednego mieszkańca Sosnowca jest istotnie większy biorąc pod uwagę dwadzieścia sześć największych miast Polski.



W Sosnowcu ponad 20% powierzchni zajmują parki, zieleńce, bulwary nadrzeczne, zieleń przy trasach komunikacyjnych, zieleń ochronna przy terenach przemysłowych, zieleń osiedlowa, ogródki działkowe i lasy. W mieście znajduje się wiele terenów cennych przyrodniczo, dwa z nich zostały

S O S N O W I E C

objęte ochroną prawną. Dużą wartość przyrodniczą i kulturową posiada sześć parków wpisanych do śląskiego wojewódzkiego rejestru zabytków.

Na terenie miasta znajdują się 74 pomniki przyrody, ale nie ma rezerwatu przyrody, który stanowić miało Torfowisko Bory, najciekawszy przyrodniczo obszar na terenie miasta. Początkowo ochroną miało być objęte torfowisko wraz z okalającym go lasem. Ostatecznie jednak, po wizjach lokalnych z udziałem pracowników Wojewódzkiego Konserwatora Ochrony Przyrody, Wojewoda Śląski wyznaczył obszar torfowiska do ochrony jako użytek ekologiczny i ochroną objęto mniejszą powierzchnię lasu.

I	Parki	117,4 ha
1.	park Schoena	5,6 ha
2.	park Dietla	6,1 ha
3.	park Sielecki	17,5 ha
4.	park Kresowy (im. Fusińskiego)	4,8 ha
5.	park im. J. Kuronia	29,1 ha
6.	park przy ul. Okrzei	3,3 ha
7.	park przy ul. Wojska Polskiego	4,5 ha
8.	park im. W. Malczewskiej	3,3 ha
9.	park Śródula przy ul. Zaruskiego oraz park „Zagórze” przy ul. Braci Mieroszewskich	27,3 ha
10.	park w dzielnicy Maczki	1,4 ha
11.	park w Milowicach	2,5 ha
12.	ogród jordanowski w Milowicach (Kalety)	2,7 ha
13.	park Wygoda	3,4 ha
14.	park Harcerski	4,3 ha
15.	park w dzielnicy Juliusz	1,6 ha
II	Bulwary nad rzeką Czarną Przemszą	10,7 ha
1.	przy ul. Mościckiego (za dworcem autobusowym)	4,9 ha
2.	od ul. 1 Maja do ul. Królowej Jadwigi	1,5 ha
3.	od ul. Rozwojowej do kładki przy parku Harcerskim	1,0 ha
4.	od ul. 1 Maja do ul. Warneńczyka	1,4 ha
5.	od Centrum Edukacji „Kana” do ul. Wawel	0,2 ha
6.	przy ul. Rybnej	1,7 ha
III	Tereny osiedlowe i przyosiedlowe	
1.	tereny zielone	872133,04 m ²
2.	chodniki	13694,05 m ²
3.	żywopłoty	10515,18 m ²
4.	krzewy	250 m ²

Tabela 56. Tereny zielone na utrzymaniu Miejskiego Zakładu Usług Komunalnych

Uzupełnieniem tematu zieleni publicznej w mieście jest obecność akwenów wodnych i rzek, które dodatkowo podnoszą walory estetyczne przestrzeni publicznej oraz poprawiają stan aerosanitarny powietrza w mieście.

SOSNOWIEC

Rzeki i ciek wodne na terenie miasta:

- Czarna Przemsza
- Biała Przemsza
- Brynica
- Bobrek
- Potok Zagórski
- Jamki

Zbiorniki wodne i jeziora:

- Balaton w Porąbce
- Leśna w Kazimierzu Górniczym
- Stawiki w Starym Sosnowcu

Park im. Jacka Kuronia w Kazimierzu Górniczym

Park położony we wschodniej części Sosnowca, w dzielnicy Kazimierz Górniczy, przy ul. Armii Krajowej 94 oraz ul. Kazimierzowskiej. Jego powierzchnia to 35 ha w tym, 4,5 ha stanowi powierzchnia zbiornika wodnego Leśna.

Na terenie parku znajdują się następujące atrakcje:

- Ogród Jordanowski,
- Skatepark,
- Mini Zoo,
- Amfiteatr (obecnie w przebudowie – inwestycja miejska),
- zbiornik wody „Leśna”,
- ścieżki spacerowo-rowerowe,
- bezpłatny parking.



W październiku 2019 ogłoszone zostały wyniki głosowania w ramach VI edycji Budżetu Obywatelskiego, gdzie jednym z wygranych został projekt pt: „Park linowy wraz ze ścieżką i trampolinami. Strefa aktywnego seniora. Tężnia solankowa w Parku im. Jacka Kuronia”, który będzie realizowany na terenie parku w roku 2020.

Na terenie parku znajduje się ogrodzony i zabezpieczony przed bezpośrednim dostępem osób postronnych teren ekspozycyjny Mini zoo z wybiegami dla zwierząt. Powierzchnia wybiegów wynosi 8 358 m² i podzielona jest na 6 odgrodzonych kwater, na których przebywają różne gatunki zwierząt kopytnych: danieli, owiec grzywiastych Arui, kóz karłowatych i syryjskich, kułanów oraz kangura Walabia Benneta.

SOSNOWIEC

Lp.	Gatunek zwierząt	Szt. w 2019	Powierzchnie m ² /woliery m ³	
			Wybiegi zewnętrzne	Pomieszczenia/woliery/wiaty
1.	Owca grzywiasta Aruii	15	812	20
2.	Daniel	16	2600	33,4
3.	Kułan	2	1700	8,6
4.	Kangur	1	175	8
5.	Koza	17	3000	9
8.	Szop pracz	1	19/wys 2,3	6,7/wys 2,5
9.	Świnia wietnamka	1	1200	28
10.	Gęś	7	3000	10,5
11.	Gołębie ozdobne	9		30 m ³
12.	Gołębie ozdobne	7		30 m ³
13.	Paw niebieski	3	1200	
14.	Kury ozdobne	8		30 m ³ + kurnik 25 m ³
15.	Kury ozdobne	10	1200	40 m ³
16.	Kury ozdobne	24	600	30 m ³
17.	Struś emu	1	210	13
18.	Bażant złocisty	1		30 m ³
19.	Bażant diamentowy	1		30 m ³
20.	Bażant królewski	1		30 m ³
21.	Bażant mongolski	1		30 m ³
22.	Kaczka mandarynka	1		30 m ³
23.	Kaczka piżmowa	3		30 m ³

Tabela 57. wykaz pomieszczeń, w których zwierzęta są przetrzymywane i ekspozowane

Ogółem (zł)	2018 rok	2019 rok
		1 327 711,11 zł

Tabela 58. Koszty utrzymania Działu Botaniczno-Zoologicznego- park Kazimierz

Egzotarium

Łączna powierzchnia ekspozycyjna wynosi 1626 m² w skład, której wchodzi:

- Palmiarnia (3 pawilony i szklarnie) o powierzchni 508 m² z ekspozycją roślin - 215 gatunków.
- Terraria (20 sztuk) i akwaria (26 sztuk) o powierzchni 432 m³ z ekspozycją ryb i gadów - 80 gatunków.
- Ptaszarnia (4 woliery wewnętrzne i trzy zewnętrzne) o powierzchni 195 m² z ekspozycją ptaków
- 14 gatunków.

SOSNOWIEC

Egzotarium jest jedynym obiektem na terenie Zagłębia Dąbrowskiego, gdzie można poznać florę i faunę ciepłych stref klimatycznych. Zwiedzający mogą podziwiać roślinność ze wszystkich kontynentów, nie wyłączając najodleglejszych terenów takich jak Japonia czy Wyspy Kanaryjskie. Okazałe agawy amerykańskie reprezentują florę Meksyku. Różnorakie odmiany filodendronów reprezentujące florę Ameryki Środkowej osiągają w sosnowieckim Egzotarium rozmiary roślin rosnących w naturalnych warunkach.

Gatunki ozdobne reprezentowane są przez: 13 gatunków storczyków, 17 gatunków paproci, 12 gatunków palm, 11 gatunków fikusów, 5 gatunków dracen, 7 gatunków peperonii, różę chińską, 2 gatunki strelicji, 4 gatunki begonii i wiele innych, wśród których są: figowce, palmy daktylowe, pomarańcze, banany, wanilie, ananasy i pieprz.

W Egzotarium, jako miejscu edukacji przyrodniczej, które kształtuje zainteresowanie przyrodą oraz bogactwem jej form i wielością przystosowań ekologicznych, prowadzone są działania edukacyjne pod nazwą „Żywe lekcje przyrody”.

Regularnie od kilkunastu lat w Egzotarium, wspólnie z Sosnowieckim Kołem Miłośników Orchidei, organizowane są wystawy roślin egzotycznych storczyków, kaktusów oraz roślin owadożernych z całego świata. Wystawy połączone z kiermaszem cieszą się zawsze dużym zainteresowaniem oraz stanowią ważne wydarzenie dla hodowców i hobbystów.

Liczba osób zwiedzających ogólnie:	2018 rok	2019 rok
		32 467
Ferie	3 931	3 889
Weekend z pszczołami	434	Brak danych
Wystawa storczyków	3 217	3 422
Wystawa kaktusów	617	Nie organizowana
Wystawa fotografii i kiermasz roślin	667	Nie organizowana
Wakacje	7 797	7876

Tabela 59. Liczba odwiedzających podczas wystaw cyklicznych

Ogółem	Koszty utrzymania (zł)		Dochody (zł)	
	2018 rok	2019 rok	2018 rok	2019 rok
	1 253 828,58	1 089 388,30	81 923,07	88 180

Tabela 60. Koszty utrzymania i dochody Działu Botaniczno-Zoologicznego- Egzotarium

W planach miasta jest budowa nowej siedziby Egzotarium. W ramach inwestycji miejskich w 2019 roku przeprowadzono przetarg na budowę nowego Centrum Edukacji Ekologicznej Egzotarium w Sosnowcu.

Nowe Egzotarium ma zastąpić starą siedzibę z 1956 roku i stać się wizytówką miasta. Na przebudowę Egzotarium miasto planowało wydać 30 mln złotych, a dofinansowanie w ramach programu Regionalnego Programu Operacyjnego woj. śląskiego na lata 2014 – 2020 wyniesie 15,3 mln złotych.

W przetargu ogłoszonym we wrześniu 2019 oferty znacznie przewyższyły środki dostępne na ten cel. W związku z powyższym władze miasta podjęły decyzję o powtórzeniu przetargu na budowę nowego Egzotarium w 2020 roku.

SOSNOWIEC



Schronisko dla zwierząt

Obiekt został wybudowany systemem gospodarczym i zaplanowany na utrzymywanie w schronisku 120 szt. psów i 20 kotów. Przekazane przez Towarzystwo Ochrony Zwierząt w Sosnowcu Schronisko dla Bezdomnych Zwierząt wymagało natychmiastowych prac remontowych i modernizacyjnych. Dzięki dokonanych w ostatnich latach inwestycjom stan obiektu w chwili obecnej po przeprowadzonych remontach i modernizacji, wskazanych niżej, zapewnia godne warunki dla umieszczanych w nim zwierząt.

Schronisko prowadzi działalność w zakresie :

- Wyłapywania, przyjmowania i opieki nad zwierzętami zagubionymi, zbłąkanymi i porzuconymi lub z innych przyczyn bezdomnych.
- Poszukiwania nowych właścicieli dla przetrzymywanych zwierząt w celu adopcji.
- Przekazywania zwierząt odpłatnie osobom zainteresowanym ich posiadaniem i deklarującym zapewnienie im należytych warunków życia.
- Właściwego i zgodnego z normami żywienia zwierząt.
- Leczenia chorych zwierząt przebywających w Schronisku, rokujących nadzieję na wyzdrowienie, a także wykonywania terminowych szczepień ochronnych.
- Współpracy z innymi podmiotami w zwalczaniu wścieklizny i innych zakaźnych chorób zwierząt.



SOSNOWIEC

Liczba zwierząt ogólnie: KOTY w tym;	2018 rok	2019 rok
		598
oddane przez właściciela	1	16
z interwencji schroniska	209	289
podrzucone	0	17
doprowadzone	378	335
wydane	615	514
poddane eutanazji (powody medyczne i ciężkie obrażenia)	136	106
poddane sterylizacji / kastracji	124	162

Liczba zwierząt ogólnie: PSY w tym;	2018 rok	2019 rok
		880
oddane przez właściciela	3	29
z interwencji schroniska	444	592
podrzucone	1	2
doprowadzone	422	343
Wydane (do adopcji)	865	961
poddane eutanazji (powody medyczne i ciężkie obrażenia)	40	41
poddane sterylizacji / kastracji	231	249

Tabela 61. zestawienie ilości zwierząt objętych opieką w Schronisku

Ogółem (zł)	2018 rok	2019 rok
		1.327.691,12 zł

Tabela 62. Koszty utrzymania Schroniska dla bezdomnych zwierząt w Sosnowcu

Cmentarz komunalny

Do zadań Cmentarza Komunalnego w Sosnowcu należą:

- planowanie nowych miejsc pochówku,
- przygotowanie grobów do ceremonii pogrzebowych,
- utrzymanie czystości i pielęgnacja zieleni na terenie Cmentarza Komunalnego i Prosektorium oraz najbliższego otoczenia,
- utrzymanie alejek i dojazd do kwater, w tym utrzymanie zimowe,
- nadzór nad przestrzeganiem regulaminu Cmentarza Komunalnego.

Usługi pogrzebowe i prosektoryjne	2018 rok	2019 rok
Ilość wykonanych przewozów zwłok	294	228
Ceremonie pogrzebowe wykonywane przez Zakład Pogrzebowy „ZNICZ” na Cmentarzu Komunalnym w Sosnowcu przy ulicy Wojska Polskiego 124	179	164
Ceremonie pogrzebowe wykonywane przez Zakład Pogrzebowy „ZNICZ” na innych cmentarzach	82 pogrzeby	52
łącznie Zakład Pogrzebowy „ZNICZ” wykonał	261 pogrzebów w tym 105 kremacji	216 pogrzebów w tym 76 kremacji
Ilość osób zmarłych przechowywanych w Prosektorium Miejskim w Sosnowcu	794 osoby	697
Ilość wykonanych sekcji zwłok	3 sekcje	4 sekcje 1 oględziny

Tabela 63. Zestawienie usług pogrzebowych i prosektoryjnych w latach 2018 i 2019

SOSNOWIEC

zakres	Wydatki (zł)		Dochody (zł)	
	2018 rok	2019 rok	2018 rok	2019 rok
Cmentarz	900 779,07	900 779,07	787 452,49	728 493,14
Zakład Pogrzebowy	529 609,68	529 609,68	458 649,16	401 520,26
Prosektorium	216 199,61	216 199,6	95 515,63	110 293,56
SUMA	1 646 588,36	1 581 215,95	1 341 617,28	1 240 306,96
Dzierżawa gruntów	-	-	62 125,08	60 544,82
SUMA	-	-	1 403 742,36	1 300 851,78

Tabela 64. Zestawienie wydatków i dochodów Działu Usług Cmentarno – Pogrzebowych w latach 2018 i 2019

Ilość zgonów 2018 rok 2662 zgony.

Ilość zgonów 2019 rok 2587 zgonów.

Akcja Zima w mieście

W okresie od 1 stycznia do końca marca, a następnie od 1 listopada do 31 grudnia, na terenie Miejskiego Zakładu Usług Komunalnych w Sosnowcu, jak co roku, działa całodobowo Ośrodek Dyspozytorski. W akcji zima zazwyczaj bierze udział 6 pługo-posypywarek oraz 3 ciągniki z pługiem odśnieżnym.

Praca odbywa się całodobowo, w trzech zmianach, w systemie pięcio-brygadowym.

Sprzęt obsługuje 5 tras zimowego utrzymania na łączną ilość 10.976.00 mb (trasa numer od 1 do 5) co daje 2.623 247 m² utrzymywanej nawierzchni.

Dodatkowo, w drodze postępowania o udzielenie zamówienia publicznego został wyłoniony Wykonawca usługi wynajmu sprzętu wraz z operatorami tj. dwóch posypywarek i ciągnika, obsługiwanych przez 4 kierowców i 2 operatorów.

Wykonawca obsługuje trasy nr 6 i 7, na łączną ilość km – 413.917 co daje 56.108 m² utrzymania.

Likwidacja skutków opadów śniegu i obniżonej temperatury, poprzez utrzymanie ciągłej komunikacji pieszej na chodnikach, alejkach parkowych, schodach terenowych, przystankach autobusowych, placach gminnych oraz w rejonie przejść dla pieszych, których łączna powierzchnia to 868 858 m², wykonywana jest za pomocą odśnieżania oraz zwalczania śliskości zimowej w technologii posypywania środkami uszorstniającymi, dopuszczonymi do stosowania w tym zakresie. Od bieżącego sezonu zimowego stanowi to zadanie statutowe, oprócz szeregu innych, gminnej jednostki samorządowej - Miejskiego Zakładu Usług Komunalnych.



S O S N O W I E C

Utrzymanie dróg i infrastruktury drogowej

Na podstawie codziennych zgłoszeń interwencji mieszkańców, Policji, Straży Miejskiej i bieżącego utrzymania dróg wraz infrastrukturą drogową jednostka wykonała w 2019 roku następujące prace:

Lp.	Zakres wykonywanych prac	J.m.	Ilość	
			2018	2019
1.	Uzupełnienie ubytków nawierzchni dróg „masą na zimno”	T	62,33	68,32
2.	Uzupełnienie ubytków nawierzchni jezdni masą z Remontera	T	971,50	906,23
3.	Uzupełnienie ubytków nawierzchni jezdni masą asfaltobetonową z Termosa	T	1100,90	1007,31
4.	Naprawa nawierzchni dróg masą z Recyklera	T	32,60	38,6
5.	Uzupełnienie rusztów betonowych wpustów deszczowych	szt.	94	75
6.	Uzupełnienie pokryw betonowych studni kanalizacji deszczowej	szt.	43	70
7.	Wykonanie regulacji wpustów deszczowych	szt.	44	24
8.	Wykonanie regulacji studni kanalizacji deszczowej	szt.	37	21
9.	Likwidacja zapadlisk przy wpustach deszczowych, studniach kanalizacji deszczowej oraz w chodnikach	szt.	34	21
10.	Utwardzenie nawierzchni dróg gruntowych frezem asfaltobetonowym	T	1190	1330



SOSNOWIEC

Gospodarka lokalowa w mieście

Miejski Zakład Zasobów Lokalowych w Sosnowcu poinformował, że w 2019 r. zostało wyremontowanych 276 pustostanów na kwotę 1 939 647,68 zł.

Wykonanie instalacji CO gazowego w lokalu mieszkalnym przy ul. Niepodległości 2a/3	19 162,23 zł
Wykonanie instalacji CO gazowego w lokalu mieszkalnym przy ul. Grota Roweckiego 36a/1	18 834,45 zł
Wykonanie instalacji CO gazowego w lokalu mieszkalnym przy ul. Lotników 5d/1	19 353,78 zł
Wykonanie instalacji CO gazowego w lokalu mieszkalnym przy ul. Kościelnej 32/2	19 793,64 zł
Wykonanie instalacji CO gazowego w lokalu mieszkalnym przy ul. Szczecińskiej 15a/2	18 486,64 zł
Termomodernizacja budynku mieszkalnego przy ul. Kowalskiego 4	574 105,49 zł
Termomodernizacja budynku mieszkalnego przy ul. Kowalskiego 6	569 598,98 zł
Termomodernizacja budynku mieszkalnego przy ul. Naftowej 2	661 891,10 zł
Termomodernizacja budynku mieszkalnego przy ul. Naftowej 25	543 480,33 zł
Termomodernizacja budynku mieszkalnego przy ul. Naftowej 27	559 365,03 zł
Termomodernizacja budynku mieszkalnego przy ul. Naftowej 23	564 412,18 zł
Termomodernizacja budynku mieszkalnego - projekt przy ul. Staropogońskiej 87	8 610,00 zł
Termomodernizacja budynku mieszkalnego - projekt przy ul. Grota Roweckiego 32abc	5 904,00 zł
Termomodernizacja budynku mieszkalnego - projekt przy ul. Zamenhofs 24ab	5 904,00 zł
Termomodernizacja budynku mieszkalnego - projekt przy ul. Naftowej 23/l	14 328,33 zł
Termomodernizacja budynku mieszkalnego - projekt przy ul. Naftowej 25/l	14 328,34 zł
Termomodernizacja budynku mieszkalnego - projekt przy ul. Sobieskiego 3d	7 380,00 zł
Wykonanie oczyszczalni ścieków przy ul. Mikołajczyka 25	176 740,94 zł
Wykonanie instalacji CO w budynku mieszkalnym – projekt przy ul. Naftowej 25	6 450,00 zł
Wykonanie instalacji CO w budynku mieszkalnym – projekt przy ul. Naftowej 23	7 798,20 zł
Wykonanie instalacji CO w budynku mieszkalnym – projekt przy ul. Naftowej 23/l	7 798,20 zł
Wykonanie instalacji CO w budynku mieszkalnym – projekt przy ul. 3 Maja 45a	5 904,00 zł
Wykonanie instalacji CO w budynku mieszkalnym – projekt przy ul. Naftowej 25/l	9 760,05 zł
Wykonanie instalacji CO w budynku mieszkalnym przy ul. Małachowskiego 34	63 871,03 zł
Wykonanie instalacji CO w budynku mieszkalnym przy ul. Modrzejowskiej 41	119 373,41
Budowa 5 pawilonów socjalnych – projekt przy ul. Dobrzańskiego 101 (25 lokali)	23 000,00 zł
Budowa przyłącza instalacji wody zimnej i ciepłej w budynku przy ul. Ostrogórskiej 21	24 090,00 zł
Wykonanie przyłącza kanalizacji sanitarnej do budynku mieszkalnego przy ul. Krakowskiej 8	18 493,51 zł
Wykonanie przyłącza kanalizacji sanitarnej do budynku mieszkalnego przy	75 565,10 zł



SOSNOWIEC

ul. Krakowskiej 10	
Wykonanie montażu domofonu w budynkach mieszkalnych przy ul. Dekerta 10, 14 i Targowej 12 i 18	37 601,40 zł
Energomodernizacja budynków przy ul. Dekerta 10 i 14 oraz Targowej 12 i 18	73 800,00 zł
Odwodnienie terenu przy wejściu do budynku przy ul. Małachowskiego 22	19 230,51 zł
Odwodnienie terenu przy wejściu do budynku przy ul. Dobrzańskiego 124	19 277,51 zł
Wykonanie audytu energetycznego dla budynków przy ul. Lipowej 18	2 829,00 zł
Wykonanie audytu energetycznego dla budynków przy ul. Lipowej 20	2 829,00 zł
Wykonanie audytu energetycznego dla budynków przy ul. Lipowej 22	2 829,00 zł
RAZEM KWOTA BRUTTO:	4 322 179,38 zł

Tabela 65. Zadania zrealizowane przez MZZL w 2019 roku

Miejski Zarząd Budynków Mieszkalnych – TBS Sp. z o.o. w Sosnowcu poinformował, że na dzień 07.02.2020 r. w swoich zasobach posiadał 64 lokale mieszkalne w ramach Towarzystwa Budownictwa Społecznego, tj.:

- 40 lokali w budynku przy ul. Kosynierów 39 w Sosnowcu;
- 81 lokali na osiedlu Rudna 1 w budynkach wielorodzinnych w nadbudowie piętra (ulice: Patriotów 1-8, łączna 2a, 2b) w tym 24 mieszkania w ramach Towarzystwa Budownictwa Społecznego;
- 8 zostało sprzedanych na wolnym rynku;
- 46 przeznaczono na wolny najem.

W 2019 roku **Wydział Administracji Architektoniczno-Budowlanej** prowadził postępowania w następujących sprawach:

- ilość udzielonych pozwoleń na budowę ogółem: 1 163
- (w tym w zakresie zabudowy mieszkaniowej) 228
- budowa domów wielorodzinnych: 9
- budowa domów jednorodzinnych: 163
- nadbudowy, rozbudowy, przebudowy: 57
- ilość mieszkań będących w budowie: 655
- ilość wybudowanych mieszkań na sprzedaż i wynajem: 303
- ilość zaadaptowanych lokali na cele mieszkaniowe: 11

Wydział Gospodarki Nieruchomościami w ramach realizacji działań zawartych w Polityce Mieszkaniowej zrealizował:

- sprzedaż nieruchomości o łącznej powierzchni 12 583 m²;
- w okresie sprawozdawczym nie dozbrojono terenów budowlanych;
- w 2019 roku sprywatyzowano 96 komunalnych lokali mieszkalnych na rzecz najemców;
- plany wykorzystania zasobów sporządzone zgodnie z ustawą z dnia 21 sierpnia 1997 r. o gospodarce Nieruchomościami na okresy 3-letnie. W roku 2019 obowiązywał plan na okres 2018-2020;
- informacja o wolnych terenach przeznaczonych pod budownictwo mieszkaniowe jednorodzinne i wielorodzinne jest podawana do publicznej wiadomości na stronach internetowych UM w Sosnowcu, natomiast wykazy wolnych terenów gminnych przeznaczonych do sprzedaży na powyższe cele w drodze publicznych przetargów są w trakcie danego roku na bieżąco aktualizowane.

SOSNOWIEC

Statystyka lokalowa w mieście

Standard lokalu	2016	2017	2018	I	II	III	IV	V	VI	VII	VIII	IX	X	XI	XII	Suma
Lokale komfortowe	119	132	88	7	7	10	6	10	1	2	6	6	4	5	9	73
Obniżony standard	246	251	225	22	22	11	9	17	13	19	21	21	25	8	14	202
Niski standard	112	132	108	7	4	4	3	2	12	4	4	3	7	1	5	56
Inne*	-	66	2	-	1	-	-	-	-	-	-	-	-	-	-	1
	477	581	423	36	34	25	18	29	26	25	31	30	36	14	28	332

* zwiększenie zasobu lokalowego – budowa lokali mieszkalnych, zakup, przekwalifikowanie z lokalu użytkowego na lokal mieszkalny, podział lokali itp.

Tabela 66. Ilość lokali mieszkalnych odzyskanych do dyspozycji w 2019 roku i latach ubiegłych

Odzyskane lokale mieszkalne wymagają przeprowadzenia prac remontowych.

Standard lokalu	I	II	III	IV	V	VI	VII	VIII	IX	X	XI	XII	Suma
Lokale komunalne (umowa na czas nieoznaczony)	26	20	17	23	22	17	18	23	14	22	15	11	228
Najem socjalny (umowa na czas oznaczony)	5	1	6	6	10	5	8	5	9	4	3	6	68
	31	21	23	29	32	22	26	28	23	26	18	17	296

Tabela 67. Ilość lokali mieszkalnych wyremontowanych w 2019 roku (przygotowanych do zasiedlenia) w danym miesiącu

Standard lokalu	31.12. 2016	31.12. 2017	31.12. 2018	I	II	III	IV	V	VI	VII	VIII	IX	X	XI	XII
Lokale komfortowe	42	51	32	33	35	37	36	33	28	24	22	22	17	15	18
Obniżony standard	188	211	199	193	196	183	187	193	185	194	197	198	202	201	211
Niski standard	133	156	127	136	132	133	129	114	119	115	116	116	118	116	108
Lokale pow. 80 m ²	6	8	7	8	9	9	-	-	-	-	-	-	-	-	-
	369	426	365	370	372	362	352	340	332	333	335	336	337	332	337

Tabela 68. Ilość pustostanów na koniec danego miesiąca w roku 2019 i latach poprzednich

Rok	Osoby uprawnione			Osoby oczekujące na przyznanie lokalu
	Lista podstawowa	Lista dodatkowa	Razem	
2019	289	-	289	128
2018	364	-	364	31
2017	342	-	342	16
2016	330	-	330	4
2015	262	-	262	2
2014	188	-	188	2
2013	130	96	226	0
				183

Tabela 69. Ilość osób uprawnionych przez Prezydenta Miasta do najmu lokalu komunalnego oraz ilość osób oczekujących na przyznanie lokalu


S O S N O W I E C

Wierzyciel	31.12. 2016	31.12. 2017	31.12. 2018	I	II	III	IV	V	VI	VII	VIII	IX	X	XI	XII
Gmina - z prawem do lokalu	532	520	428	422	414	422	415	413	413	427	427	427	425	424	435
Gmina – bez prawa do lokalu	290	256	225	221	220	225	224	226	228	235	239	239	240	240	248
Wierzyciel obcy – z prawem do lokalu	274	232	216	215	214	204	200	197	196	193	190	187	186	186	187
Wierzyciel obcy – bez prawa do lokalu	68	78	81	81	81	81	80	80	80	82	82	82	81	84	85
	1164	1087	950	939	929	932	919	916	917	933	938	935	932	934	956

Tabela 70. Ilość wyroków sądowych o eksmisję do realizacji na koniec danego miesiąca w roku 2019 i latach poprzednich

Wierzyciel	Wyroki do realizacji na dn. 31.12.2019 r.	Wyroki uzyskane/ złożone do realizacji w 2019 r.	Wyroki zrealizowane w 2019 r.	Wyroki do realizacji wg stanu na d. 31.12.2019 r.	Różnica /-/ spadek /+/ wzrost
Gmina	428	95	88	435	+7
Wierzyciel obcy	216	17	46	187	-29
	644	112	134	622	-22

Tabela 71. Realizacja wyroków sądowych o eksmisję z prawem do najmu socjalnego lokalu w 2019 roku



S O S N O W I E C

XXVIII. SPORT – NAGRODY, STYPENDIA, IMPREZY

Miejskie stypendia sportowe

Zgodnie z art. 31 ust. 1 i 3 ustawy z dnia 25 czerwca 2010 roku o sporcie (tekst jednolity: Dz. U. z 2019 roku, poz. 1468 ze zmianami) stypendium sportowe przyznawane jest za osiągnięty przez zawodnika wynik sportowy.

W myśl postanowień Regulaminu przyznawania i pozbawiania Miejskich Stypendiów Sportowych stanowiącego załącznik do Uchwały Nr 462/XXXVI/2016 Rady Miejskiej w Sosnowcu z dnia 27 października 2016 roku w sprawie ustanowienia Miejskich Stypendiów Sportowych świadczenie stypendialne z budżetu Gminy Sosnowiec fundowane jest w danym roku budżetowym za wyniki sportowe osiągnięte przez zawodnika w roku poprzednim.

Tym samym przedstawione poniżej dane dotyczą wyników wywalczonych w zawodach sportowych w okresie od 1 stycznia do 31 grudnia 2019 roku.

Miejskie Stypendia Sportowe przyznawane są w konkurencjach olimpijskich i konkurencjach nieolimpijskich. Za konkurencje olimpijskie uznaje się konkurencje, które zostały rozegrane podczas:

- XXXI Letnich Igrzysk Olimpijskich 2016 w Rio de Janeiro,
- XV Letnich Igrzysk Paraolimpijskich 2016 w Rio de Janeiro,
- XXIII Letnich Igrzysk Olimpijskich Głuchych 2017 w Samsun w Turcji,
- XXIII Zimowych Igrzysk Olimpijskich 2018 w PyeongChang,

Miejskie Stypendia Sportowe wydawane są w drodze decyzji administracyjnej zgodnie z Regulaminem przyznawania i pozbawiania Miejskich Stypendiów Sportowych. Przyznawane są zawodnikom, którzy są mieszkańcami miasta Sosnowca w rozumieniu art. 25-27 ustawy Kodeks Cywilny i osiągnęli wysoki wynik sportowy.

Na rok 2020 Miejskie Stypendium Sportowe zostało przyznane 130 zawodnikom za osiągnięcie wyniku sportowego w 2019 roku. 23 zawodnikom odmówiono przyznania stypendium z uwagi na niespełnienie kryteriów formalnych zawartych w regulaminie. Stypendium jest wypłacane miesięcznie w okresie od 1 stycznia 2020 roku do 31 grudnia 2020 roku. Łączna roczna kwota przyznanych stypendiów wynosi: 668.800,00 zł.

Lp.	Nazwa Klubu	Dyscyplina	Liczba zawodników	Miejsce/zawody
KONKURENCJE OLIMPIJSKIE				
1.	Akademia Gimnastyki Artystycznej Sosnowiec	gimnastyka artystyczna	1 zawodnik	I m – 1 MŚI
2.	Akademicki Związek Sportowy Akademii Wychowania Fizycznego Katowice	lekkoatletyka	1 zawodnik	II m – 1 MP
		judo	1 zawodnik	III m – 1 MP
3.	Akademicki Związek Sportowy Uniwersytetu Marii Curie-Skłodowskiej Lublin	lekkoatletyka	1 zawodnik	I m – 1 MP
4.	Centrum Sportu i Rekreacji Miejski	pływanie	2 zawodników	II m – 2 MŚI



S O S N O W I E C

	Ośrodek Sportu Dąbrowa Górnicza			
5.	Gdańskie Towarzystwo Koszykówki Arka Grynia (Szkola Mistrzostwa Sportowego PZKOSZ Łomnianki)	koszykówka	1 zawodnik	Udział w ME
6.	Katowicki Klub Jeździecki	jeździectwo	1 zawodnik	I m – 1 MŚI
7.	KS Górnik Sosnowiec	pływanie	2 zawodników	MP II m – 1 VIII m – 1
		boks	6 zawodników	MŚI I m – 3 II m – 1 III m – 1 MP III m – 1
8.	KS Budowlani Sosnowiec	judo	8 zawodników	MP I m – 1 III m -1 MŚI I m - 1 II m - 3 III m -2
9.	Miejski Klub Szermierczy Fortis Sosnowiec	szermierka-szabla	4 zawodników	IV m- 4 MP
10.	MKS MOS Płomień Sosnowiec	lekkoatletyka	18 zawodników	MP II m - 3 III m – 1 IV m - 1 V m – 3 VII m – 1 VIII m – 1 MŚI I m -3 II m - 4 III m – 1
11.	MKS Pałac Młodzieży Katowice	pływanie	1 zawodnik	III m – 1 MŚI
12.	Polski Związek Sportu Nieśłyszących	pływanie	1 zawodnik	I m – 1 MŚ
		siatkówka	1 zawodnik	Udział w PE
13.	Stowarzyszenie Sportowe Team Apostrov	skateboarding	3 zawodników	MP I m – 1 II m – 1 IV m – 1
14.	Śląskie Towarzystwo Strzeleckie	strzelectwo	1 zawodnik	I m – 1 MP
15.	Towarzystwo Miłośników Szermierki Zagłębie	szermierka-szabla	16 zawodników	V m – 1 ME II m – 1 MŚI MP I m – 2 III m – 1 IV m – 3 V m – 3

S O S N O W I E C

				VII m – 1 VIII m – 4
16.	Uczniowski Klub ŁyżwiarSKI SPIN Katowice	łyżwiarstwo figurowe	2 zawodniczki	MP IV m – 1 VIII m – 1
17.	UKS Huragan Sosnowiec	pływanie	7 zawodników	V m – 2 MP MŚI II m – 1 III m – 4
18.	UKS Warta Kostrzyn nad Odrą	tenis stołowy	1 zawodnik	V m – 1 MP
19.	UKP Unia Oświęcim	pływanie	1 zawodnik	III m – 1 MP
20.	Zagłębiowski Klub Szermierczy	szermierka-szabla	23 zawodników	MP I m – 6 III m – 11 VI m – 4 VII m – 2
KONKURENCJE NIEOLIMPIJSKIE				
1.	KS Bowling Team Sosnowiec	bowling	1 zawodnik	III m - 1MP
2.	KS Budowlani Sosnowiec	ju-jitsu	9 zawodników	ME I m – 3 II m – 1 MP I m – 2 II m – 1 MŚw II m – 1 III m – 1
3.	KS Wataha FC Sosnowiec	ju-jitsu	6 zawodników	I m – 1 ME MP I m – 2 II m – 1 III m – 2
4.	Polski Związek Bilardowy	bilard	1 zawodnik	I m – 1 MP
5.	Sosnowiecki Klub Karate	karate kyokushin	1 zawodnik	III m – 1 ME
6.	Stowarzyszenie BJJ Factory Gliwice	ju-jitsu	1 zawodnik	II m - 1MP
7.	Stowarzyszenie Centrum Formy karate kyokushin	wyciskanie sztangi leżąc	1 zawodnik	I m - 1 MP
		trójbój siłowy	1 zawodnik	I m - 1 MP
8.	Uczniowski Klub Sportowy Karkosz Team	ju-jitsu	2 zawodników	MP I m - 1 III m - 1
9.	Uczniowski Klub Sportowy Oktagon Team	ju-jitsu	4 zawodników	MP I m – 1 II m – 2 III m – 1
	RAZEM:		130 zawodników	

Tabela 72. Zestawienie przyznanych stypendiów w podziale na kluby sportowe

SOSNOWIEC



Nagrody i wyróżnienia

Nagrodę może otrzymać zawodnik, który osiągnął w kategorii seniora, młodzieżowca lub juniora wysoki wynik w sporcie zespołowym lub indywidualnym, zajmując miejsce od I do III w Igrzyskach Olimpijskich, Igrzyskach Paraolimpijskich, Igrzyskach Głuchych, Młodzieżowych Igrzyskach Olimpijskich, Mistrzostwach Świata lub Mistrzostwach Europy lub trener, jeżeli prowadzony przez niego zawodnik lub zespół zawodników osiągnął w kategorii seniora, młodzieżowca lub juniora wysoki wynik w sporcie zespołowym lub indywidualnym, zajmując miejsce od I do III w Igrzyskach Olimpijskich, Igrzyskach Paraolimpijskich, Igrzyskach Głuchych, Młodzieżowych Igrzyskach Olimpijskich, Mistrzostwach Świata lub Mistrzostwach Europy.

Wnioski o nagrody i wyróżnienia są weryfikowane, sprawdzane pod względem merytorycznym przez zespół ekspertów powoływany przez Prezydenta Miasta Sosnowca stosownym zarządzeniem. Zespół przedkłada Prezydentowi Miasta Sosnowca listę kandydatów do otrzymania nagród pieniężnych i wyróżnień. Następnie na podstawie tej rekomendacji nagrody i wyróżnienia są przyznawane na podstawie stosownego Zarządzenia Prezydenta Miasta Sosnowca.

S O S N O W I E C

Lp.	Nazwa Klubu	Dyscyplina	Ilość zawodników	Nagroda / Wyróżnienie
1.	KS Wataha FC Sosnowiec	ju-jitsu	3	3 nagrody za II m MŚ
2.	Oyama Karate Sosnowiec	karate	2	2 Wyróżnienia za I m - 1 za MP III m – 1 za ME
3.	Sosnowiecki Klub Karate	karate	1	1 nagroda za I m ME
4.	Stowarzyszenie Centrum Formy Dąbrowa Górnicza	trójbój siłowy	2	2 nagroda za II m MŚ
5.	Towarzystwo Miłośników Szermierki	szermierka	1	1 nagroda za III m ME
6.	Zagłębiowski Klub Szermierczy Sosnowiec	szermierka	18	20 wyróżnień za MP I m – 5 II m – 4 III m – 4 V m – 3 VI m – 3 VIII - 1
7.	KS Budowlani Sosnowiec	ju-jitsu	16	9 nagród za MŚ II m – 6 III m – 3 7 nagród za ME I m – 3 II m – 3 III m 1
8.	MKS Pałac Młodzieży	pływanie	1	1 nagroda za I m ME
9.	KS Górnik Sosnowiec	pływanie	3	3 wyróżnienia : I m – 1 za MP II m – 1 za MP VII m – 1 za ME
10.	MKS MOS Płomień Sosnowiec	lekkoatletyka	8	8 wyróżnień za MP I m – 1 II m – 2 V m – 2 VI – 1 VIII - 2
11.	KS Olimp Zabrze	kulturystyka	1	1 Nagroda za III m MŚ
12.	KS Górnik Bytom	Tenis ziemny	1	1 Wyróżnienie za I m MP

Tabela 73. zestawienie otrzymanych kwartalnie nagród/wyróżnień w rozbiu na kluby sportowe

Imprezy sportowe na terenie miasta

Miejski Ośrodek Sportu i Rekreacji w Sosnowcu realizuje zadania statutowe min. poprzez organizację imprez o charakterze sportowo-rekreacyjnym. W roku 2019 zrealizowane zostały następujące imprezy ujęte w kalendarzu imprez na rok 2019.

SOSNOWIEC

Sosnowiecka Amatorska Liga Siatkówki

Sosnowiecka Amatorska Liga Siatkówki w Sosnowcu powstała z myślą o propagowaniu wśród sosnowiczian aktywnych form spędzania wolnego czasu i stworzeniu naszym mieszkańcom możliwości uczestnictwa we współzawodnictwie sportowym na poziomie rozgrywek ligi amatorskiej.

Liczba uczestników: 180

Puchar Sosnowca w Narciarstwie Alpejskim

Zawody narciarskie oraz slalom przedszkolaków organizowane na przełomie stycznia i lutego 2019 r. dla mieszkańców miasta we wszystkich kategoriach wiekowych, w tym dla seniorów oraz w kategorii open.

Liczba uczestników: 366

Slalom Przedszkolaków

Zawody organizowane na przełomie stycznia i lutego 2019 r. dla przedszkolaków mieszkających w Sosnowcu.

Liczba uczestników: 45

II Sosnowiecka Gala Sportu

Impreza organizowana 2 lutego 2019 r. celem uhonorowania najbardziej zasłużonych sportowców i trenerów z naszego miasta.

Liczba uczestników: 400

Akcja „Zima w Mieście”

Miejski Ośrodek Sportu i Rekreacji w Sosnowcu w okresie zimowym zorganizował dla dzieci i młodzieży spędzających ferie zimowe w mieście szereg różnorodnych wydarzeń rekreacyjno – sportowych.

Naczelną zasadą przyświecającą organizacji Akcji „Zima w Mieście” było przygotowanie ogólnodostępnych i nieodpłatnych imprez rekreacyjnych i udostępnianie dzieciom i młodzieży bazy sportowej administrowanej przez sosnowiecki MOSiR, z której wszystkie chętne dzieci mogły skorzystać bezpłatnie.

W ramach Akcji „Zima 2019 w Mieście” odbywały się min. bezpłatne zajęcia z zakresu nauki i doskonalenia jazdy na łyżwach. Ponadto na terenie Stadionu Zimowego oraz na lodowisku otwartym przy alei Zwycięstwa zorganizowano ślizgawki ogólnodostępne, które tradycyjnie cieszyły się bardzo dużym zainteresowaniem wśród mieszkańców miasta. Mieszkańcy mogli skorzystać z oferty pływalni krytych będących w trwałym zarządzie sosnowieckiego MOSiR-u.

Ponadto na terenie miejskich obiektów sportowych odbywały się następujące zajęcia, warsztaty i turnieje sportowo-rekreacyjne: turnieje halowej piłki nożnej, szkółka bokserska, akademie szermierki, warsztaty piłkarskie, zajęcia z zakresu piłki ręcznej.

Liczba uczestników: 4765

Zimowy wypoczynek dzieci i młodzieży – Półkolonie

Głównym celem półkolonii było zorganizowanie dzieciom czasu poza nauką i szkołą. Pokazanie i zachęcenie do szeregu możliwości na aktywne i przyjemne spędzenie czasu poprzez, zmierzenie się z nowymi dyscyplinami sportowymi. Umożliwienie zawarcia nowych znajomości, integrowania się w grupie, a przede wszystkim dania możliwości wypoczynku przed nadchodzącym semestrem szkolnym. Poza popularyzowaną aktywnością fizyczną, zaproponowane dla uczestników półkolonii zajęcia, mają również na celu naukę ważnych życiowych umiejętności takich jak: współpraca



S O S N O W I E C

w grupie, komunikacja, wzajemne poczucie wartości, asertywność, radzenie sobie z emocjami i stresem oraz poznania i przestrzegania zasad sportowej rywalizacji w duchu fair-play.

I tak opierając się o założone cele organizacji półkolonii w ramach zimowego wypoczynku dzieci i młodzieży Miejski Ośrodek Sportu i Rekreacji przygotował bogaty wachlarz zajęć sportowych. Część proponowanych zajęć organizowana była na terenie obiektów sportowych MOSiR Sosnowiec, tj. nauka i doskonalenie technik pływania, nauka jazdy na łyżwach, nauka jazdy na nartach, gry i zabawy organizowane w halach sportowych, a część zajęć odbywa się w obiektach podmiotów współpracujących z MOSiR tj: zajęcia na ścianie wspinaczkowej, zajęcia edukacyjno-rekreacyjno-sportowe. Wszystkie planowane zajęcia były dostosowane do poziomu wieku uczestników. W ramach półkolonii uczestnicy spożywali codziennie dwudaniowy obiad, a ukoronowaniem każdego z turnusów była całodniowa wycieczka.

Liczba uczestników: 192

Tropem Wilczym – Bieg Pamięci Żołnierzy Wyklętych

Bieg na dystansie 1963 metrów symbolizującym datę śmierci ostatniego z Żołnierzy Wyklętych organizowany 3 marca 2019r.

Liczba uczestników: 450

6 Harpagańska Dycha

Bieg uliczny na dystansie 10 km, marsz Nordic Walking na dystansie 6 km organizowany 31 marca 2019 r. Ubiegłoroczna edycja zgromadziła na starcie blisko 1000 uczestników.

Liczba uczestników: 951

Międzynarodowy Turniej w Szabli Dziewcząt i Chłopców o Puchar Zagłębia – IV Memoriał Rafała Sznajdera

Turniej poświęcony pamięci Rafała Sznajdera – wybitnego szablisty, uczestnika, medalisty największych imprez szermierczych świata, trzykrotnego olimpijczyka, cenionego sędziego oraz działacza organizowany 13 kwietnia 2019 r.

Liczba uczestników: 205

XXV Mistrzostwa Makroregionu Południowego OYAMA Polskiej Federacji Karate w Kata

Mistrzostwa zorganizowane zostały w kategoriach kata i kumite 25 maja 2019 r.

Liczba uczestników: 217

Spływ Kajakowy – Sprzątanie rzek Sztoła i Biała Przemsza

Spływ mający na celu sprzątanie koryt rzek Sztoła i Biała Przemsza z zalegających śmieci organizowany 13 i 14 kwietnia 2019 r.

Liczba uczestników: 52

Letni wypoczynek dzieci i młodzieży – półkolonie

Liczba uczestników: 864



S O S N O W I E C

Integracyjne Zawody Piłkarskie

Zawody w piłce nożnej, w których udział brały dzieci reprezentujące szkoły i ośrodki integracyjne z Sosnowca. Rywalizacja sportowa objęła rozgrywki piłki nożnej oraz konkurencje indywidualne: żonglerka piłką, strzał na bramkę, slalom z piłką oraz konkurs plastyczny o tematyce sportowej.

Liczba uczestników: 132

VI Ekstremalna Bitwa o Sosnowiec

Zawody jazdy na deskorolce, hulajnodze i rolkach zorganizowane zostały 10 sierpnia 2019 r. przez Stowarzyszenie Apostrov Team.

Liczba uczestników: 66

X-Kids vol.2

Zawody jazdy na deskorolce, hulajnodze i rolkach zorganizowane zostały 12 października 2019 r. przez Stowarzyszenie Apostrov Team

Liczba uczestników: 96

III Puchar Polski Juniorów w Szabli Kobiet i Mężczyzn

Liczba uczestników: 86

XV Puchar Świata Juniorów w Szabli Kobiet i Mężczyzn

Liczba uczestników: 289

W roku 2019 Miejski Ośrodek Sportu i Rekreacji w Sosnowcu na podstawie zawartych umów współpracy zaangażowany był we współorganizację imprez sportowo-rekreacyjnych, których głównymi organizatorami były kluby sportowe, stowarzyszenia oraz inne podmioty i instytucje z terenu miasta Sosnowca.

Półmaraton Zimowy wraz z biegami towarzyszącymi

Bieg organizowany 6 stycznia 2019 r. na dystansach 21 km, 10 km, 5 km oraz w konkurencji Nordic Walking na dystansie 5 km.

Liczba uczestników: 312

5 Bieg „Policz się z cukrzycą”

Bieg organizowany 13 stycznia 2019 r. w ramach 27. Finału WOŚP.

Liczba uczestników: 200

Memoriał im. Włodzimierza Mazura

Turniej halowej piłki nożnej poświęcony pamięci znakomitego piłkarza Zagłębia Sosnowiec, reprezentanta Polski, uczestnika finałów Mistrzostw Świata, króla strzelców ligi polskiej – Włodzimierza Mazura zorganizowany 3 lutego 2019 r.

Liczba uczestników: 60



S O S N O W I E C

Zimowy Halowy Turniej Piłki Nożnej

Turniej halowej piłki nożnej zorganizowany 2 lutego 2019 r.

Liczba uczestników: 74

Międzynarodowe Zawody Gimnastyki Artystycznej „Sosnowiec Winter Cup 2019”

Zawody odbyły się w dniach 8-10 lutego 2019 roku na terenie Hali Widowiskowo-Sportowej przy ulicy Żeromskiego w Sosnowcu. Uczestnikami byli zawodnicy z Rosji, Niemiec, Czech, Białorusi oraz Polski.

Liczba uczestników: 512

Turnieje Tenisa Stołowego – Grand Prix Sosnowca w Tenisie Stołowym – Memoriał Bernarda Pukieta

Cykl turniejów tenisa stołowego organizowany od marca do grudnia 2019 r.

Liczba uczestników: 840

Półmaraton „18 dni do wiosny” wraz z biegami towarzyszącymi

Bieg zorganizowany 3 marca 2019 r. na dystansach 21 km, 10 km, 5 km oraz w konkurencji Nordic Walking na dystansie 5 km.

Liczba uczestników: 416

Halowy Turniej Piłki Nożnej im. Jerzego Grabary

Turniej, w którym udział wzięli zorganizowany 17 marca 2019 r.

Liczba uczestników: 54

VII Halowy Turniej Gwiazd

Zawody oldbojów organizowane 23 marca 2019 r. w Hali Widowiskowo-Sportowej przy ul. Żeromskiego 4c.

Liczba uczestników: 66

Mistrzostwa Sosnowca Amatorów w Hokeju na Lodzie

Zawody organizowane 23 marca 2019 r.

Liczba uczestników: 96

Mistrzostwa Sosnowca klas I-III w zabawach sportowych

Zawody organizowane w dniach 14-25 marca 2019 r.

Liczba uczestników: 205

I Sosnowiecki Maraton Pływacki

Pierwsza edycja 24-godzinnego Maratonu Pływackiego organizowanego w dniach 29-30 marca 2019r.

Liczba uczestników: 130

XVIII Mistrzostwa Polski Amatorów w Hokeju na Lodzie Dywizji I

Zawody organizowane 25-28 kwietnia 2019 r.

Urząd Miejski w Sosnowcu

41-200 Sosnowiec | aleja Zwycięstwa 20 | Tel. +48 32 296 06 00 | fax +48 32 296 06 05 | um.sosnowiec.pl



S O S N O W I E C

Liczba uczestników: 320

Śląska Liga Juniorek i Juniorów w Tenisie Stołowym

Liczba uczestników: 214

Mistrzostwa Polski Amatorów w Hokeju na Lodzie Dywizji II

Zawody organizowane w dniach 9-11 maja 2019 r.

Liczba uczestników: 240

Everest II w Sosnowcu

Druga edycja imprezy wspinaczkowej polegającej na zdobywaniu szczytów górskich poprzez wchodzenie na Górkę Środulską określoną ilość razy. Podczas imprezy pobito rekord w ilości wejść na szczyt Górki. Wydarzenie odbyło się 11 maja 2019 r.

Liczba uczestników: 185

III Międzynarodowy Turniej Bokserski im. H. Średnickiego

Turniej upamiętniający pamięć wybitnego pięściarza jakim był Henryk Średnicki.

Liczba uczestników: 55

III Memoriał im. Janusza Nabrdalika

Bieg organizowany pod nazwą „Nabrdal Way” dnia 19 maja 2019 r. na dystansie półmaratonu oraz na dystansie 7,5 km, Nordic Walking na dystansie 5 km.

Liczba uczestników: 75

II Bieg Wolności

Bieg upamiętniający datę pierwszych wolnych wyborów po II wojnie światowej na dystansie 1989 m zorganizowany w 30. rocznicę wyborów, 4 czerwca 2019 r.

Liczba uczestników: 450

XXVIII Festiwal Tenisa Stołowego

Liczba uczestników: 280

Międzynarodowe Zawody Gimnastyki Artystycznej „Sosnowiec Summer Cup 2019”

Zawody odbyły się w dniach 7-9 czerwca 2019 roku na terenie Hali Widowiskowo-Sportowej przy ulicy Żeromskiego w Sosnowcu. Uczestnikami byli zawodnicy z Rosji, Niemiec, Czech, Białorusi oraz Polski.

Liczba uczestników: 278

Międzynarodowy Turniej Rugby im. Feliksa Mikiciuka

Liczba uczestników: 72

Bieg Smyka w ramach Festiwalu Organizacji Pozarządowych

Liczba uczestników: 120



S O S N O W I E C

II Bieg Podaruj Oddech

Bieg zorganizowany w dniu 22 czerwca 2019 r. z inicjatywy Fundacji Podaruj Oddech pomagającej ludziom dotkniętym mukowiscydozą.

Liczba uczestników: 152

III Wielki Mecz Charytatywny

Mecz zorganizowany w dniu 30 czerwca 2019 r. rozegrany między Reprezentacją Artystów a Reprezentacją Fundacji Rób Dobro celem zebrania funduszy na rzecz dzieci pozostających pod opieką fundacji.

Liczba uczestników: 340

Mistrzostwa Polski Oldbojów w Piłce Nożnej 6-osobowej

Liczba uczestników: 240

II Charytatywny Maraton Zumba od Serca

Liczba uczestników: 174

I Mistrzostwa Śląska Seniorów w Rugby na Plaży

Liczba uczestników: 40

Mistrzostwa Europy i Afryki w Wakeboardzie

Liczba uczestników: 75

Półmaraton w Zielną wraz z biegami towarzyszącymi

Liczba uczestników: 234

Turniej Ekstraklasy Beach Soccer

Liczba uczestników: 144

Bieg „15-tka z Katowic do Sosnowca”

Liczba uczestników: 406

Sosnowieckie Dni Seniora

Liczba uczestników: 190

XIII Międzynarodowy Festiwal Koszykówki Dziewcząt

Liczba uczestników: 405

Bieg Charytatywny „Policjanci dla Piotra Chabryki”

Liczba uczestników: 150

III Sosnowieckie Impresje Pływackie

Liczba uczestników: 110

I Miejski Turniej Gry w Boule

Liczba uczestników: 10

Sosnowiec Boxing Night

Liczba uczestników: 1500



S O S N O W I E C

Mikołajkowy Turniej Karate

Liczba uczestników: 178

Zawody Gimnastyki Artystycznej

Liczba uczestników: 312



SOSNOWIEC


XXIX. BUDŻET MIASTA W 2019 ROKU

Budżet miasta na rok 2019 uchwalony został uchwałą Nr 38/III/2018 Rady Miejskiej w Sosnowcu z dnia 20 grudnia 2018 r.

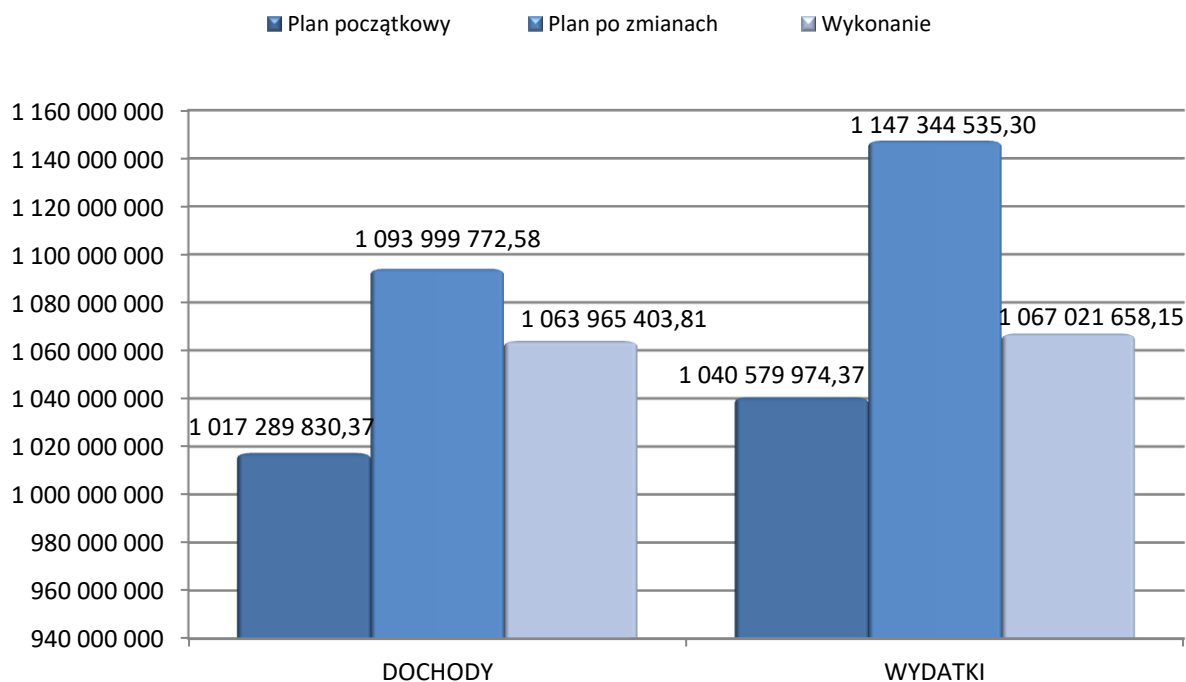
Po dokonanych zmianach, plan budżetu miasta ogółem na 31.12.2019 r., uległ per saldo zmianie i wyniósł ostatecznie:

- po stronie dochodów			1 093 999 772,58 zł
<i>w tym :</i>			
	- <i>dochody bieżące</i>	<i>1 024 176 395,13 zł</i>	
	- <i>dochody majątkowe</i>	<i>69 823 377,45 zł</i>	
- po stronie wydatków			1 147 344 535,30 zł
<i>w tym:</i>			
	- <i>wydatki bieżące</i>	<i>981 409 349,42 zł</i>	
	- <i>wydatki majątkowe</i>	<i>165 935 185,88 zł</i>	

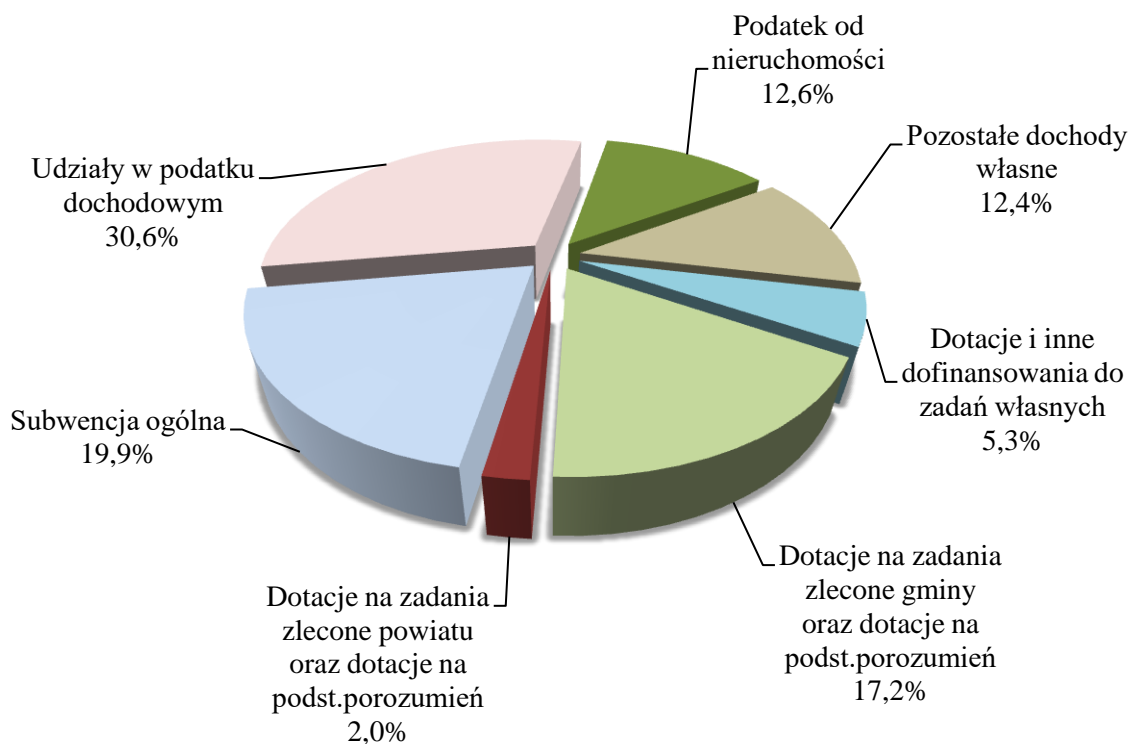
Tabela 74. Budżet Miasta Sosnowca po zmianach (stan na 31.12.2019r.)



SOSNOWIEC

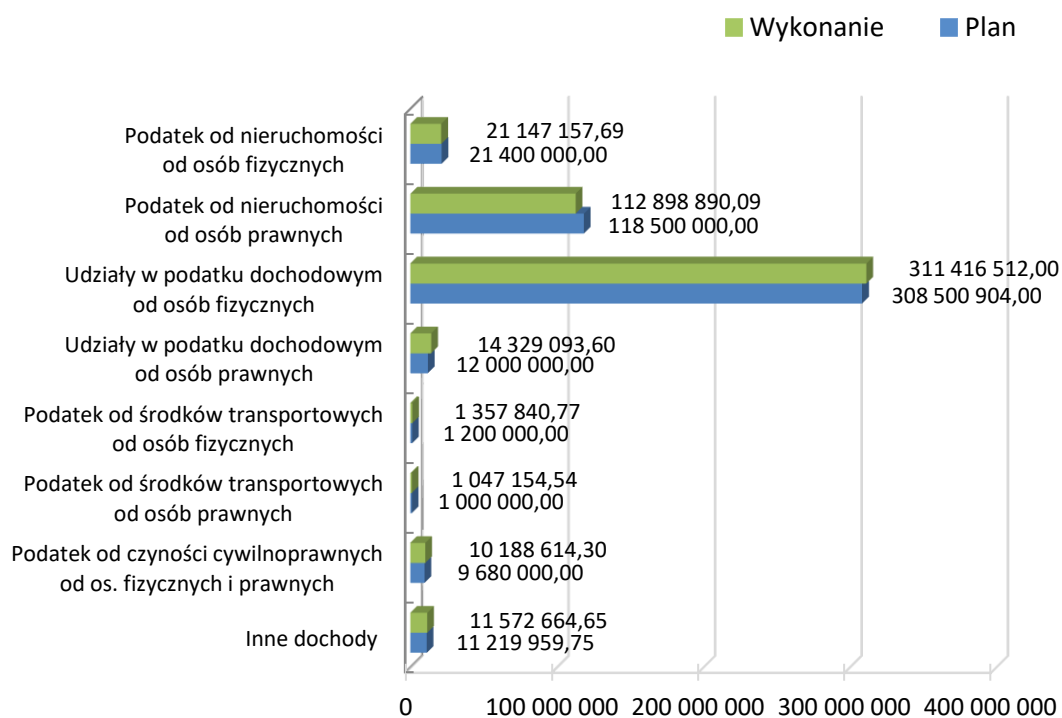


Wykres 12. Dochody i wydatki budżetowe Miasta (plan i wykonanie za 2019 rok)



Wykres 13. Struktura wykonania dochodów budżetowych ogółem w 2019 roku

SOSNOWIEC



Wykres 14. Stopień realizacji planu rocznego dochodów miasta w ramach działu 756 w 2019 roku

XXX. PODSUMOWANIE

Rola samorządu i publikacji raportu przedstawiającego jego działalność jest w tym roku szczególna. W 2020 roku obchodzimy 30 rocznicę wolnych wyborów oraz pierwszej ustawy o samorządzie terytorialnym. Wyborów, które zainicjowały też ideę samorządności, z której korzystamy i dzisiaj jako cała społeczność Sosnowca. Dzisiejsze miasta i gminy to w istocie duże, zorganizowane i służące interesom mieszkańców organizmy. Jesteśmy dumni, że przez trzy dekady udało nam się tyle osiągnąć – obywatelom, mieszkańcom i rządzącym. Tegoroczny raport jest tego niezaprzeczalnym dowodem. Cieszymy się, że mieliśmy okazję Państwu zaprezentować publikację która jest pełna treści i faktycznych działań przez nas podjętych, które zmieniają lokalną rzeczywistość na lepsze.

Raport o stanie Gminy za rok 2019 jest dokumentem, który jak w roku 2018 podsumowuje działania władz miasta, Rady Miejskiej oraz wszystkich pracowników jednostek miejskich zaangażowanych w życie naszej społeczności. Przytoczone zostały wydarzenia odbywające się w Sosnowcu, zarówno te kulturalne i sportowe. Zostały wymienione inwestycje, które w 2019 roku zostały rozpoczęte oraz te które są już zakończone. W Raporcie zostały przedstawione również dane statystyczne z różnych płaszczyzn życia miasta i porównane z latami poprzednimi. Stoimy na stanowisku, że mieszkańcy mają prawo wiedzieć o wszystkich działaniach mających miejsce w swojej małej ojczyźnie, dlatego zadbałmy o przedstawienie Państwu najbardziej aktualnych danych, podanych w sposób tym bardziej transparentny.

Staraliśmy się, aby Raport z 2019 roku ukazywał wszystkie najważniejsze działania i stanowił swego rodzaju przegląd wszystkich dziedzin w których aktywne jest miasto. W dużej mierze opiera się on na wnioskach wynikających z założeń i dokumentów strategicznych, takich jak Strategia Rozwoju Miasta Sosnowca do 2020 roku, Lokalny Program Rewitalizacji Miasta Sosnowca na lata 2016-2023 czy też Program Ochrony Środowiska dla miasta Sosnowca na lata 2013-2016 z perspektywą na lata 2017-2020. Ich wspólną i naczelną zasadą jest zrównoważony rozwój, który jest fundamentem naszych kolejnych kroków.

O ile Raport jest solidnym kompendium wiedzy, o tyle nie sposób opisać wszystkich działań sosnowieckiego samorządu. Niemniej staraliśmy się, aby przedstawić Państwu informacje w sposób jak najbardziej rzetelny i zgodny ze stanem faktycznym. Jeżeli zaistnieje potrzeba bądź chęć uzyskania jeszcze bardziej szczegółowej wiedzy lub danych, jesteśmy do Państwa dyspozycji. Mamy nadzieję, że przejrzysta i merytoryczna forma niniejszego dokumentu pokaże kierunki działań miasta oraz przemiany, jakie w nim zachodzą.

Nadrzędnym celem strategicznym naszego miasta jest osiągnięcie trwałego rozwoju Sosnowca. Hasło to nie tylko oficjalnie figuruje w strategii miasta, ale przyświeca nam w podjęciu każdego działania na rzecz Was – mieszkańców Sosnowca. Dzisiejsze miasto bowiem jest organizmem złożonym, składającym się z właśnie z mieszkańców, najważniejszego budulca, który je tworzy, a jednocześnie głównych odbiorców, do których skierowany jest niniejszy dokument. Mamy nadzieję, że „spotkamy się” z Państwem podczas lektury kolejnego raportu już w przyszłym roku.